

3 6105 027 994 206

CENSUS OF INDIA, 1901.  
*VOLUME XV-B.*

MADRAS.

PART III.  
*PROVINCIAL TABLES.*


BY  
W. FRANCIS,  
OF THE INDIAN CIVIL SERVICE,  
SUPERINTENDENT OF CENSUS OPERATIONS, MADRAS.




MADRAS :  
PRINTED BY THE SUPERINTENDENT, GOVERNMENT PRESS.  
1902.

*Price Two Rupees Twelve Annas or Four Shillings.*


315.4  
I39



315.4  
I 39



315.4  
I39







**AGENTS FOR THE SALE OF GOVERNMENT PUBLICATIONS.**

**IN INDIA.**

COMBRIDGE & Co., Bombay.  
M. GULAB SINGH & Sons, Mufid-I-Am Press, Lahore.  
E. SEYMOUR HALE, 53, Esplanade Road, Fort, Bombay.  
HIGGINBOTHAM & Co., Mount Road, Madras.  
NEWMAN & Co., Calcutta.  
SUPERINTENDENT, AMERICAN BAPTIST MISSION PRESS, Rangoon.  
THACKER & Co. (Limited), Bombay.  
THACKER, SPINK & Co., Calcutta.

**IN ENGLAND.**

E. A. ARNOLD, 37, Bedford Street, Strand, London, W.C.  
CONSTABLE & Co., 2, Whitehall Gardens, London, S.W.  
DEIGHTON, BELL & Co., Cambridge.  
P. S. KING & SON, 9, Bridge Street, Westminster, London, S.W.  
SAMPSON LOW, MARSTON & Co., St. Dunstan's House, Fetter Lane  
London, E.C.  
LUZAC & Co., 46, Great Russell Street, London, W.C.  
KEGAN PAUL, TRENCH, TRÜBNER & Co., Charing Cross Road, London, W.C.  
B. QUARITCH, 15, Piccadilly, London, W.  
WILLIAMS & NORWICH, Oxford.

**ON THE CONTINENT.**

FRIEDLÄNDER & SOHN, 11, Carlstrasse, Berlin.  
OTTO HARRASSOWITZ, Leipzig.  
KARL W. HIERSEMANN, Leipzig.  
ERNEST LEROUX, 28, Rue Bonaparte, Paris.  
MARTINUS NIJHOFF, The Hague, Holland.

CENSUS OF INDIA, 1901.

*VOLUME XV-B.*

MADRAS.

PART III.

*PROVINCIAL TABLES.*

BY

W. FRANCIS,

OF THE INDIAN CIVIL SERVICE,  
SUPERINTENDENT OF CENSUS OPERATIONS, MADRAS.



GOVERNMENT  
PRINTING  
OFFICE

MADRAS :

PRINTED BY THE SUPERINTENDENT, GOVERNMENT PRESS.

1902.

110559

110559

## TABLE OF CONTENTS.

NUMBER OF TABLE.	PAGE
<b>I.—Area, Houses and Population.—Showing for each taluk and division--</b>	<b>1-9</b>
(1) the area in square miles .. .. .	2-9
(2) the number of towns and inhabited villages .. .. .	2-9
(3) the number of occupied houses in towns and in villages and .. .. .	2-9
(4) the population by sexes in towns and in villages .. .. .	2-9
<b>II.—Variation in Population since 1891.—Showing by sexes for each taluk and division, the population according to the censuses of 1891 and 1901 and the variation between the two .. .. .</b>	<b>11-16</b>
<b>III.—Towns and Villages classified by Population.—Showing for each taluk and division, the distribution of the population among towns and villages of certain sizes .. .. .</b>	<b>17-24</b>
<b>IV.—Religion.—Showing for each taluk and division the religions of the people by sexes .. .. .</b>	<b>25-32</b>
<b>V.—Education by Religion and Age.—Showing by religions, sexes, and certain age-periods, the population in each taluk and division which is literate, illiterate, literate in vernaculars and literate in English—</b>	<b>33-239</b>
Part I—All religions .. .. .	34-77
,, II—Hindus .. .. .	78-121
,, III—Musalmans .. .. .	122-164
,, IV—Christians .. .. .	165-206
,, V—Other religions .. .. .	207-239



---

---

TABLE I.

AREA, HOUSES AND POPULATION.

---

---



Table I.

AREA, HOUSES AND POPULATION.

TABLE I.

Area, Houses and Population.

DISTRICT.	TALUK OR DIVISION.	AREA IN SQUARE MILES.	NUMBER OF OCCUPIED HOUSES.						POPULATION.											
			Towns.			Villages.			PERSONS.			MALES.			FEMALES.					
			Total.	In Towns.	In Villages.	Total.	Urban.	Rural.	Total.	Urban.	Rural.	Total.	Urban.	Rural.						
			6	7	8	9	10	11	12	13	14	15	16	17						
1	Ganjám.	Aska	21,605	...	21,505	115,683	115,883	...	55,005	...	55,005	60,878	...	60,878	...	60,878	...	60,878		
		Berhampur	67,003	8,187	58,516	344,368	304,207	143,228	18,589	...	143,228	182,551	...	182,551	...	182,551	...	182,551		
		Chicacole	47,433	5,362	42,071	223,373	197,291	12,225	...	105,606	...	117,767	...	117,767	...	117,767	...	117,767		
		Ganjám	17,583	...	17,583	95,882	95,882	...	46,976	...	46,976	58,906	...	58,906	...	58,906	...	58,906		
		Goomsur	38,643	...	38,643	200,357	200,357	...	93,029	...	93,029	107,328	...	107,328	...	107,328	...	107,328		
		Ichchhapuram	16,711	...	16,711	83,500	83,500	...	39,506	...	39,506	48,904	...	48,904	...	48,904	...	48,904		
		Nabasarnapeta	5,436	...	5,436	26,452	26,452	...	12,610	...	12,610	13,842	...	13,842	...	13,842	...	13,842		
		Parlaknemedi	55,604	3,508	52,236	256,414	230,078	8,039	...	124,415	...	124,415	131,999	...	131,999	...	131,999	...	131,999	
		Purshottapur	18,238	...	18,238	102,396	102,396	...	48,084	...	48,084	54,312	...	54,312	...	54,312	...	54,312		
		Sompeta	20,885	1,306	19,019	97,229	97,229	...	45,272	...	45,272	51,967	...	51,967	...	51,967	...	51,967		
		Surada	3,234	...	3,234	18,662	18,662	...	9,275	...	9,275	9,387	...	9,387	...	9,387	...	9,387		
		Tekkali	25,315	1,544	23,771	124,626	124,626	...	57,810	...	57,810	66,816	...	66,816	...	66,816	...	66,816		
		<b>Total</b>	<b>4,889</b>	<b>20,327</b>	<b>317,063</b>	<b>1,689,142</b>	<b>97,531</b>	<b>1,691,611</b>	<b>799,405</b>	<b>45,831</b>	<b>754,064</b>	<b>889,737</b>	<b>52,190</b>	<b>887,547</b>	<b>158,633</b>	<b>1,065,439</b>	<b>101,517</b>	<b>963,922</b>		
		Agency, Ganjám.	Balguda	Balguda	25,632	...	25,632	104,714	104,714	...	54,141	...	54,141	50,573	...	50,573	...	50,573	...	50,573
Ichchhapuram	150			...	150	821	821	...	409	...	409	412	...	412	...	412	...	412		
Parlaknemedi	11,850			...	11,850	55,120	55,120	...	27,143	...	27,143	27,977	...	27,977	...	27,977	...	27,977		
Rangiri	16,552			...	16,552	74,393	74,393	...	37,709	...	37,709	36,684	...	36,684	...	36,684	...	36,684		
Sompeta	1,070			...	1,070	4,640	4,640	...	2,327	...	2,327	2,313	...	2,313	...	2,313	...	2,313		
Surada	1,199			...	1,199	4,568	4,568	...	2,356	...	2,356	2,312	...	2,312	...	2,312	...	2,312		
Udayagiri	18,181			...	18,181	76,858	76,858	...	38,396	...	38,396	38,462	...	38,462	...	38,462	...	38,462		
<b>Total</b>	<b>74,634</b>			<b>20,327</b>	<b>317,063</b>	<b>1,689,142</b>	<b>97,531</b>	<b>1,691,611</b>	<b>799,405</b>	<b>45,831</b>	<b>754,064</b>	<b>889,737</b>	<b>52,190</b>	<b>887,547</b>	<b>158,633</b>	<b>1,065,439</b>	<b>101,517</b>	<b>963,922</b>		
Vizagapatam.	Anakapalle			Anakapalle	36,606	3,986	32,020	165,478	146,039	18,539	...	146,039	70,105	...	70,105	...	70,105	...	70,105	
				Bimlipatam	25,445	1,839	23,006	126,354	116,142	4,893	...	62,373	...	63,981	...	63,981	...	63,981	...	63,981
				Borhili	28,155	3,632	24,523	133,577	116,190	8,475	...	65,372	...	68,205	...	68,205	...	68,205	...	68,205
				Chipurupalle	35,608	...	35,608	170,532	170,532	...	84,174	...	84,174	86,358	...	86,358	...	86,358	...	86,358
				Gajapatnagar	28,566	...	28,566	134,553	134,553	...	66,459	...	66,459	68,094	...	68,094	...	68,094	...	68,094
				Golconda	26,909	2,132	24,777	123,507	112,918	10,589	...	61,308	...	62,199	...	62,199	...	62,199	...	62,199
		Palconda	46,026	3,412	42,014	215,376	190,005	15,711	...	105,946	...	109,430	...	109,430	...	109,430	...	109,430		
		Paryatipuram	25,860	3,643	22,217	116,533	102,225	17,308	...	55,957	...	60,576	...	60,576	...	60,576	...	60,576		
		Salturu	20,851	3,659	17,192	92,717	83,418	8,318	...	44,369	...	47,609	...	47,609	...	47,609	...	47,609		
		Sarvasiddhi	34,964	1,412	33,552	160,761	151,225	6,536	...	76,973	...	83,788	...	83,788	...	83,788	...	83,788		
		Srungavarapukota	29,255	1,337	27,918	137,724	131,892	5,832	...	67,741	...	73,798	...	73,798	...	73,798	...	73,798		
		Viravilli	45,559	...	45,559	209,228	209,228	...	101,848	...	101,848	107,380	...	107,380	...	107,380	...	107,380		
		Vizagapatam	22,697	7,741	14,956	110,652	110,652	...	54,393	...	54,393	56,259	...	56,259	...	56,259	...	56,259		
		Vizianagram	37,662	7,188	30,474	185,670	148,400	37,270	...	91,092	...	92,215	...	92,215	...	92,215	...	92,215		
<b>Total</b>	<b>4,600</b>	<b>39,981</b>	<b>404,197</b>	<b>2,082,662</b>	<b>196,545</b>	<b>1,886,117</b>	<b>1,017,223</b>	<b>95,098</b>	<b>922,195</b>	<b>1,065,439</b>	<b>101,517</b>	<b>963,922</b>	<b>158,633</b>	<b>1,065,439</b>	<b>101,517</b>	<b>963,922</b>				

\* Details of area by taluks and divisions are not available.

**TABLE I.**

**Area, Houses and Population—continued.**

DISTRICT.	TALUK OR DIVISION.	AREA IN SQUARE MILES.	NUMBER OF OCCUPIED HOUSES.						POPULATION.							
			Towne.	Villages.	Total.	In Towns.	In Villages.	PERSONS.		MALES.		FEMALES.				
								Total.	Rural.	Urban.	Rural.	Urban.	Total.	Urban.	Rural.	
1	2	3	4	5	6	7	8	9	10	11	12	13	14	15	16	17
Agency, Visaga-patam.	BISAMCUTTACK	* 1,660	...	837	14,756	...	14,750	59,445	...	59,415	30,788	...	30,788	28,657	...	28,657
	GOLGONDA	798	...	371	7,378	...	7,378	33,929	...	33,929	16,833	...	16,833	17,096	...	17,096
	GUNUPUR	...	...	1,149	28,280	...	28,280	113,982	...	113,982	57,164	...	57,164	56,518	...	56,518
	JEIPURE	1,016	...	1,213	28,155	...	28,155	133,831	...	133,831	68,018	...	68,018	65,818	...	65,818
	KORAPPATI	671	...	611	15,415	...	15,415	73,818	...	73,818	37,185	...	37,185	36,633	...	36,633
	MALKANAGIRI	2,396	...	503	8,135	...	8,135	35,856	...	35,856	18,578	...	18,578	17,278	...	17,278
	NAVANGPUR	2,172	...	1,031	21,599	...	21,599	104,145	...	104,145	53,450	...	53,450	50,095	...	50,095
	PADWA	1,363	...	1,418	14,288	...	14,288	64,415	...	64,415	32,965	...	32,965	31,450	...	31,450
	PALONDA	168	...	100	2,705	...	2,705	11,245	...	11,245	5,408	...	5,408	5,437	...	5,437
	PARVATIPURAM	398	...	291	11,160	...	11,160	43,990	...	43,990	22,407	...	22,407	21,523	...	21,523
	POTTANGI	625	...	920	17,081	...	17,081	73,013	...	73,013	37,940	...	37,940	36,073	...	36,073
	RAIGADA	710	...	758	19,608	...	19,608	86,610	...	86,610	43,171	...	43,171	43,439	...	43,439
	SALTURU	200	...	43	1,134	...	1,134	5,126	...	5,126	2,679	...	2,679	2,447	...	2,447
SRUNGAVARAPUKOTA	164	...	91	1,005	...	1,005	4,293	...	4,293	2,195	...	2,195	2,098	...	2,098	
VIBAVILLI	131	...	31	1,600	...	1,600	7,590	...	7,590	3,908	...	3,908	3,682	...	3,682	
<b>Total</b>		<b>12,622</b>		<b>9,436</b>	<b>192,289</b>		<b>192,289</b>	<b>850,988</b>		<b>850,988</b>	<b>433,144</b>		<b>433,144</b>	<b>417,844</b>		<b>417,844</b>
Gollavari.	ANALAPURAM	508	1	169	50,403	1,929	18,471	277,445	9,510	297,935	184,999	4,539	130,480	142,446	4,971	137,475
	BHIMAVARAM	325	...	131	26,480	...	25,480	144,616	...	144,616	70,503	...	70,503	74,112	...	74,112
	COZANUDA	150	2	90	40,642	11,800	28,782	213,758	64,111	149,647	106,245	31,545	73,710	108,513	32,640	75,877
	ELLORE	773	1	200	32,488	5,314	27,151	181,035	33,521	147,514	91,172	16,289	74,883	89,863	17,232	72,631
	KARASAPUR	433	3	120	47,360	5,042	42,318	264,961	29,509	225,452	120,444	14,085	106,359	134,517	15,421	119,093
	PEDDAPURAM	504	1	200	36,864	2,430	34,434	167,090	16,411	154,679	82,541	6,120	76,412	84,479	6,350	77,999
	PITHAPURAM	191	1	48	17,311	2,537	14,774	84,089	13,220	70,869	41,047	8,298	34,779	43,042	8,952	36,090
	RAJAHMUNDRY	360	2	85	30,547	8,067	21,480	161,070	46,712	114,358	60,432	22,578	57,851	60,638	21,134	60,504
	RAMACHANDRAPURAM	400	1	117	41,043	1,907	39,136	220,356	8,380	211,976	108,568	4,067	104,505	111,794	4,283	107,511
	TANEKU	371	...	174	42,796	...	42,726	238,758	...	238,758	116,334	...	116,334	122,424	...	122,424
	TUNT	216	1	48	12,991	1,789	11,172	56,762	8,842	48,920	28,678	4,158	21,520	30,084	4,684	25,400
	YERRAGUDDEM	568	...	115	24,718	...	24,718	140,048	...	140,018	70,589	...	70,589	69,459	...	69,459
	<b>Total</b>		<b>4,632</b>	<b>13</b>	<b>1,584</b>	<b>402,542</b>	<b>41,175</b>	<b>361,367</b>	<b>2,141,917</b>	<b>226,414</b>	<b>1,915,503</b>	<b>1,050,546</b>	<b>109,648</b>	<b>940,898</b>	<b>1,091,371</b>	<b>116,766</b>
Agency, Gollavari.	BHADRACHALAM	911	...	320	8,988	...	8,988	48,658	...	48,658	24,930	...	24,930	23,728	...	23,728
	CHODAVARAM	715	...	232	4,908	...	4,908	23,239	...	23,239	11,812	...	11,812	11,417	...	11,417
	PODEVARAM	564	...	202	11,548	...	11,548	58,274	...	58,274	29,510	...	29,510	28,764	...	28,764
	YELLAVARAM	950	...	297	6,194	...	6,194	29,681	...	29,681	14,924	...	14,924	14,757	...	14,757
	<b>Total</b>	<b>3,140</b>	<b>1,141</b>	<b>31,638</b>	<b>159,848</b>	<b>81,176</b>	<b>78,666</b>									

\* Includes the area of Gunupur.

**Table I.**  
**AREA, HOUSES AND POPULATION.**

Table I.

AREA, HOUSES AND POPULATION.

TABLE I.

Area, Houses and Population—continued.

DISTRICT.	TALUK OR DIVISION.	AREA IN SQUARE MILES.	NUMBER OF OCCUPIED HOUSES.					POPULATION.									
			Towns.		Villages.		PERSONS.			MALES.			FEMALES.				
			4	5	6	7	8	Total.	In Towns.	In Villages.	Total.	Urban.	Rural.	Total.	Urban.	Rural.	
1	2	3	4	5	6	7	8	9	10	11	12	13	14	15	16	17	
Kistna	BAPATLA	679	3	111	38,766	7,319	31,447	213,456	34,406	178,050	107,730	16,984	90,746	106,736	17,422	88,304	
	BEZWADA	482	1	107	21,194	3,121	18,073	124,170	24,224	99,946	63,350	12,449	50,901	60,820	11,775	49,045	
	BUNDER	740	1	131	40,318	7,675	32,638	214,316	38,507	174,809	107,300	19,067	88,233	107,016	20,440	86,576	
	GUDIVADA	595	1	212	26,788	1,248	25,540	151,916	6,719	145,197	77,201	3,306	73,895	74,716	3,413	71,302	
	GUNTUR	500	2	109	33,616	6,159	27,457	200,557	38,535	162,022	101,819	19,490	82,329	98,738	19,045	79,693	
	NANDIGAMA	677	1	169	25,398	2,022	23,371	139,958	8,132	131,826	70,321	4,014	66,277	68,637	4,368	65,240	
	NARASARAOPET	713	1	114	29,817	1,221	28,596	166,947	7,108	161,139	94,663	3,909	81,051	88,884	3,489	80,385	
	NEZVID	789	1	231	32,956	1,779	31,177	186,761	9,015	174,746	96,065	4,115	91,620	92,696	4,570	88,126	
	PALNAD	1,041	...	66	30,022	...	30,022	153,638	...	153,638	76,304	...	76,304	77,334	...	77,334	
	SATTENAPALLE	714	...	188	27,674	...	27,674	159,645	...	159,645	60,952	...	60,952	78,698	...	78,698	
	TENALI	644	...	150	49,187	...	47,425	288,127	...	277,923	147,061	...	141,066	141,066	...	130,151	
	TIRUVUR	338	...	89	12,567	...	1,702	69,219	...	69,219	35,557	...	35,557	33,682	...	33,682	
	VINUKONDA	646	...	71	14,671	...	1,434	89,493	...	75,227	41,978	...	38,435	40,616	...	36,702	
		Total	8,438	13	1,818	382,864	33,740	349,124	2,154,803	186,416	1,969,387	1,090,301	92,226	998,075	1,094,502	98,190	971,312
	Nellore.	ATMAKUR	640	...	112	20,751	...	20,751	110,906	...	110,906	56,144	...	56,144	...	54,782	
DARSI		616	...	118	15,134	...	15,134	62,459	...	82,459	41,401	...	41,401	41,058	...	41,058	
GUDUR		910	1	144	29,037	3,807	25,230	144,309	17,251	126,958	78,054	8,721	64,788	70,700	8,530	62,170	
KANDURUR		787	1	161	28,148	1,851	26,297	151,417	9,509	141,848	76,059	4,822	71,232	75,383	4,747	70,616	
KANGIRI		1,014	1	188	22,035	1,019	21,016	110,813	5,528	105,285	55,330	2,736	52,594	55,488	2,792	52,691	
KAVALI		548	1	77	16,823	1,941	15,182	87,015	8,635	78,380	43,333	4,369	38,964	43,688	4,723	38,946	
NELLORE		638	2	149	45,789	8,031	37,738	226,333	39,567	186,816	112,629	19,287	93,342	113,754	20,260	93,474	
ONGOLE		796	3	162	40,976	5,337	35,639	224,172	27,720	196,452	112,220	13,555	98,365	111,952	13,885	98,067	
PODILI		664	...	111	11,231	...	11,231	69,937	...	58,937	29,674	...	29,674	29,263	...	29,263	
POLLURU		355	...	139	13,578	...	13,578	74,512	...	74,512	37,702	...	37,702	36,810	...	36,810	
RAPUR		596	...	112	13,259	...	13,259	70,130	...	70,130	36,300	...	36,300	33,830	...	33,830	
UDAYAGIRI		871	...	134	18,518	...	18,518	95,173	...	95,173	47,331	...	47,221	47,952	...	47,952	
VENKATAGIRI		436	...	151	11,675	...	2,782	60,861	...	13,302	31,000	...	24,547	29,861	...	29,012	
		Total	8,761	10	1,758	286,958	24,398	269,660	1,496,987	121,672	1,375,415	753,517	60,243	692,274	744,470	61,539	683,141
Cudda- pah.		BADVEL	755	2	111	18,046	3,423	14,623	89,361	16,405	72,956	44,776	8,151	36,621	44,533	8,251	36,332
	CUDDAH	764	1	152	31,243	3,613	27,630	155,541	18,432	139,109	78,187	8,046	70,141	77,354	8,386	68,968	
	JAMMALAMADUGU	616	1	129	20,544	1,907	17,637	109,707	13,852	95,855	52,302	6,954	45,348	51,405	6,398	44,607	
	KADIRI	1,168	1	139	29,665	2,160	27,505	145,503	10,493	135,010	75,361	5,170	70,191	70,143	5,323	64,819	
	MADANAPALLE	637	1	89	27,436	2,774	24,662	136,977	14,084	122,893	69,639	7,036	62,593	67,848	7,048	60,800	
	PRODDATUR	478	1	86	19,463	2,865	16,598	109,570	14,370	88,200	51,751	7,109	44,642	50,819	7,261	43,558	
	PULIVENDLA	701	1	101	20,040	2,399	17,641	108,396	10,793	92,603	52,521	5,475	47,046	50,875	5,318	45,557	
	PULLAMPET	979	1	127	30,976	3,077	27,899	148,521	15,257	128,234	72,549	7,639	64,910	70,878	7,648	63,224	
	RAYACHOTI	993	1	89	24,161	1,479	22,682	118,912	7,123	108,789	58,568	3,533	55,035	55,344	3,590	51,754	
	SIDDHAVATTAM	806	...	79	13,681	...	13,681	68,087	...	68,087	34,651	...	34,651	33,436	...	33,436	
	VAYALPAD	831	...	125	27,896	...	27,896	128,632	...	128,632	65,521	...	65,521	63,171	...	63,171	
		Total	8,723	10	1,237	368,140	24,560	338,660	1,291,267	118,939	1,172,428	655,818	59,116	596,702	635,449	59,723	576,726

**TABLE I.**

**Area, Houses and Population—continued.**

DISTRICT.	TALUK OR DIVISION.	AREA IN SQUARE MILES.	NUMBER OF					POPULATION.									
			OCCUPIED HOUSES.			PERSONS.			MALES.			FEMALES.					
			Towns.	Villages.	Total.	In Towns.	In Villages.	Total.	Urban.	Rural.	Total.	Urban.	Rural.	Total.	Urban.	Rural.	
1	2	3	4	5	6	7	8	9	10	11	12	13	14	15	16	17	
Kurnool.	CUMBUM	1,061	1	101	24,209	1,049	23,660	116,991	6,502	108,379	67,399	3,071	54,328	68,589	3,431	55,151	
	KOILKUNTLA	872	...	85	18,740	...	18,740	88,147	...	88,147	44,861	...	44,281	48,868	...	48,868	
	MARAPUR	1,140	...	76	17,456	...	17,456	94,893	...	94,893	47,479	...	47,479	46,814	...	46,814	
	NANDIKOTUR	1,358	...	102	30,509	...	30,509	104,167	...	104,167	58,568	...	52,568	61,569	...	61,569	
	NANDYAL	854	1	91	31,871	2,759	19,112	110,898	16,137	95,155	55,837	7,631	48,208	64,455	7,506	46,949	
	PATTIKONDA	1,134	...	104	28,025	...	28,025	143,033	...	143,033	78,670	...	73,670	69,363	...	69,363	
	RAMALLAKOT	846	1	106	26,974	4,902	21,372	148,865	25,376	117,476	78,774	12,464	60,810	70,081	12,912	57,169	
	SIREVAL	613	...	86	14,433	...	14,433	73,387	...	73,387	36,727	...	36,727	36,680	...	36,680	
	<b>Total</b>		<b>7,578</b>	<b>3</b>	<b>751</b>	<b>178,617</b>	<b>9,310</b>	<b>163,907</b>	<b>878,055</b>	<b>47,015</b>	<b>885,040</b>	<b>440,615</b>	<b>23,166</b>	<b>417,449</b>	<b>431,440</b>	<b>23,949</b>	<b>407,591</b>
	Bellary.	ANDNI	839	8	191	33,387	9,110	24,271	178,784	52,054	128,730	91,107	28,416	64,691	87,677	25,636	62,039
ALUR		686	...	106	17,833	...	17,833	98,568	...	98,568	49,580	...	49,530	49,088	...	49,038	
BELLARY		962	2	158	36,748	11,939	23,809	193,401	64,052	129,349	97,803	32,507	65,230	96,598	31,465	64,113	
HADAGALLI		585	...	87	18,084	...	18,084	99,094	...	99,094	46,223	...	46,223	45,871	...	45,871	
HARPANAHALLI		611	1	81	17,878	1,814	16,064	95,946	9,320	86,328	48,617	4,708	43,909	47,029	4,812	42,217	
HOSPIT		540	2	121	30,285	5,732	14,663	101,947	28,285	73,662	52,766	14,321	38,473	49,163	13,164	35,169	
KODLIGI		863	1	116	20,373	1,341	18,332	103,985	6,996	96,989	52,786	3,461	49,305	61,219	3,535	47,684	
KODLIGI		688	1	71	15,565	2,003	13,562	88,789	10,488	72,301	42,036	5,213	36,823	40,753	5,275	35,478	
<b>Total</b>			<b>5,714</b>	<b>10</b>	<b>929</b>	<b>179,053</b>	<b>31,945</b>	<b>147,108</b>	<b>947,314</b>	<b>171,195</b>	<b>776,019</b>	<b>480,876</b>	<b>96,686</b>	<b>394,190</b>	<b>486,338</b>	<b>84,509</b>	<b>381,829</b>
Anantsapur.		ANANTAPUR	667	1	107	19,335	1,451	17,934	108,731	7,938	100,793	58,245	4,078	52,167	62,486	3,800	48,626
	DHARMAVARAM	632	1	46	13,416	2,098	11,318	70,943	10,658	60,285	36,663	5,441	31,222	34,280	5,217	29,063	
	GOOTY	1,084	3	142	28,639	5,547	23,092	156,155	29,724	126,431	79,599	15,010	64,559	76,556	14,084	61,872	
	HINDIPUR	486	1	74	18,359	3,812	14,547	93,088	19,575	73,513	46,976	10,084	36,892	45,112	9,491	35,621	
	KALIANDRUG	817	1	70	14,614	1,645	12,969	76,977	8,815	68,162	39,804	4,602	35,202	37,178	4,213	32,965	
	MADAKASIRA	443	1	54	16,412	2,361	14,031	81,487	10,906	70,791	41,622	5,371	36,151	39,935	5,295	34,640	
	PENUKONDA	677	1	46	18,984	1,312	17,672	98,482	6,806	85,676	47,338	3,409	43,927	45,146	3,387	41,749	
	TADPATRI	641	2	93	20,992	3,583	17,399	109,431	18,248	91,173	55,911	9,092	46,119	54,910	9,158	45,054	
	<b>Total</b>		<b>5,557</b>	<b>11</b>	<b>684</b>	<b>160,801</b>	<b>21,899</b>	<b>128,962</b>	<b>788,254</b>	<b>112,430</b>	<b>675,824</b>	<b>403,356</b>	<b>57,117</b>	<b>346,239</b>	<b>384,898</b>	<b>55,313</b>	<b>329,585</b>
	Madras City.	DIVISION I	5-1	...	...	12,546	7,066	...	84,156	84,156	...	41,664	41,664	42,492	42,492	...	...
Do. II		1-0	...	...	7,066	...	...	88,376	88,376	...	44,763	44,763	44,622	44,622	...	...	
Do. III		1-6	...	...	5,540	...	...	61,963	61,963	...	32,613	32,613	29,351	29,351	...	...	
Do. IV		3-9	...	...	3,670	...	...	23,323	23,323	...	12,328	12,328	10,895	10,895	...	...	
Do. V		2-9	...	...	7,934	...	...	86,080	86,080	...	43,467	43,467	42,553	42,553	...	...	
Do. VI		4-4	...	...	3,077	...	...	11,768	11,768	...	11,768	11,768	12,075	12,075	...	...	
Do. VII		2-0	...	...	9,568	...	...	28,843	28,843	...	46,840	46,840	47,014	47,014	...	...	
Do. VIII		6-3	...	...	6,265	...	...	46,912	46,912	...	23,296	23,296	23,614	23,614	...	...	
<b>Total</b>			<b>37-0</b>	<b>1</b>	<b>...</b>	<b>55,665</b>	<b>55,665</b>	<b>509,346</b>	<b>509,346</b>	<b>509,346</b>	<b>256,730</b>	<b>256,730</b>	<b>256,616</b>	<b>256,616</b>	<b>329,616</b>	<b>329,616</b>	<b>...</b>

**Table I.**  
**AREA, HOUSES AND POPULATION.**

Table I.

AREA, HOUSES AND POPULATION.

TABLE I.

Area, Houses and Population—continued.

DISTRICT.	TALUK OR DIVISION.	AREA IN SQUARE MILES.	NUMBER OF OCCUPIED HOUSES.						POPULATION.								
			Towns.			Villages.			PERSONS.			MALES.			FEMALES.		
			Towns.	In Towns.	In Villages.	Total.	Total.	Urban.	Rural.	Total.	Urban.	Rural.	Total.	Urban.	Rural.	Total.	Urban.
1	2	3	4	5	6	7	8	9	10	11	12	13	14	15	16	17	
Chingleput.	CHINGLEPUT	496	2	298	22,984	2,247	20,687	155,313	16,279	189,034	77,751	8,136	69,615	77,462	8,143	69,319	
	CONJEEVERAM	514	2	361	34,852	7,098	26,654	235,300	51,645	173,655	111,697	25,207	86,488	113,603	26,438	87,165	
	MADURANTAKAM	696	3	524	41,159	3,134	38,023	278,561	21,908	256,653	140,133	10,976	129,157	138,428	2,402	127,496	
	PONNERI	347	1	240	22,994	680	22,025	136,597	5,448	131,149	69,436	2,646	66,799	67,161	2,502	64,659	
	SAIDAPET	348	6	254	41,086	12,853	28,233	268,478	85,050	177,428	133,110	43,251	89,859	139,368	41,769	87,599	
	TIRUVALLUR	744	1	464	41,806	1,459	40,347	253,973	9,092	244,881	193,304	4,476	124,828	194,689	4,616	120,053	
	<b>Total</b>		<b>3,079</b>	<b>15</b>	<b>2,144</b>	<b>204,631</b>	<b>28,668</b>	<b>176,169</b>	<b>1,312,122</b>	<b>189,422</b>	<b>1,122,700</b>	<b>661,431</b>	<b>94,692</b>	<b>566,739</b>	<b>650,691</b>	<b>94,780</b>	<b>555,911</b>
	North Arcot.	ARCOT	432	1	258	25,979	1,965	24,014	180,564	10,734	169,830	86,132	5,140	82,693	98,432	5,585	80,847
		ARNI	184	...	139	12,926	...	12,926	96,543	...	96,542	47,312	...	47,312	49,230	...	49,230
		CHENDRAGIRI	548	1	231	21,930	2,923	19,007	113,550	15,485	98,065	57,308	7,541	49,767	56,248	7,944	48,298
CHITTOOR		793	1	336	35,425	1,820	33,605	209,868	10,863	198,976	106,131	5,168	100,963	108,737	5,725	98,012	
GUDIVATTAM		447	1	183	28,496	3,439	26,057	195,665	21,335	174,330	96,161	10,263	85,896	99,504	11,072	88,432	
KALAHATTI		638	1	324	16,731	2,524	14,207	94,132	11,992	82,140	47,742	5,708	42,034	46,390	6,264	40,126	
KANGUNDI		347	...	268	11,498	...	11,498	64,446	...	64,446	32,368	...	32,368	32,178	...	32,178	
PALMANER		499	...	91	10,539	...	10,539	51,575	...	51,575	26,351	...	26,351	26,224	...	26,224	
POLUR		598	1	170	20,539	1,278	19,261	155,873	9,206	146,667	76,775	4,427	72,348	78,898	4,779	74,119	
PONGANURU		648	1	564	18,844	1,272	17,572	96,868	6,553	90,499	49,051	3,025	46,026	47,801	3,328	44,473	
PUTTUR	548	...	340	27,206	...	27,206	170,235	...	170,235	86,259	...	86,259	84,727	...	83,076		
TURETANI	401	...	327	24,889	...	24,889	171,005	...	171,005	96,278	...	96,278	94,727	...	94,727		
VELLORE	421	2	149	29,612	9,073	20,539	200,541	59,440	141,101	98,184	27,976	70,208	102,357	31,464	70,893		
WALAJAPET	494	3	246	33,768	4,202	29,566	221,818	24,116	197,702	110,373	11,839	98,474	111,439	12,217	99,222		
WANDIWASH	466	...	284	25,494	...	25,494	185,252	...	185,252	93,491	...	92,401	92,761	...	92,761		
<b>Total</b>		<b>7,366</b>	<b>12</b>	<b>3,913</b>	<b>344,986</b>	<b>28,496</b>	<b>316,450</b>	<b>2,207,712</b>	<b>169,554</b>	<b>2,038,158</b>	<b>1,100,916</b>	<b>81,156</b>	<b>1,019,660</b>	<b>1,106,896</b>	<b>86,398</b>	<b>1,018,498</b>	
Salem.	ATUR	841	1	173	36,179	1,695	34,484	199,475	9,673	189,802	97,927	4,623	92,704	108,148	5,060	97,088	
	DIHAMPURI	941	1	580	39,032	1,501	37,531	206,030	8,102	197,928	101,028	3,833	97,195	106,002	4,269	100,733	
	HONUR	1,217	...	750	35,878	1,171	34,707	184,971	6,995	178,276	92,729	3,295	89,434	98,242	3,400	88,842	
	KRISHNAGIRI	698	1	507	38,702	1,742	31,960	175,300	10,443	164,854	87,098	4,901	82,187	88,202	5,486	82,717	
	NAMAKAL	716	2	356	70,022	3,510	66,506	313,895	20,427	293,468	152,110	9,774	142,336	161,785	10,653	151,132	
	SALEM	1,071	2	476	61,698	13,422	78,270	470,131	82,133	388,048	231,130	39,983	191,147	239,051	42,150	196,901	
	TIRUCHENGODU	637	1	166	64,680	1,540	63,140	289,717	8,198	281,521	144,991	3,983	140,308	145,426	4,213	141,213	
	TIRUPPATTUR	539	2	323	37,632	5,717	31,915	205,986	30,694	175,292	100,973	14,325	86,947	106,014	16,359	89,655	
	UTTANGARAI	910	...	451	31,960	...	31,960	159,419	...	159,419	78,947	...	78,947	80,572	...	80,572	
	<b>Total</b>		<b>7,530</b>	<b>11</b>	<b>3,783</b>	<b>440,147</b>	<b>30,304</b>	<b>409,843</b>	<b>2,204,974</b>	<b>176,366</b>	<b>2,028,608</b>	<b>1,085,533</b>	<b>64,777</b>	<b>1,000,755</b>	<b>1,119,442</b>	<b>91,589</b>	<b>1,027,853</b>

Table I.

AREA, HOUSES  
AND POPULATION.

7

TABLE I.

## Area, Houses and Population—continued.

DISTRICT.	TALUK OR DIVISION.	AREA IN SQUARE MILES.	NUMBER OF OCCUPIED HOUSES.				POPULATION.									
			Towns.	Villages.	Total.	In Towns.	In Villages.	PERSONS.			MALES.			FEMALES.		
								Total.	Urban.	Rural.	Total.	Urban.	Rural.	Total.	Urban.	Rural.
1	2	3	4	5	6	7	8	9	10	11	12	13	14	15	16	17
Coimbatore.	BHAVANI ...	715	1	62	29,837	1,686	28,201	145,982	8,637	137,345	73,351	4,242	68,109	73,631	4,395	69,236
	COIMBATORE ...	812	1	263	61,771	7,089	54,712	330,684	53,080	277,604	161,895	25,913	135,682	168,789	27,107	141,682
	DHARAPURAM ...	853	1	83	56,760	3,165	53,595	271,127	17,178	253,949	134,257	8,276	125,681	136,970	8,902	127,068
	ERODE ...	598	1	198	60,747	2,177	58,570	275,460	15,529	259,931	137,435	7,714	129,721	138,025	7,815	130,210
	KARUR ...	612	1	95	49,002	1,944	47,058	220,843	12,769	208,074	106,956	6,321	100,635	113,887	6,448	107,439
	KOLLEGAL ...	1,076	1	122	16,106	2,123	13,983	96,563	13,729	82,834	47,732	6,065	41,047	48,631	7,044	41,787
	PALLADAM ...	741	1	193	60,142	1,032	59,110	300,904	6,056	294,848	147,529	2,998	144,531	153,375	3,058	150,317
	POLLACHI ...	710	1	158	41,274	1,630	39,644	195,608	8,858	186,750	95,824	4,306	91,428	99,784	4,562	95,222
	SATYAMANGALAM ...	1,177	1	175	44,996	1,910	43,086	214,101	10,227	203,874	105,729	5,050	100,679	108,372	5,177	103,195
	UDAMPALPET ...	566	1	86	30,030	1,806	28,224	150,480	10,503	139,977	73,342	5,102	68,240	77,138	5,401	71,737
	<b>Total</b> ...	<b>7,860</b>	<b>10</b>	<b>1,435</b>	<b>450,665</b>	<b>24,462</b>	<b>426,183</b>	<b>2,201,752</b>	<b>156,666</b>	<b>2,045,086</b>	<b>1,083,050</b>	<b>76,697</b>	<b>1,006,353</b>	<b>1,116,702</b>	<b>79,969</b>	<b>1,036,733</b>
Nilgiris.	COONOOR ...	230	1	20	11,411	1,954	9,467	52,300	8,525	43,775	27,953	4,517	23,436	24,347	4,008	20,339
	GUDALUR ...	240	...	11	4,536	...	4,586	21,139	...	21,139	12,573	...	12,573	8,566	...	8,566
	OOTACAMUND ...	487	1	17	8,346	4,097	4,249	37,998	18,506	19,492	20,024	9,666	10,358	17,974	8,930	9,044
	<b>Total</b> ...	<b>957</b>	<b>2</b>	<b>48</b>	<b>24,293</b>	<b>6,061</b>	<b>18,242</b>	<b>111,437</b>	<b>27,121</b>	<b>84,316</b>	<b>60,550</b>	<b>14,183</b>	<b>46,367</b>	<b>50,887</b>	<b>12,938</b>	<b>37,949</b>
South Arcot.	CHIDAMBARAM ...	402	2	336	46,822	6,072	40,750	294,868	33,621	261,247	141,870	15,588	126,282	162,998	18,033	134,965
	CUDDALORE ...	448	3	224	55,518	12,692	42,826	361,776	80,559	281,217	181,274	40,057	141,217	180,502	40,502	140,000
	KALLAKURCHI ...	873	...	367	40,834	...	40,834	269,377	...	269,377	133,879	...	133,879	135,498	...	135,498
	TUNDIVANAM ...	816	1	473	46,957	1,684	45,273	338,973	11,373	327,600	170,130	5,685	164,445	168,843	5,688	163,155
	TIRUKKOVILUR ...	584	1	350	38,818	1,347	37,471	285,068	8,617	276,451	142,407	4,161	138,246	142,661	4,456	138,205
	TIRUVANNAMALAI ...	1,009	1	400	32,540	2,555	29,985	244,056	17,069	227,016	122,536	8,416	114,120	121,549	8,653	112,896
	VILLUPURAM ...	509	1	300	46,489	1,671	44,818	313,607	11,253	302,344	157,235	5,614	151,621	156,372	5,649	150,723
	VRIIDDHACHALAM ...	576	1	295	32,485	1,184	31,301	242,140	9,433	232,707	118,836	4,808	114,028	123,304	4,625	118,679
	<b>Total</b> ...	<b>5,217</b>	<b>10</b>	<b>2,745</b>	<b>340,463</b>	<b>27,205</b>	<b>313,258</b>	<b>2,349,894</b>	<b>171,935</b>	<b>2,177,959</b>	<b>1,168,167</b>	<b>84,329</b>	<b>1,083,838</b>	<b>1,181,727</b>	<b>87,606</b>	<b>1,094,121</b>
	Tanjore.	KUMBakonam ...	342	2	307	67,505	11,516	55,989	375,031	70,910	304,121	179,838	33,981	145,657	195,393	36,929
MANNARGUDI ...		301	1	193	36,426	3,672	32,754	188,107	20,449	167,658	89,991	9,061	50,030	98,116	10,488	87,628
MAYAVARAM ...		283	2	186	46,832	7,125	39,707	247,019	37,418	209,601	115,909	17,700	97,309	132,010	19,718	112,292
NANNILAM ...		298	2	242	44,157	2,467	41,690	214,788	12,146	202,642	98,445	5,775	92,670	116,348	6,371	109,972
NEGAPATAM ...		240	2	189	43,179	12,659	30,520	217,607	72,626	144,981	100,134	33,848	66,286	117,473	38,778	78,695
PATTUKOTTAI ...		906	2	792	56,645	3,263	53,382	295,894	17,968	277,926	143,757	8,307	135,450	152,137	9,691	142,446
SHITALI ...		171	1	96	21,717	1,710	20,007	116,563	9,722	106,841	54,755	4,846	49,909	61,808	4,576	56,932
TANJORE ...		689	4	362	67,349	14,567	52,782	407,039	82,735	324,304	196,063	39,489	157,224	210,376	48,296	167,080
TIRUTTURAIPPUNDI ...		485	3	143	36,357	5,988	32,419	182,981	28,337	154,644	88,031	13,465	74,566	94,950	15,172	79,778
<b>Total</b> ...		<b>3,710</b>	<b>19</b>	<b>2,510</b>	<b>492,167</b>	<b>62,907</b>	<b>359,260</b>	<b>2,245,029</b>	<b>352,641</b>	<b>1,892,388</b>	<b>1,066,423</b>	<b>167,322</b>	<b>899,101</b>	<b>1,176,606</b>	<b>185,319</b>	<b>993,287</b>



Table I.

AREA, HOUSES AND POPULATION.

TABLE I.

Area, Houses and Population—continued.

DISTRICT.	TALUK OR DIVISION.	AREA IN SQUARE MILES.	NUMBER OF			OCCUPIED HOUSES.			POPULATION.								
			Towns.		Villages.	Total.	In Towns.	In Villages.	PERSONS.			MALES.			FEMALES.		
			Towns.	Villages.	7	8	9	10	11	Total.	Urban.	Rural.	Total.	Urban.	Rural.	Total.	Urban.
Trichino-poly.	Total	301	4	229	53,706	2,408	58,706	263,331	12,870	263,331	128,361	134,970	6,705	134,970	128,361	134,970	
		762	1	156	62,319	2,408	59,911	294,383	12,870	294,383	140,705	146,973	6,705	146,973	134,540	146,973	
		674	2	128	32,222	2,262	46,750	204,257	127,760	204,257	99,184	105,073	6,165	105,073	99,184	105,073	
		542	2	191	69,012	2,335	40,459	385,091	14,923	385,091	184,296	197,795	65,602	197,795	122,138	182,193	
		753	2	228	42,794	2,335	40,459	300,708	14,923	300,708	147,293	153,416	7,177	153,416	140,144	145,641	
		3,632	5	932	260,053	27,005	233,048	1,444,770	165,553	1,289,217	624,367	744,931	80,081	664,850	624,367	664,850	
		1,122	1	209	73,784	3,577	70,207	430,524	25,182	405,342	199,034	218,862	12,554	206,308	188,801	206,308	
		446	1	15	4,581	487	4,094	19,677	1,912	17,765	8,891	9,735	861	8,874	8,891	8,874	
		486	1	283	53,321	17,919	36,402	308,140	105,984	202,156	52,667	150,368	63,317	157,272	98,201	103,955	
		* 599	2	399	26,774	2,782	23,992	146,255	10,100	144,281	74,203	80,178	5,241	74,937	69,344	74,937	
Madura.	Total	1,620	1	117	43,663	2,736	40,927	214,872	17,168	197,804	108,587	111,385	9,071	102,314	95,480	102,314	
		2,104	1	375	24,785	2,056	22,729	142,665	16,134	126,531	66,086	76,679	8,179	68,400	58,131	68,400	
		1,680	3	83	57,634	9,113	48,522	320,098	50,178	269,920	132,765	163,129	25,974	137,155	132,765	137,155	
		745	3	143	22,647	6,630	16,017	112,851	32,256	80,595	37,053	43,542	4,784	38,758	37,053	43,542	
		1,072	1	520	30,632	1,828	28,704	155,909	9,097	146,812	71,494	84,415	4,764	79,651	67,161	79,651	
		745	2	354	31,229	5,282	25,947	166,769	28,600	138,169	80,545	86,224	13,726	71,498	66,671	71,498	
		328	2	276	50,453	1,729	48,724	265,896	8,894	256,502	130,154	135,242	4,690	130,552	125,950	130,552	
		328	2	366	42,243	2,899	39,344	209,036	17,682	191,354	95,946	113,190	9,383	103,807	87,447	103,807	
		328	1	809	29,152	1,422	27,730	155,346	9,503	145,843	66,559	84,537	5,253	79,284	66,559	79,284	
		8,701	21	4,113	526,490	60,409	469,081	2,831,280	346,882	2,484,398	1,357,056	1,189,924	179,750	1,294,474	1,189,924	1,294,474	
Tinnevely.	Total	481	4	85	41,084	13,554	27,530	182,481	58,583	123,898	86,537	95,944	30,992	64,952	58,946	64,952	
		730	2	231	44,946	2,977	41,969	202,528	13,483	189,046	96,670	106,856	7,064	98,794	80,251	98,794	
		1,072	2	394	72,491	7,864	64,627	356,568	36,836	321,732	175,577	182,991	18,490	164,402	157,240	164,402	
		560	2	123	49,352	3,974	45,378	232,980	34,925	198,055	116,126	116,854	17,594	99,260	98,795	99,260	
		542	3	205	39,490	7,290	32,200	186,694	37,728	148,966	91,556	96,138	19,518	75,620	73,346	75,620	
		585	7	134	72,478	17,608	54,870	321,534	87,932	233,602	155,090	166,444	44,085	122,359	111,248	122,359	
		374	4	94	44,498	17,424	27,074	208,745	79,201	129,544	101,778	103,967	40,208	63,759	62,785	63,759	
		328	3	92	37,577	9,370	28,207	174,430	48,877	125,553	86,107	88,323	22,547	65,776	64,777	65,776	
		328	2	123	42,751	17,888	24,863	194,647	80,014	114,633	92,358	102,289	42,574	59,715	54,918	59,715	
		5,389	29	1,482	444,637	97,919	346,718	2,059,607	472,579	1,587,028	1,001,799	772,301	1,057,808	243,081	814,727	772,301	814,727

\* Includes Kodakani.

† Includes Madankolathur, Paramagudi, Tiruchali and Tiruvadanai.

‡ Includes Tirupattur and Tirupuvanam.



Table I.  
AREA, HOUSES  
AND POPULATION.

TABLE I.  
Area, Houses and Population—continued.

DISTRICT.	TALUK AND DIVISION.	AREA IN SQUARE MILES.	NUMBER OF OCCUPIED HOUSES.					POPULATION.									
			Towns.		Villages.	Total.	In Towns.	In Villages.	PERSONS.			MALES.			FEMALES.		
			4	5					6	7	8	Total.	Urban.	Rural.	Total.	Urban.	Rural.
1	2	3	4	5	6	7	8	9	10	11	12	13	14	15	16	17	
Malabar.	CALICUT	379	1	180	41,609	10,875	31,434	255,612	76,961	178,631	187,476	39,988	87,460	128,136	36,995	91,141	
	CHIRAKKAL	677	1	273	52,938	3,901	49,037	320,107	27,811	292,296	154,573	13,711	140,862	165,524	14,100	151,424	
	COCHIN	2	3	3,759	2,639	1,120	6,585	25,859	19,274	357,142	177,508	10,335	8,217	12,307	8,939	3,368	
	ERNAD	979	221	66,795	3,420	29,634	27,883	209,516	27,883	181,633	102,505	13,857	88,648	179,636	14,226	92,785	
	KOTTAYAM	461	339	59,936	1,463	58,443	11,319	327,310	11,319	315,991	169,467	5,886	156,581	164,843	5,333	159,410	
	KURUMBANAT	...	...	...	...	...	...	...	...	...	...	...	...	...	...	...	...
	LACCADIVE ISLANDS *	...	...	...	...	...	...	...	...	...	...	...	...	...	...	...	...
	PALGHAT	643	136	70,641	7,262	63,379	44,177	390,098	44,177	345,921	189,317	21,673	167,644	200,881	22,504	178,377	
	PONNANI	456	459	84,331	1,394	82,937	10,562	478,376	10,562	467,814	237,130	5,281	231,849	241,246	5,281	235,965	
	WALAVANAD	883	316	61,976	...	61,976	...	351,112	...	351,112	178,868	...	172,868	178,324	...	176,324	
WYNAAD	831	58	13,245	...	13,245	...	75,149	...	75,149	41,632	...	41,632	33,517	...	33,517		
	Total	5,795	7	2,208	487,464	30,494	457,000	2,780,281	219,007	2,578,274	1,376,846	110,539	1,268,417	1,411,335	107,478	1,303,857	
South Canara.	AMINDIVI ISLANDS	3	...	4	771	...	771	3,608	...	3,608	1,757	...	1,757	1,861	...	1,861	
	COONDAPOOR	619	209	24,367	...	24,367	...	131,858	...	131,858	60,252	...	60,252	71,608	...	71,608	
	KASRAGOD	774	174	43,102	...	43,102	...	231,280	...	231,280	112,399	...	112,399	118,981	...	118,981	
	MANGALORE	666	329	57,670	7,441	50,129	44,108	334,894	44,108	290,186	163,898	22,501	140,897	170,896	21,907	148,989	
	UDPI	733	236	43,961	1,352	42,609	8,041	251,631	8,041	243,790	119,331	4,108	115,128	132,600	3,988	128,662	
	UPPINANGADI	1,241	321	33,444	...	32,444	...	181,942	...	181,842	91,579	...	91,579	90,363	...	90,263	
	Total	4,085	2	1,975	202,335	8,793	193,448	1,134,713	52,149	1,082,564	543,516	26,604	521,912	586,127	25,545	560,652	

\* Printed separately.



---

---

TABLE II.

---

VARIATION IN POPULATION SINCE 1891.

---

---

NOTE.—The 1891 figures have been corrected for changes in areas which occurred during the decade.

**Table II.**

**VARIATION IN POPULATION.**

**TABLE II.**

**Variation in population since 1891.**

DISTRICT.	TALUK OR DIVISION.	PERSONS.				MALES.				FEMALES.			
		1901.	1891.	Total variation.	Percent- age of varia- tion.	1901.	1891.	Total variation.	Percent- age of varia- tion.	1901.	1891.	Total variation.	Percent- age of varia- tion.
1	2	3	4	5	6	7	8	9	10	11	12	13	14
Ganjám.	ANEA ...	115,883	108,920	6,963	+ 6.4	55,005	52,725	2,280	+ 4.3	60,878	56,195	4,683	+ 8.3
	BERRHAMPUR ...	344,368	323,474	20,894	+ 6.5	161,817	154,272	7,545	+ 4.9	182,551	169,202	13,349	+ 7.9
	CHICACOLE ...	223,373	212,608	10,765	+ 5.1	105,606	101,435	4,171	+ 4.1	117,767	111,173	6,594	+ 5.9
	GANJÁM ...	95,882	88,714	7,168	+ 8.1	46,976	43,947	3,029	+ 6.9	48,906	44,767	4,139	+ 9.2
	GOONSUR ...	200,357	185,870	14,487	+ 7.8	93,029	89,303	3,726	+ 4.2	107,328	96,567	10,761	+ 11.1
	ICHCHÁPTURAM ...	83,500	74,846	8,654	+ 11.6	39,506	35,339	4,167	+ 11.8	43,994	39,507	4,487	+ 11.4
	NARASANNAPÉTA. ...	26,452	24,578	1,874	+ 6.3	12,610	12,092	518	+ 4.3	13,842	12,786	1,056	+ 8.3
	PARLÁKIMEDI ...	256,414	252,050	4,364	+ 1.7	124,415	123,672	743	+ 0.6	131,999	128,378	3,621	+ 2.8
	PURUSHOTTAPUR. ...	102,396	96,529	5,867	+ 6.1	48,084	46,491	1,593	+ 3.4	54,312	50,038	4,274	+ 8.5
	SÓMPÉTA ...	97,229	89,929	7,300	+ 8.1	45,272	42,480	2,792	+ 6.6	51,957	47,449	4,508	+ 9.5
	SURADÁ ...	18,662	16,106	2,556	+ 15.9	9,275	8,013	1,262	+ 15.7	9,387	8,063	1,294	+ 16.0
TEKKALI ...	124,626	115,553	9,073	+ 7.9	57,810	54,651	3,159	+ 5.8	66,816	60,902	5,914	+ 9.7	
<b>Total ...</b>	<b>1,689,142</b>	<b>1,589,477</b>	<b>99,665</b>	<b>+ 6.3</b>	<b>799,405</b>	<b>764,420</b>	<b>34,985</b>	<b>+ 4.6</b>	<b>889,737</b>	<b>825,057</b>	<b>64,680</b>	<b>+ 7.8</b>	
Agency, Ganjám.	BALLIGUDÁ ...	104,714	107,213	-2,499	- 2.3	54,141	56,872	-2,731	- 4.8	50,573	50,341	232	+ 0.5
	ICHCHÁPTURAM ...	821	841	- 20	- 2.4	409	437	- 28	- 6.6	412	404	8	+ 2.2
	PARLÁKIMEDI ...	55,120	52,309	2,811	+ 5.4	27,143	26,546	597	+ 2.3	27,977	25,763	2,214	+ 8.6
	RANGIRI ...	74,393	64,143	10,250	+ 16.0	37,709	32,750	4,959	+ 15.1	36,684	31,393	5,291	+ 16.9
	SÓMPÉTA ...	4,640	5,162	- 522	- 10.1	2,327	2,678	- 351	- 13.3	2,313	2,484	- 171	- 6.7
	SURADÁ ...	4,568	4,274	294	+ 6.9	2,356	2,138	218	+ 10.2	2,212	2,136	76	+ 3.6
	UDAYAGIRI ...	76,858	73,384	3,474	+ 4.7	38,396	37,415	981	+ 2.6	38,462	35,969	2,493	+ 6.9
<b>Total ...</b>	<b>321,114</b>	<b>307,326</b>	<b>13,788</b>	<b>+ 4.6</b>	<b>162,481</b>	<b>158,836</b>	<b>3,645</b>	<b>+ 2.3</b>	<b>158,633</b>	<b>148,490</b>	<b>10,143</b>	<b>+ 6.9</b>	
Vizaga- patam.	ANARÁPALLE ...	165,478	152,157	13,321	+ 8.8	79,218	74,974	4,244	+ 5.9	86,260	77,183	9,077	+ 11.8
	BIMPATAM ...	126,354	114,834	11,520	+ 10.0	62,373	56,984	5,389	+ 9.5	63,981	57,850	6,131	+ 10.6
	BOBILI ...	133,577	128,785	4,792	+ 3.7	65,372	63,378	1,994	+ 3.1	68,205	65,407	2,798	+ 4.3
	CHIPPURUPALLE ...	170,532	156,570	13,962	+ 8.9	84,174	77,536	6,638	+ 8.6	86,358	79,034	7,324	+ 9.3
	GARAPATINAGARAM ...	134,553	124,057	10,496	+ 8.5	66,459	61,696	4,763	+ 7.7	68,094	62,361	5,733	+ 9.2
	GOLGONDA ...	123,507	118,514	4,993	+ 4.2	61,308	59,461	1,847	+ 3.1	62,199	59,053	3,146	+ 5.3
	PAIKONDA ...	215,376	201,331	14,045	+ 7.0	105,946	98,615	7,331	+ 7.4	109,430	102,716	6,714	+ 6.5
	PÁRVATÍPURAM ...	116,533	116,875	- 142	- 0.1	55,957	56,598	- 641	- 1.1	60,576	60,077	499	+ 0.8
	SÁLÍRU ...	92,717	83,699	9,018	+ 10.8	44,369	40,380	3,989	+ 9.9	48,348	43,319	5,029	+ 11.6
	SARYASIDDHI ...	160,761	154,966	5,795	+ 3.7	76,973	76,752	221	+ 0.3	83,788	78,214	5,574	+ 7.1
	SRUNGAVARAPPUR- KÓTA. ...	137,724	129,323	8,401	+ 6.5	67,741	64,402	3,339	+ 5.2	69,983	64,921	5,062	+ 7.8
VÍRAVILLI ...	209,228	197,866	11,362	+ 5.7	101,848	98,005	3,243	+ 3.3	107,380	99,261	8,119	+ 8.2	
VIZAGAPATAM ...	110,652	97,776	12,876	+ 13.2	54,393	48,428	5,965	+ 12.3	56,259	49,348	6,911	+ 14.0	
VIZIANAGRAM ...	165,670	166,658	- 988	- 0.6	91,092	82,005	8,487	+ 10.3	94,578	84,053	10,525	+ 12.5	
<b>Total ...</b>	<b>2,082,662</b>	<b>1,943,211</b>	<b>139,451</b>	<b>+ 7.2</b>	<b>1,017,223</b>	<b>960,414</b>	<b>56,809</b>	<b>+ 5.9</b>	<b>1,065,439</b>	<b>982,797</b>	<b>82,642</b>	<b>+ 8.4</b>	
Agency, Vizaga- patam.	BISSAMCUTTACK ...	59,445	62,145	-2,700	- 4.3	30,788	32,788	-2,000	- 6.1	28,657	29,357	- 700	- 2.4
	GOLGONDA ...	33,929	29,327	4,602	+ 15.7	16,833	14,714	2,119	+ 14.4	17,096	14,613	2,483	+ 17.0
	GUNUPUR ...	113,682	113,822	- 140	- 0.1	57,164	57,527	- 363	- 0.6	56,518	56,295	223	+ 0.4
	JEYPORE ...	133,831	140,580	-6,749	- 4.8	68,013	71,418	-3,405	- 4.8	65,818	69,162	-3,344	- 4.8
	KORAPPATTI ...	73,818	74,476	- 658	- 0.9	37,185	37,966	- 781	- 2.1	36,633	36,510	123	+ 0.3
	MALKANAGIRI ...	35,856	28,277	7,579	+ 26.8	18,578	14,782	3,796	+ 25.7	17,278	13,496	3,783	+ 28.0
	NAVANGANPUR ...	104,145	116,399	-12,254	- 10.5	53,450	59,671	-6,221	- 10.4	50,695	56,728	-6,033	- 10.6
	PAIWA ...	64,415	58,995	5,420	+ 9.2	32,965	29,685	3,280	+ 11.0	31,450	29,310	2,140	+ 7.3
	PAIKONDA ...	11,245	11,824	- 579	- 4.9	5,808	6,105	- 297	- 4.9	5,437	5,719	- 282	- 4.9
	PÁRVATÍPURAM ...	43,990	40,239	3,751	+ 9.3	22,467	21,077	1,390	+ 6.6	21,523	19,162	2,361	+ 12.3
	POTTANGI ...	73,013	77,641	-4,628	- 6.0	37,940	39,897	-1,957	- 4.9	35,073	37,744	-2,671	- 7.1
	RAIGADA ...	86,610	91,228	-4,618	- 5.1	43,171	46,721	-3,550	- 7.6	43,439	44,507	-1,068	- 2.4
	SÁLÍRU ...	5,126	5,137	- 11	- 0.2	2,679	2,871	- 192	- 6.7	2,447	2,266	181	+ 8.0
	SRUNGAVARAPPUR- KÓTA. ...	4,293	4,020	273	+ 6.8	2,195	2,003	192	+ 9.6	2,098	2,017	81	+ 4.0
VÍRAVILLI ...	7,590	5,671	1,919	+ 33.8	3,908	2,937	971	+ 33.1	3,682	2,734	948	+ 34.7	
<b>Total ...</b>	<b>850,988</b>	<b>859,781</b>	<b>-8,793</b>	<b>- 1.0</b>	<b>433,144</b>	<b>440,162</b>	<b>-7,018</b>	<b>- 1.6</b>	<b>417,844</b>	<b>419,619</b>	<b>-1,775</b>	<b>- 0.4</b>	
Góda- vari.	AMALÁPURAM ...	277,445	256,081	21,364	+ 8.3	134,999	125,193	9,806	+ 7.8	142,446	130,888	11,558	+ 8.8
	BOIMAVARAM ...	144,615	123,121	21,494	+ 17.5	70,503	60,221	10,282	+ 17.1	74,112	62,900	11,212	+ 17.8
	COCANADA ...	213,758	183,505	30,253	+ 16.5	105,245	90,195	15,050	+ 16.7	108,513	93,310	15,203	+ 16.3
	ELLORE ...	181,035	171,645	9,390	+ 5.5	91,172	87,117	4,055	+ 4.7	89,863	84,528	5,335	+ 6.3
	NARASAPUR ...	254,961	229,198	25,763	+ 11.2	120,444	109,589	10,855	+ 9.9	134,517	119,609	14,908	+ 12.5
	PEDDÁPURAM ...	167,020	161,841	5,179	+ 3.2	82,541	80,571	1,970	+ 2.4	84,479	81,270	3,209	+ 3.9
	PITHÁPURAM ...	84,089	83,824	265	+ 0.3	41,047	41,945	- 898	- 2.1	43,042	41,879	1,163	+ 2.8
	RAJAHMUNDRY ...	161,070	141,171	19,899	+ 14.1	80,432	70,148	10,284	+ 14.7	80,638	71,023	9,615	+ 13.5
	RÁMACHANDRAPU- RAM. ...	220,356	198,596	21,760	+ 11.0	108,562	98,474	10,088	+ 10.2	111,794	100,122	11,672	+ 11.7
	TANUKI ...	238,758	204,048	34,710	+ 17.0	116,334	99,539	16,795	+ 16.9	122,424	104,509	17,915	+ 17.1
	TUNI ...	58,762	57,448	1,314	+ 2.3	28,678	28,484	194	+ 0.7	30,084	28,964	1,120	+ 3.9
YERNAGUDEM ...	140,048	128,962	11,086	+ 8.6	70,589	64,654	5,935	+ 9.2	69,469	64,308	5,151	+ 8.0	
<b>Total ...</b>	<b>2,141,917</b>	<b>1,939,440</b>	<b>202,477</b>	<b>+ 10.4</b>	<b>1,050,546</b>	<b>956,130</b>	<b>94,416</b>	<b>+ 9.9</b>	<b>1,091,371</b>	<b>983,310</b>	<b>108,061</b>	<b>+ 11.0</b>	



Table II.

13

VARIATION IN  
POPULATION.

TABLE II.

Variation in population since 1891—continued.

DISTRICT.	TALUK OR DIVISION.	PERSONS.				MALES.				FEMALES.				
		1901.	1891.	Total variation.	Percent- age of varia- tion.	1901.	1891.	Total varia- tion.	Percent- age of varia- tion.	1901.	1891.	Total varia- tion.	Percent- age of varia- tion.	
1	2	3	4	5	6	7	8	9	10	11	12	13	14	
Agency, Góda- vari.	BHADRÁCHALAM ...	48,658	42,336	6,322	+ 15.0	24,930	21,657	3,273	+ 15.1	23,728	20,679	3,049	+ 14.8	
	CHÓDÁVARAMU ...	23,229				11,812				11,417				
	POLAVARAM ...	58,274				29,510				28,764				
	YELLAVARAM ...	29,681				14,924				14,757				
	<b>Total</b> ...	<b>159,842</b>	<b>139,342</b>	<b>20,500</b>	<b>+ 14.7</b>	<b>81,176</b>	<b>71,007</b>	<b>10,169</b>	<b>+ 14.3</b>	<b>78,666</b>	<b>68,335</b>	<b>10,331</b>	<b>+ 15.1</b>	
Kistna.	BÁPATLA ...	213,456	181,940	31,516	+ 17.3	107,730	92,352	15,378	+ 16.7	105,726	89,588	16,138	+ 18.0	
	BEZWADA ...	124,170	106,477	17,693	+ 16.6	63,350	54,726	8,624	+ 15.8	60,820	51,751	9,069	+ 17.5	
	BUNDER ...	214,316	198,384	15,932	+ 8.0	107,300	98,853	8,447	+ 8.5	107,016	99,531	7,485	+ 7.5	
	GUDIVÁDA ...	151,916	118,310	33,606	+ 28.4	77,301	60,090	17,111	+ 28.5	74,715	58,220	16,495	+ 28.3	
	GUNTÚR ...	200,557	166,817	33,740	+ 20.2	101,819	85,189	16,630	+ 19.5	98,738	81,628	17,110	+ 21.0	
	NANDIGÁMA ...	139,958	126,701	13,257	+ 10.5	70,321	63,377	6,944	+ 11.0	69,637	63,324	6,313	+ 10.0	
	NÁRASARAOPET ...	168,547	156,377	12,170	+ 7.8	84,663	78,915	5,748	+ 7.3	83,884	77,462	6,422	+ 8.3	
	NUZVID ...	188,761	153,628	35,133	+ 22.0	96,065	78,435	17,630	+ 22.5	92,696	75,193	17,503	+ 23.3	
	PALNAD ...	153,638	142,011	11,627	+ 8.2	76,304	70,194	6,110	+ 8.7	77,334	71,817	5,517	+ 7.7	
	SATTENAPALLE ...	159,645	138,617	21,028	+ 15.2	80,952	70,037	10,915	+ 15.6	78,693	68,580	10,113	+ 14.7	
	TENALI ...	288,127	222,757	65,370	+ 29.3	147,061	113,039	34,022	+ 30.1	141,066	109,718	31,348	+ 28.6	
	TIRUVUR ...	69,219	61,118	8,101	+ 13.3	35,557	31,378	4,179	+ 13.3	33,662	29,740	3,922	+ 13.2	
	VINUKONDA ...	82,493	82,445	48	+ 0.1	41,978	41,767	211	+ 0.5	40,515	40,678	- 163	- 0.4	
	<b>Total</b> ...	<b>2,154,803</b>	<b>1,855,582</b>	<b>299,221</b>	<b>+ 16.1</b>	<b>1,090,301</b>	<b>938,352</b>	<b>151,949</b>	<b>+ 16.2</b>	<b>1,064,502</b>	<b>917,230</b>	<b>147,272</b>	<b>+ 16.1</b>	
Nellore.	ATMAKUR ...	110,906	101,154	9,752	+ 9.6	56,144	51,223	4,921	+ 9.6	54,762	49,931	4,831	+ 9.7	
	DARSÍ ...	82,459	84,631	-2,172	- 2.6	41,401	42,733	-1,332	- 3.1	41,058	41,898	- 840	- 2.0	
	GUDUR ...	144,209	136,009	8,200	+ 6.0	73,509	69,139	4,370	+ 6.3	70,700	66,870	3,830	+ 5.7	
	KANDUKUR ...	151,417	148,475	2,942	+ 2.0	76,054	74,238	1,816	+ 2.5	75,363	74,237	1,126	+ 1.5	
	KANIGIRI ...	110,813	131,222	-20,409	- 15.6	55,330	66,338	-11,008	- 16.6	55,483	64,884	-9,401	- 14.5	
	KÁVALI ...	87,015	83,109	3,906	+ 4.7	43,333	41,325	2,008	+ 4.9	43,682	41,784	1,898	+ 4.5	
	NELLORE ...	226,383	197,912	28,471	+ 14.4	112,629	98,348	14,281	+ 14.5	113,754	99,564	14,190	+ 14.3	
	ONGOLE ...	224,172	225,240	-1,068	- 0.5	112,220	112,723	- 503	- 0.5	111,952	112,517	- 565	- 0.5	
	PODILI ...	58,937	68,466	-9,529	- 13.9	29,674	34,814	-5,140	- 14.8	29,263	33,652	-4,389	- 13.1	
	PÓLÚRU ...	74,512	69,593	4,919	+ 7.1	37,702	35,180	2,522	+ 7.2	36,810	34,413	2,397	+ 7.0	
	RAPUR ...	70,130	61,311	8,819	+ 14.4	36,300	31,215	5,085	+ 16.3	33,830	30,096	3,734	+ 12.4	
	UDAYAGIRI ...	95,173	100,227	-5,054	- 5.0	47,321	50,732	-3,511	- 6.9	47,952	49,495	-1,543	- 3.1	
	VENKATAGIRI ...	60,861	56,387	4,474	+ 7.9	31,000	28,600	2,400	+ 8.4	29,861	27,787	2,074	+ 7.5	
	<b>Total</b> ...	<b>1,496,987</b>	<b>1,463,736</b>	<b>33,251</b>	<b>+ 2.3</b>	<b>752,517</b>	<b>736,608</b>	<b>15,909</b>	<b>+ 2.2</b>	<b>744,470</b>	<b>727,128</b>	<b>17,342</b>	<b>+ 2.4</b>	
Cudda- pah.	BADVEL ...	89,361	93,152	-3,791	- 4.1	44,778	46,794	-2,016	- 4.3	44,583	46,358	-1,775	- 3.8	
	CUDDAPAH ...	155,541	154,899	642	+ 0.4	78,167	78,468	- 281	- 0.4	77,354	76,431	923	+ 1.2	
	JAMMALAMADUGU ...	103,707	101,296	2,411	+ 2.4	52,302	51,406	896	+ 1.7	51,405	49,890	1,515	+ 3.0	
	KADIRI ...	145,503	134,915	10,588	+ 7.8	75,361	69,733	5,628	+ 8.1	70,142	65,182	4,960	+ 7.6	
	MADANAPALLE ...	136,977	127,352	9,625	+ 7.6	69,629	65,242	4,387	+ 6.7	67,348	62,110	5,238	+ 8.4	
	PRODDATUR ...	102,570	98,418	4,152	+ 4.2	51,751	49,573	2,178	+ 4.4	50,819	48,845	1,974	+ 4.0	
	PULIVENDLA ...	103,396	105,842	-2,446	- 2.3	52,521	53,808	-1,287	- 2.4	50,875	52,034	-1,159	- 2.2	
	PULLAMPET ...	143,521	149,109	-5,588	- 3.7	72,549	75,610	-3,061	- 4.0	70,972	73,499	-2,527	- 3.4	
	RÁYACHÓTI ...	113,912	113,236	676	+ 0.6	58,568	57,772	796	+ 1.4	55,344	55,464	- 120	- 0.2	
	SIDDHAVATTAM ...	68,087	66,810	1,277	+ 1.9	34,651	33,081	1,570	+ 2.9	33,436	33,129	307	+ 0.9	
	VAYALPAD ...	128,692	127,043	1,649	+ 1.3	65,521	64,253	1,268	+ 2.0	63,171	62,790	381	+ 0.6	
	<b>Total</b> ...	<b>1,291,267</b>	<b>1,272,072</b>	<b>19,195</b>	<b>+ 1.5</b>	<b>655,818</b>	<b>646,340</b>	<b>9,478</b>	<b>+ 1.5</b>	<b>635,449</b>	<b>625,732</b>	<b>9,717</b>	<b>+ 1.6</b>	
	Kurnool.	CUMBUM ...	115,881	117,602	-1,721	- 1.5	57,299	58,653	-1,354	- 2.3	58,582	58,949	- 367	- 0.6
		KOILKUNTLA ...	88,147	86,544	1,603	+ 1.9	44,261	43,711	550	+ 1.3	43,886	42,833	1,053	+ 2.5
MARKAPUR ...		94,293	99,971	-5,678	- 5.7	47,479	50,296	-2,807	- 5.6	46,814	49,685	-2,871	- 5.8	
NANDIKOTKUR ...		104,167	88,560	15,607	+ 17.6	52,568	44,787	7,781	+ 17.4	51,599	43,773	7,826	+ 17.9	
NANDYAL ...		110,292	96,292	14,000	+ 14.5	55,837	48,668	7,169	+ 14.7	54,455	47,624	6,831	+ 14.3	
PATTIKONDA ...		143,033	138,703	4,330	+ 3.1	73,670	71,576	2,094	+ 2.9	69,363	67,127	2,236	+ 3.3	
RAMALLAKOT ...		142,855	124,971	17,884	+ 14.3	72,774	63,537	9,237	+ 14.5	70,081	61,434	8,647	+ 14.1	
SIRVEL ...		73,387	65,168	8,219	+ 12.6	36,727	32,918	3,809	+ 11.6	36,660	32,250	4,410	+ 13.7	
<b>Total</b> ...	<b>872,055</b>	<b>817,811</b>	<b>54,244</b>	<b>+ 6.6</b>	<b>440,615</b>	<b>414,136</b>	<b>26,479</b>	<b>+ 6.4</b>	<b>431,440</b>	<b>403,675</b>	<b>27,765</b>	<b>+ 6.9</b>		
Bellary.	ÁDÓNI ...	178,784	160,795	17,989	+ 11.2	91,107	82,235	8,872	+ 10.8	87,677	78,560	9,117	+ 11.6	
	ALÚR ...	98,568	88,088	10,480	+ 11.9	49,530	44,691	4,839	+ 10.8	49,038	43,397	5,641	+ 13.0	
	BELLARY ...	193,401	180,353	13,048	+ 7.2	97,803	91,736	6,067	+ 6.6	95,598	88,617	6,981	+ 7.9	
	HADAGALLI ...	92,094	104,040	-11,946	- 11.5	46,223	54,814	-8,591	- 15.7	45,871	49,225	-3,355	- 6.8	
	HARPANAHALLI ...	95,646	82,241	13,405	+ 16.3	48,617	41,371	7,246	+ 17.5	47,029	40,870	6,159	+ 15.1	
	HOSPET ...	101,947	92,512	9,435	+ 10.2	52,794	46,908	5,886	+ 12.5	49,153	45,604	3,549	+ 7.8	
	KÚDLIGI ...	103,985	94,296	9,689	+ 10.3	52,766	47,282	5,484	+ 11.5	51,219	47,014	4,205	+ 8.9	
	RAYADRU ...	82,789	78,625	4,164	+ 5.3	42,036	39,993	2,043	+ 5.1	40,753	38,632	2,121	+ 5.5	
<b>Total</b> ...	<b>947,214</b>	<b>880,950</b>	<b>66,264</b>	<b>+ 7.5</b>	<b>480,876</b>	<b>449,030</b>	<b>31,846</b>	<b>+ 7.0</b>	<b>466,338</b>	<b>431,920</b>	<b>34,418</b>	<b>+ 8.0</b>		



**Table II.**

**VARIATION IN POPULATION.**

**TABLE II.**

**Variation in population since 1891—continued.**

DISTRICT.	TALUK OR DIVISION.	PERSONS.				MALES.				FEMALES.			
		1901.	1891.	Total variation.	Percentage of variation.	1901.	1891.	Total variation.	Percentage of variation.	1901.	1891.	Total variation.	Percentage of variation.
1	2	3	4	5	6	7	8	9	10	11	12	13	14
Ananta-pur.	ANANTAPUR ...	109,731	103,850	4,881	+ 4.7	56,245	54,188	2,057	+ 3.8	52,486	49,662	2,824	+ 5.7
	DHARMAPURAM ...	70,943	65,929	5,314	+ 8.1	36,663	33,958	2,705	+ 8.0	34,280	31,671	2,609	+ 8.2
	GOOTY ...	156,155	142,917	13,238	+ 9.3	79,599	72,889	6,710	+ 9.2	76,556	70,028	6,528	+ 9.3
	HINDUPUR ...	92,088	80,846	11,242	+ 13.9	46,976	40,904	6,072	+ 14.8	45,112	39,942	5,170	+ 12.9
	KALYANDRUG ...	76,977	72,730	4,247	+ 5.8	39,804	37,544	2,260	+ 6.0	37,173	35,186	1,987	+ 5.6
	MADAKASIRA ...	81,457	67,993	13,464	+ 19.8	41,522	34,232	7,290	+ 21.3	39,935	33,761	6,174	+ 18.3
	PENTKONDA ...	92,482	81,104	11,378	+ 14.0	47,336	41,150	6,186	+ 14.2	45,146	39,654	5,492	+ 13.8
	TADPATRI ...	109,421	112,656	-3,235	- 2.9	55,211	57,107	-1,896	- 3.3	54,210	55,549	-1,339	- 2.4
<b>Total</b> ...		<b>788,254</b>	<b>727,725</b>	<b>60,529</b>	<b>+ 8.3</b>	<b>403,356</b>	<b>372,272</b>	<b>31,084</b>	<b>+ 8.3</b>	<b>384,898</b>	<b>355,453</b>	<b>29,445</b>	<b>+ 8.3</b>
Madras.	I DIVISION ...	84,156	71,509	12,647	+ 17.7	41,664	35,114	6,550	+ 18.7	42,492	36,395	6,097	+ 16.8
	II Do. ...	89,375	84,385	4,990	+ 5.9	44,753	42,005	2,748	+ 6.5	44,622	42,380	2,242	+ 5.3
	III Do. ...	61,963	59,457	2,506	+ 4.2	32,612	30,320	2,292	+ 7.6	29,351	29,137	214	+ 0.7
	IV Do. ...	23,223	15,250	7,973	+ 52.3	12,328	7,888	4,440	+ 56.3	10,895	7,362	3,533	+ 48.0
	V Do. ...	86,020	76,052	9,968	+ 13.1	43,467	37,960	5,507	+ 14.7	42,553	38,152	4,401	+ 11.5
	VI Do. ...	23,843	21,590	2,253	+ 10.4	11,768	10,563	1,205	+ 11.4	12,075	11,027	1,048	+ 9.5
	VII Do. ...	93,854	81,288	12,566	+ 15.5	46,840	40,066	6,774	+ 16.8	47,014	41,192	5,822	+ 14.1
	VIII Do. ...	46,912	41,109	5,803	+ 14.1	23,298	20,355	2,943	+ 14.5	23,614	20,754	2,860	+ 13.8
<b>Total</b> ...		<b>509,346</b>	<b>450,640</b>	<b>58,706</b>	<b>+ 13.0</b>	<b>256,730</b>	<b>224,241</b>	<b>32,489</b>	<b>+ 14.5</b>	<b>252,616</b>	<b>226,399</b>	<b>26,217</b>	<b>+ 11.6</b>
Chingle-put.	CHINGLEPUT ...	155,213	137,291	17,922	+ 13.1	77,751	69,223	8,528	+ 12.3	77,462	68,068	9,394	+ 13.8
	CONJEEVERAM ...	225,300	218,671	6,629	+ 3.0	111,697	108,548	3,149	+ 2.9	113,603	110,123	3,480	+ 3.2
	MADRACANTAKAM ...	278,561	263,137	15,424	+ 5.9	140,133	132,739	7,394	+ 5.6	138,428	130,398	8,030	+ 6.2
	PONNÉRI ...	136,597	122,418	14,179	+ 11.6	69,436	62,234	7,202	+ 11.6	67,161	60,184	6,977	+ 11.6
	SADAPET ...	262,478	224,472	38,006	+ 16.9	133,110	113,050	20,060	+ 17.7	129,368	111,422	17,946	+ 16.1
	TIRUVALLUR ...	253,973	236,939	17,034	+ 7.2	129,304	120,772	8,532	+ 7.1	124,669	116,167	8,502	+ 7.3
	<b>Total</b> ...		<b>1,312,122</b>	<b>1,202,928</b>	<b>109,194</b>	<b>+ 9.1</b>	<b>661,431</b>	<b>606,566</b>	<b>54,865</b>	<b>+ 9.0</b>	<b>650,691</b>	<b>596,362</b>	<b>54,329</b>
North Arcot.	ARCOT ...	180,564	176,878	3,686	+ 2.1	88,132	87,160	972	+ 0.8	92,432	89,418	3,014	+ 3.4
	ARNI ...	96,542	91,730	4,812	+ 5.2	47,312	45,472	1,840	+ 4.0	49,230	46,258	2,972	+ 6.4
	CHENDRAGIRI ...	113,550	114,436	- 886	- 0.8	57,308	58,408	-1,100	- 2.0	56,242	55,968	274	+ 0.5
	CHITTOOR ...	209,868	200,249	9,619	+ 4.8	106,131	101,969	4,162	+ 4.1	103,737	98,280	5,457	+ 5.6
	GUDYATTAM ...	195,665	176,709	18,956	+ 10.7	96,161	87,821	8,340	+ 9.5	99,504	88,888	10,616	+ 11.9
	KALAHASTI ...	94,132	81,860	12,272	+ 15.0	47,742	41,354	6,388	+ 15.4	46,390	40,506	5,884	+ 14.5
	KANGUNDI ...	64,446	54,052	10,394	+ 19.2	32,268	26,906	5,362	+ 19.9	32,178	27,146	5,032	+ 18.5
	PALMANÉR ...	51,575	48,135	3,440	+ 7.1	26,351	24,273	2,078	+ 8.6	25,224	23,862	1,362	+ 5.7
	POLUR ...	155,673	139,709	15,964	+ 11.4	76,775	69,380	7,395	+ 10.7	78,898	70,329	8,569	+ 12.2
	PUNGANŪRU ...	96,852	92,023	4,829	+ 5.2	49,051	46,803	2,248	+ 5.3	47,801	45,420	2,381	+ 5.2
	PUTTŪR ...	170,235	155,516	14,689	+ 9.4	86,259	79,347	6,912	+ 8.7	83,976	76,199	7,777	+ 10.2
	TIRUTTANI ...	171,005	173,151	-2,146	- 1.2	86,978	87,945	-1,067	- 1.9	84,727	85,206	-479	- 0.6
	VELLORE ...	200,541	192,937	7,604	+ 3.9	98,184	95,018	3,166	+ 3.3	102,357	97,919	4,438	+ 4.5
	WALAJAPET ...	221,812	239,349	-17,537	- 7.3	110,373	119,798	-9,425	- 7.9	111,439	119,551	-8,112	- 6.8
WANDIYASH ...	185,252	177,723	7,529	+ 4.2	92,491	88,935	3,556	+ 4.0	92,761	88,788	3,973	+ 4.5	
<b>Total</b> ...		<b>2,207,712</b>	<b>2,114,487</b>	<b>93,225</b>	<b>+ 4.4</b>	<b>1,100,816</b>	<b>1,060,749</b>	<b>40,067</b>	<b>+ 3.8</b>	<b>1,106,896</b>	<b>1,053,738</b>	<b>53,158</b>	<b>+ 5.0</b>
Salem.	ATŪR ...	199,475	183,209	16,266	+ 8.9	97,327	89,217	8,110	+ 9.1	102,148	93,992	8,156	+ 8.7
	DHARMAPŪRI ...	206,030	178,412	27,588	+ 15.5	101,028	87,508	13,460	+ 15.4	105,002	90,874	14,128	+ 15.5
	HOSŪR ...	184,971	155,798	29,203	+ 18.7	92,729	76,991	15,738	+ 20.4	92,242	78,777	13,465	+ 17.1
	KRISHNAGIRI ...	175,300	152,128	23,172	+ 15.2	87,098	75,107	11,991	+ 15.5	88,202	76,721	11,481	+ 15.0
	NANAKKAL ...	313,895	300,047	13,848	+ 4.6	152,110	145,118	6,992	+ 4.8	161,785	154,929	6,856	+ 4.4
	SALEM ...	470,181	417,379	52,802	+ 12.7	231,130	204,514	26,616	+ 13.0	239,051	212,865	26,186	+ 12.3
	TIRUCHENGŪDU ...	289,717	248,679	41,038	+ 16.5	144,291	123,079	21,212	+ 17.2	145,426	125,600	19,826	+ 15.8
	TIRUPPATTŪR ...	205,986	188,826	17,160	+ 9.1	100,972	91,897	9,075	+ 9.9	105,014	96,929	8,085	+ 8.3
	ŪTTANGARAI ...	159,419	138,113	21,306	+ 15.4	78,947	67,830	11,017	+ 16.2	80,572	70,283	10,289	+ 14.6
	<b>Total</b> ...		<b>2,204,874</b>	<b>1,962,591</b>	<b>242,283</b>	<b>+ 12.4</b>	<b>1,085,532</b>	<b>961,621</b>	<b>123,911</b>	<b>+ 12.9</b>	<b>1,119,442</b>	<b>1,000,970</b>	<b>118,472</b>
Coimbatore.	BHAVANI ...	145,982	119,869	26,113	+ 21.8	72,351	59,034	13,317	+ 22.6	73,631	60,835	12,796	+ 21.0
	COIMBATŪRU ...	330,684	307,282	23,402	+ 7.6	161,895	150,329	11,566	+ 7.7	168,789	156,953	11,836	+ 7.5
	DHĀRĀPŪRAM ...	271,127	252,847	18,280	+ 7.2	134,257	124,406	9,851	+ 7.8	136,870	128,351	8,519	+ 6.6
	ERŌDE ...	275,460	247,008	28,452	+ 11.5	137,435	122,274	15,161	+ 12.4	138,025	124,734	13,291	+ 10.7
	KARŪR ...	220,843	211,794	9,049	+ 4.3	106,956	102,568	4,388	+ 4.3	113,887	109,226	4,661	+ 4.3
	KOLLEGAL ...	96,563	88,533	8,030	+ 9.1	47,732	43,580	4,152	+ 9.5	48,831	44,953	3,878	+ 8.6
	PALLADAM ...	300,904	270,399	30,514	+ 11.3	147,529	132,337	15,192	+ 11.5	153,375	138,053	15,322	+ 11.1
	PŪLĀCHI ...	195,608	183,669	11,939	+ 6.5	95,824	89,259	6,565	+ 7.4	99,784	94,410	5,374	+ 5.7
	SATYAMANGALAM ...	214,101	184,017	30,084	+ 16.3	105,729	90,243	15,486	+ 17.2	108,372	93,774	14,598	+ 15.6
	ŪDAMPET ...	150,480	139,430	11,050	+ 7.9	73,342	67,580	5,762	+ 8.5	77,138	71,850	5,288	+ 7.4
<b>Total</b> ...		<b>2,201,752</b>	<b>2,004,839</b>	<b>196,913</b>	<b>+ 9.8</b>	<b>1,083,050</b>	<b>981,700</b>	<b>101,350</b>	<b>+ 10.3</b>	<b>1,118,702</b>	<b>1,023,139</b>	<b>95,563</b>	<b>+ 9.3</b>

\* Excluding 1,878 persons (1,576 males and 302 females) not assigned to any division.



Table II.

15

VARIATION IN  
POPULATION.

TABLE II.

Variation in population since 1891—continued.

DISTRICT.	TALUK OR DIVISION.	PERSONS.				MALES.				FEMALES.			
		1901.	1891.	Total variation.	Percent- age of varia- tion.	1901.	1891.	Total variation.	Percent- age of varia- tion.	1901.	1891.	Total variation.	Percent- age of varia- tion.
1	2	3	4	5	6	7	8	9	10	11	12	13	14
Mysore.	COONOR ...	52,300	42,798	9,502	+ 22.2	27,953	23,080	4,873	+ 21.1	24,347	19,718	4,629	+ 23.5
	GÓDALÓR ...	21,139	25,397	- 4,258	- 16.8	12,573	16,244	- 3,671	- 22.6	8,566	9,153	- 587	- 6.4
	OOTACAMUND ...	37,998	31,602	6,396	+ 20.2	20,024	16,831	3,193	+ 19.0	17,974	14,771	3,203	+ 21.7
	<b>Total ...</b>	<b>111,437</b>	<b>99,797</b>	<b>11,640</b>	<b>+ 11.7</b>	<b>60,550</b>	<b>56,155</b>	<b>4,395</b>	<b>+ 7.8</b>	<b>50,887</b>	<b>43,642</b>	<b>7,245</b>	<b>+ 16.6</b>
North Arcot.	CHIDAMBARAM ...	294,868	282,275	12,593	+ 4.5	141,870	138,287	3,583	+ 2.6	152,998	143,988	9,010	+ 6.3
	CUDDALORE ...	361,776	337,303	24,473	+ 7.3	181,274	168,922	12,352	+ 7.3	180,502	168,381	12,121	+ 7.2
	KALLAKURCHI ...	269,377	239,405	29,972	+ 12.5	133,879	118,767	15,112	+ 12.7	135,498	120,638	14,860	+ 12.3
	TINDIVANAM ...	338,973	316,018	22,955	+ 7.3	170,130	159,089	11,041	+ 6.9	168,843	156,929	11,914	+ 7.6
	TIRUKKÓVILÓR ...	285,068	261,026	24,042	+ 9.2	142,407	130,801	11,606	+ 8.9	142,661	130,225	12,436	+ 9.5
	TIRUVANNÁMALAI ...	244,085	205,403	38,682	+ 18.8	122,536	103,268	19,268	+ 18.7	121,549	102,135	19,414	+ 19.0
	VILLUPURAM ...	313,607	301,746	11,861	+ 3.9	157,235	151,905	5,330	+ 3.5	156,372	149,841	6,531	+ 4.4
	VRIDDHACHALAM ...	242,140	219,675	22,465	+ 10.2	118,836	108,095	10,741	+ 9.9	123,304	111,580	11,724	+ 10.5
	<b>Total ...</b>	<b>2,349,894</b>	<b>2,162,851</b>	<b>187,043</b>	<b>+ 8.6</b>	<b>1,168,167</b>	<b>1,079,134</b>	<b>89,033</b>	<b>+ 8.3</b>	<b>1,181,727</b>	<b>1,083,717</b>	<b>98,010</b>	<b>+ 9.0</b>
Mysore.	KUMBAKÓNAM ...	375,031	377,523	- 2,492	- 0.7	179,638	182,735	- 3,097	- 1.7	195,393	194,788	605	+ 0.3
	MANNÁRGUDI ...	188,107	188,112	- 5	- 0.0	89,991	90,184	- 193	- 0.2	98,116	97,928	188	+ 0.2
	MÁYAVARAM ...	247,019	244,835	2,184	+ 0.9	115,009	116,756	- 1,747	- 1.5	132,010	128,079	3,931	+ 3.1
	NANNILAM ...	214,788	216,118	- 1,330	- 0.6	98,445	100,351	- 1,906	- 1.9	116,343	115,767	576	+ 0.5
	NEGAPATAM ...	217,697	220,165	- 2,558	- 1.2	100,134	101,963	- 1,829	- 1.8	117,473	118,202	- 729	- 0.6
	PATTEKKÓTTAI ...	295,894	271,626	24,268	+ 8.9	143,757	130,681	13,076	+ 10.0	152,137	140,945	11,192	+ 7.9
	SHIVALI ...	116,563	119,803	- 3,240	- 2.7	54,755	57,587	- 2,832	- 4.9	61,808	62,216	- 408	- 0.7
	TANJORE ...	407,039	410,447	- 3,408	- 0.8	196,663	198,390	- 1,727	- 0.9	210,376	212,057	- 1,681	- 0.8
	TIRUTTURAIP- PÉNDI.	182,981	179,485	3,496	+ 1.9	88,031	87,398	633	+ 0.7	94,950	92,087	2,863	+ 3.1
	<b>Total ...</b>	<b>2,245,029</b>	<b>2,228,114</b>	<b>16,915</b>	<b>+ 0.8</b>	<b>1,066,423</b>	<b>1,066,045</b>	<b>378</b>	<b>+ 0.0</b>	<b>1,178,606</b>	<b>1,162,069</b>	<b>16,537</b>	<b>+ 1.4</b>
Trichinopoly.	KULITTALAI ...	263,331	243,700	19,631	+ 8.1	128,361	118,908	9,453	+ 7.9	134,970	124,792	10,178	+ 8.2
	MUSIRI ...	294,383	282,619	11,764	+ 4.2	140,705	133,856	6,849	+ 5.1	153,678	148,763	4,915	+ 3.3
	PERAMBALÓR ...	204,257	195,006	9,251	+ 4.7	99,184	94,629	4,555	+ 4.8	105,073	100,377	4,696	+ 4.7
	TRICHINOPOLY ...	382,091	360,829	21,262	+ 5.9	184,296	173,476	10,820	+ 6.2	197,795	187,353	10,442	+ 5.6
	ÚDAIYÁR- PÁLAIYAM.	300,708	290,563	10,145	+ 3.5	147,293	142,699	4,594	+ 3.2	153,415	147,864	5,551	+ 3.8
<b>Total ...</b>	<b>1,444,770</b>	<b>1,372,717</b>	<b>72,053</b>	<b>+ 5.2</b>	<b>699,839</b>	<b>663,568</b>	<b>36,271</b>	<b>+ 5.5</b>	<b>744,931</b>	<b>709,149</b>	<b>35,782</b>	<b>+ 5.0</b>	
Madurai.	DINDIGUL ...	430,524	391,090	39,434	+ 10.1	211,662	191,557	20,105	+ 10.5	218,862	199,533	19,329	+ 9.7
	KODAIKÁNAL ...	19,677	18,380	1,297	+ 7.1	9,942	9,460	482	+ 5.1	9,735	9,220	515	+ 5.6
	MADURA ...	308,140	261,195	46,945	+ 18.0	150,868	128,262	22,606	+ 17.6	157,272	132,933	24,339	+ 18.3
	MÉLÓR ...	154,381	148,656	5,725	+ 3.9	74,203	71,501	2,702	+ 3.8	80,178	77,155	3,023	+ 3.9
	MUDUKULATTÓR ...	146,255	135,182	11,073	+ 8.2	68,918	63,576	5,342	+ 8.4	77,337	71,606	5,731	+ 8.0
	PALNI ...	214,972	195,050	19,922	+ 10.2	103,587	94,168	9,421	+ 10.0	111,385	100,884	10,501	+ 10.4
	PARAMAGÓDI ...	142,665	131,151	11,514	+ 8.8	66,086	61,168	4,918	+ 8.0	76,579	69,983	6,596	+ 9.4
	PERIYAKULAM ...	320,098	263,253	56,845	+ 21.6	156,969	128,115	28,854	+ 22.5	163,129	135,138	27,991	+ 20.7
	RAMNAD ...	112,851	107,601	5,250	+ 4.9	51,777	50,869	908	+ 1.8	61,074	56,732	4,342	+ 7.7
	SIVAGANGA ...	155,909	146,549	9,360	+ 6.4	71,494	67,464	4,030	+ 6.0	84,415	79,085	5,330	+ 6.7
	TIRUCHULI ...	166,769	164,239	2,530	+ 1.5	80,545	79,212	1,333	+ 1.7	86,224	85,027	1,197	+ 1.4
	TIRUMANGALAM ...	265,396	264,621	775	+ 0.3	130,154	130,163	- 9	- 0.0	135,242	134,458	784	+ 0.6
	TIRUPPATTÓR ...	209,036	200,087	8,949	+ 4.5	95,846	91,973	3,873	+ 4.2	113,190	108,114	5,076	+ 4.7
	TIRUPPUVANAM ...	29,261	29,878	- 617	- 2.1	14,196	14,571	- 375	- 2.6	15,065	15,307	- 242	- 1.6
	TIRUVÁDÁNAI ...	155,346	151,472	3,874	+ 2.6	70,809	69,511	1,298	+ 1.9	84,537	81,961	2,576	+ 3.1
<b>Total ...</b>	<b>2,831,280</b>	<b>2,608,404</b>	<b>222,876</b>	<b>+ 8.5</b>	<b>1,357,056</b>	<b>1,251,568</b>	<b>105,488</b>	<b>+ 8.4</b>	<b>1,474,224</b>	<b>1,356,836</b>	<b>117,388</b>	<b>+ 8.7</b>	
Tinnevely.	AMBÁSAMUDRAM ...	182,481	183,616	- 1,135	- 0.6	86,537	87,522	- 985	- 1.1	95,944	96,094	- 150	- 0.2
	NÁNGUNÉRI ...	202,528	174,418	28,110	+ 16.1	96,670	84,410	12,260	+ 14.5	105,858	90,008	15,850	+ 17.6
	OTTAPPIDÁRAM ...	358,568	342,145	16,423	+ 4.8	175,577	169,078	6,499	+ 3.8	182,991	173,067	9,924	+ 5.7
	SANKARANAVINÁR- KÓVIL.	232,980	213,799	19,181	+ 9.0	116,126	106,288	9,838	+ 9.3	116,854	107,511	9,343	+ 8.7
	SÁTTÓR ...	186,694	184,329	2,365	+ 1.3	91,556	90,040	1,516	+ 1.7	95,138	94,289	849	+ 0.9
	SRIVAIKUNTAM ...	321,534	287,603	33,931	+ 11.8	155,090	136,639	18,451	+ 13.5	166,444	150,964	15,480	+ 10.3
	SRIVILLIPUTTÓR ...	205,745	190,517	15,228	+ 8.0	101,778	93,998	7,780	+ 8.3	103,967	96,519	7,448	+ 7.7
	TENKÁSI ...	174,430	154,940	19,490	+ 12.6	86,107	76,438	9,669	+ 12.6	88,323	78,502	9,821	+ 12.5
	TINNEVELLY ...	194,647	184,728	9,919	+ 5.4	92,358	89,054	3,304	+ 3.7	102,289	95,674	6,615	+ 6.9
<b>Total ...</b>	<b>2,059,607</b>	<b>1,916,095</b>	<b>143,512</b>	<b>+ 7.5</b>	<b>1,001,799</b>	<b>933,467</b>	<b>68,332</b>	<b>+ 7.3</b>	<b>1,057,808</b>	<b>982,628</b>	<b>75,180</b>	<b>+ 7.7</b>	



Table II.

VARIATION IN  
POPULATION.

16

TABLE II.

Variation in population since 1891—*continued*.

DISTRICT.	TALUK OR DIVISION.	PERSONS.				MALES.				FEMALES.			
		1901.	1891.	Total varia- tion.	Percent- age of varia- tion.	1901.	1891.	Total varia- tion.	Percent- age of varia- tion.	1901.	1891.	Total varia- tion.	Percent- age of varia- tion.
1	2	3	4	5	6	7	8	9	10	11	12	13	14
Malabar	CALICUT ...	255,612	237,682	17,930	+ 7.5	127,476	119,252	8,224	+ 6.9	128,136	118,430	9,706	+ 8.2
	CHIRAKKAL ...	320,107	310,841	9,166	+ 2.9	154,573	151,737	2,836	+ 1.9	165,534	159,204	6,330	+ 4.0
	COCHIN ...	25,859	23,715	2,144	+ 9.0	13,552	12,314	1,238	+ 10.1	12,307	11,401	906	+ 7.9
	ERNAD ...	357,142	343,775	13,367	+ 3.9	177,506	172,091	5,415	+ 3.1	179,636	171,684	7,952	+ 4.6
	KOTTAYAM ...	209,518	195,485	14,031	+ 7.2	102,505	96,015	6,490	+ 6.8	107,011	99,470	7,541	+ 7.6
	KURUMBRANÁT ...	327,310	304,077	23,233	+ 7.6	162,467	151,198	11,269	+ 7.5	164,843	152,879	11,964	+ 7.8
	LACCADIVE ISLANDS.*	...	...	...	...	...	...	...	...	...	...	...	...
	PALGHAT ...	390,098	372,133	17,965	+ 4.8	189,217	179,788	9,429	+ 5.2	200,881	192,345	8,536	+ 4.4
	PONNANI ...	478,376	449,290	29,086	+ 6.5	237,130	222,613	14,517	+ 6.5	241,246	228,677	12,569	+ 6.4
	WALAVANAD ...	351,112	328,068	23,044	+ 7.0	172,898	161,846	11,042	+ 6.8	178,224	168,222	10,002	+ 7.2
WYNAAD ...	75,149	76,762	- 1,613	- 2.1	41,632	42,740	- 1,108	- 2.6	33,517	34,022	- 505	- 1.5	
	<b>Total</b> ...	<b>2,790,281</b>	<b>2,641,928</b>	<b>148,353</b>	<b>+ 5.6</b>	<b>1,378,946</b>	<b>1,309,594</b>	<b>69,352</b>	<b>+ 5.3</b>	<b>1,411,335</b>	<b>1,332,334</b>	<b>79,001</b>	<b>+ 5.9</b>
South Canara.	AMINDIVI ISLANDS.	3,608	3,722	- 114	- 3.1	1,757	1,738	19	+ 1.1	1,851	1,964	- 133	- 6.7
	COONDAPPOOR ...	131,858	131,546	312	+ 0.2	60,252	59,968	284	+ 0.5	71,606	71,578	28	+ 0.0
	KASARAGOD ...	231,280	210,323	20,957	+ 10.0	112,299	102,510	9,789	+ 9.5	118,981	107,813	11,168	+ 10.4
	MANGALORE ...	334,294	302,624	31,670	+ 10.5	163,398	148,841	14,557	+ 9.8	170,896	153,783	17,113	+ 11.1
	UDIPI ...	251,831	242,439	9,392	+ 3.9	119,231	113,851	5,380	+ 4.7	132,600	128,588	4,012	+ 3.1
	UPPINANGADI ...	181,842	165,427	16,415	+ 9.9	91,579	84,029	7,550	+ 9.0	90,263	81,398	8,865	+ 10.9
	<b>Total</b> ...	<b>1,134,713</b>	<b>1,056,081</b>	<b>78,632</b>	<b>+ 7.4</b>	<b>548,516</b>	<b>510,937</b>	<b>37,579</b>	<b>+ 7.4</b>	<b>586,197</b>	<b>545,144</b>	<b>41,053</b>	<b>+ 7.5</b>

\* Printed separately.

---

---

TABLE III.

TOWNS AND VILLAGES CLASSIFIED BY POPULATION.

---

---





Table III.

TOWNS AND VILLAGES BY POPULATION.

TABLE III.

Towns and Villages classified by Population.

DISTRICT.	TALUK OR DIVISION.	TOTAL NUMBER OF INHABITED TOWNS AND VILLAGES.	POPULATION.	UNDER 500.		500—1,000.		1,000—2,000.		2,000—5,000.		5,000—10,000.		10,000—50,000.		50,000—100,000.		OVER 100,000.			
				No.	Popu- lation.	No.	Popu- lation.	No.	Popu- lation.	No.	Popu- lation.	No.	Popu- lation.	No.	Popu- lation.	No.	Popu- lation.	No.	Popu- lation.		
1	2	3	4	5	6	7	8	9	10	11	12	13	14	15	16	17	18	19	20	21	22
Ganjam.	ASKA	368	115,888	308	58,984	38	25,600	16	21,260	6	15,029	1	9,975	...	...	...	...	...	...	...	...
	BERHAMPUR	552	344,368	329	68,695	127	90,831	78	105,814	18	43,324	...	...	...	...	...	25,729	...	...	...	...
	CHICACOLE	307	223,373	178	44,042	75	52,041	39	52,407	13	37,372	3	19,416	1	18,196	...	...	...	...	...	...
	GANJAM	324	95,898	268	47,884	47	30,986	6	8,720	3	8,362	...	...	...	...	...	...	...	...	...	...
	GOONSUR	697	300,357	590	104,009	79	53,110	24	30,824	4	18,414	...	...	...	...	...	...	...	...	...	...
	ICHCHHAPURAM	296	83,500	221	39,087	31	21,901	4	4,443	7	18,069	...	...	...	...	...	...	...	...	...	...
	NARANANNAPETA	41	26,452	22	5,113	13	9,712	4	5,852	2	5,775	...	...	...	...	...	...	...	...	...	...
	PARLAMEDI	638	256,414	519	101,470	111	76,194	29	37,150	8	24,264	...	...	...	1	17,336	...	...	...	...	...
	PURUSHOTTAPUR	270	102,366	210	42,549	37	24,245	18	24,357	5	11,244	...	...	...	...	...	...	...	...	...	...
	SOMPETA	261	97,259	211	34,200	32	23,432	13	16,929	3	10,565	2	12,083	...	...	...	...	...	...	...	...
	SURADA	122	18,663	116	13,498	5	2,899	...	...	1	2,865	...	...	...	...	...	...	...	...	...	...
	TEKKALI	351	124,656	281	46,785	48	35,107	15	20,697	6	14,480	1	7,557	...	...	...	...	...	...	...	...
		Total	4,927	1,689,142	3,251	601,306	646	445,999	246	328,453	74	203,093	7	49,030	2	35,522	1	25,729	...	...	...
Agency, Ganjam.	BALIGUDA	472	104,714	429	71,869	35	23,898	8	9,517	...	...	...	...	...	...	...	...	...	...	...	...
	ICHCHHAPURAM	16	821	16	821	...	...	...	...	...	...	...	...	...	...	...	...	...	...	...	...
	PARLAMEDI	348	55,180	335	42,710	...	6,984	4	5,498	...	...	...	...	...	...	...	...	...	...	...	...
	RANGIRI	522	74,393	528	63,893	12	7,429	2	3,081	...	...	...	...	...	...	...	...	...	...	...	...
	SOMPETA	71	4,640	...	...	...	...	...	...	...	...	...	...	...	...	...	...	...	...	...	...
	SURADA	76	4,568	76	4,568	...	...	...	...	...	...	...	...	...	...	...	...	...	...	...	...
	UNAYAGIRI	401	76,868	380	62,142	19	12,365	2	2,451	...	...	...	...	...	...	...	...	...	...	...	...
	Total	1,926	321,114	1,825	250,133	75	50,506	16	20,475	...	...	...	...	...	...	...	...	...	...	...	...
Vizagapatnam.	ANAKAPALLE	144	165,476	42	12,313	45	30,583	43	58,058	11	32,315	2	13,670	1	16,539	...	...	...	...	...	...
	BHIMPATAM	118	126,354	44	12,791	31	23,210	30	45,592	12	24,549	...	...	1	10,212	...	...	...	...	...	...
	BOBBILI	168	182,577	91	20,785	35	25,148	28	36,678	13	33,579	...	...	1	17,367	...	...	...	...	...	...
	CHIPURUPALLE	268	170,593	147	36,257	71	46,364	39	54,159	11	26,752	...	...	...	...	...	...	...	...	...	...
	GAJAPATINAGARAM	228	134,553	137	32,662	54	39,245	26	34,757	10	25,708	1	5,181	...	...	...	...	...	...	...	...
	GOLGONDA	147	122,507	72	18,090	35	24,378	29	39,807	8	22,492	2	13,151	1	10,589	...	...	...	...	...	...
	PALKONDA	326	216,376	184	46,996	99	71,639	43	56,972	7	18,120	2	10,884	1	10,615	...	...	...	...	...	...
	PARYATIPURAM	208	116,538	136	28,759	50	36,309	17	22,879	4	11,378	...	...	...	...	...	...	...	...	...	...
	SALURU	157	92,717	112	22,441	27	18,824	12	16,607	4	12,215	1	5,381	...	...	...	...	...	...	...	...
	SARVASIDDHI	153	160,761	47	14,860	50	37,150	39	45,866	15	40,813	2	12,072	...	...	...	...	...	...	...	...
	SRUNGAVARAPPUKOTA	176	137,794	84	20,069	40	35,945	33	47,586	8	23,315	2	11,829	...	...	...	...	...	...	...	...
	VIRAVILLI	232	209,228	96	23,712	70	52,509	54	76,280	13	36,221	3	20,456	...	...	...	...	...	...	...	...
	VIZAGAPATAM	77	110,652	29	8,300	20	14,418	18	24,099	9	22,943	...	...	...	...	...	1	40,892	...	...	...
VIZIANAGRAM	192	185,670	74	17,537	68	49,687	42	56,536	7	22,640	...	...	...	...	...	1	37,270	...	...	...	...
	Total	2,608	2,062,863	1,295	308,572	704	507,619	453	627,806	133	366,040	15	92,574	7	100,869	2	76,123	...	...	...	...



Table III.

TOWNS AND VILLAGES BY POPULATION.

TABLE III.

Towns and Villages classified by Population—continued.

DISTRICT.	TALUK OR DIVISION.	TOTAL NUMBER OF INHABITED TOWNS AND VILLAGES.	UNDER 500.					500—1,000.					1,000—2,000.					2,000—5,000.					5,000—10,000.					10,000—20,000.					20,000—50,000.					50,000—100,000.					OVER 100,000.																																																																																																																																																																																																																																																																																																																																																																																																																																																																																																																																																																																																																																																																																																																																																																																																																																																																																																																																																																																												
			No.	Popu-lation.	No.	Popu-lation.	No.	Popu-lation.	No.	Popu-lation.	No.	Popu-lation.	No.	Popu-lation.	No.	Popu-lation.	No.	Popu-lation.	No.	Popu-lation.	No.	Popu-lation.	No.	Popu-lation.	No.	Popu-lation.	No.	Popu-lation.	No.	Popu-lation.	No.	Popu-lation.	No.	Popu-lation.	No.	Popu-lation.	No.	Popu-lation.																																																																																																																																																																																																																																																																																																																																																																																																																																																																																																																																																																																																																																																																																																																																																																																																																																																																																																																																																																																																	
1	2	8	4	5	6	7	8	9	10	11	12	13	14	15	16	17	18	19	20	21	22	23	24	25	26	27	28	29	30	31	32	33	34	35	36	37	38	39	40	41	42	43	44	45	46	47	48	49	50	51	52	53	54	55	56	57	58	59	60	61	62	63	64	65	66	67	68	69	70	71	72	73	74	75	76	77	78	79	80	81	82	83	84	85	86	87	88	89	90	91	92	93	94	95	96	97	98	99	100	101	102	103	104	105	106	107	108	109	110	111	112	113	114	115	116	117	118	119	120	121	122	123	124	125	126	127	128	129	130	131	132	133	134	135	136	137	138	139	140	141	142	143	144	145	146	147	148	149	150	151	152	153	154	155	156	157	158	159	160	161	162	163	164	165	166	167	168	169	170	171	172	173	174	175	176	177	178	179	180	181	182	183	184	185	186	187	188	189	190	191	192	193	194	195	196	197	198	199	200	201	202	203	204	205	206	207	208	209	210	211	212	213	214	215	216	217	218	219	220	221	222	223	224	225	226	227	228	229	230	231	232	233	234	235	236	237	238	239	240	241	242	243	244	245	246	247	248	249	250	251	252	253	254	255	256	257	258	259	260	261	262	263	264	265	266	267	268	269	270	271	272	273	274	275	276	277	278	279	280	281	282	283	284	285	286	287	288	289	290	291	292	293	294	295	296	297	298	299	300	301	302	303	304	305	306	307	308	309	310	311	312	313	314	315	316	317	318	319	320	321	322	323	324	325	326	327	328	329	330	331	332	333	334	335	336	337	338	339	340	341	342	343	344	345	346	347	348	349	350	351	352	353	354	355	356	357	358	359	360	361	362	363	364	365	366	367	368	369	370	371	372	373	374	375	376	377	378	379	380	381	382	383	384	385	386	387	388	389	390	391	392	393	394	395	396	397	398	399	400	401	402	403	404	405	406	407	408	409	410	411	412	413	414	415	416	417	418	419	420	421	422	423	424	425	426	427	428	429	430	431	432	433	434	435	436	437	438	439	440	441	442	443	444	445	446	447	448	449	450	451	452	453	454	455	456	457	458	459	460	461	462	463	464	465	466	467	468	469	470	471	472	473	474	475	476	477	478	479	480	481	482	483	484	485	486	487	488	489	490	491	492	493	494	495	496	497	498	499	500	501	502	503	504	505	506	507	508	509	510	511	512	513	514	515	516	517	518	519	520	521	522	523	524	525	526	527	528	529	530	531	532	533	534	535	536	537	538	539	540	541	542	543	544	545	546	547	548	549	550	551	552	553	554	555	556	557	558	559	560	561	562	563	564	565	566	567	568	569	570	571	572	573	574	575	576	577	578	579	580	581	582	583	584	585	586	587	588	589	590	591	592	593	594	595	596	597	598	599	600	601	602	603	604	605	606	607	608	609	610	611	612	613	614	615	616	617	618	619	620	621	622	623	624	625	626	627	628	629	630	631	632	633	634	635	636	637	638	639	640	641	642	643	644	645	646	647	648	649	650	651	652	653	654	655	656	657	658	659	660	661	662	663	664	665	666	667	668	669	670	671	672	673	674	675	676	677	678	679	680	681	682	683	684	685	686	687	688	689	690	691	692	693	694	695	696	697	698	699	700	701	702	703	704	705	706	707	708	709	710	711	712	713	714	715	716	717	718	719	720	721	722	723	724	725	726	727	728	729	730	731	732	733	734	735	736	737	738	739	740	741	742	743	744	745	746	747	748	749	750	751	752	753	754	755	756	757	758	759	760	761	762	763	764	765	766	767	768	769	770	771	772	773	774	775	776	777	778	779	780	781	782	783	784	785	786	787	788	789	790	791	792	793	794	795	796	797	798	799	800	801	802	803	804	805	806	807	808	809	810	811	812	813	814	815	816	817	818	819	820	821	822	823	824	825	826	827	828	829	830	831	832	833	834	835	836	837	838	839	840	841	842	843	844	845	846	847	848	849	850	851	852	853	854	855	856	857	858	859	860	861	862	863	864	865	866	867	868	869	870	871	872	873	874	875	876	877	878	879	880	881	882	883	884	885	886	887	888	889	890	891	892	893	894	895	896	897	898	899	900	901	902	903	904	905	906	907	908	909	910	911	912	913	914	915	916	917	918	919	920	921	922	923	924	925	926	927	928	929	930	931	932	933	934	935	936	937	938	939	940	941	942	943	944	945	946	947	948	949	950	951	952	953	954	955	956	957	958	959	960	961	962	963	964	965	966	967	968	969	970	971	972	973	974	975	976	977	978	979	980	981	982	983	984	985	986	987	988	989	990	991	992	993	994	995	996	997	998	999	1000



**TABLE III.**

**Towns and Villages classified by Population—continued.**

DISTRICT.	TALUK OR DIVISION.	TOTAL NUMBER OF INHABITED TOWNS AND VILLAGES.	POPULATION.	500—1,000.		1,000—2,000.		2,000—5,000.		5,000—10,000.		10,000—20,000.		20,000—50,000.		50,000—100,000.		OVER 100,000.		
				No.	Popu- lation.	No.	Popu- lation.	No.	Popu- lation.	No.	Popu- lation.	No.	Popu- lation.	No.	Popu- lation.	No.	Popu- lation.	No.	Popu- lation.	No.
1	3	3	4	7	8	9	10	11	12	13	14	15	16	17	18	19	20	21	22	
Nilgiris.	COONOOR	21	59,900	2	1,647	9	19,864	8	24,664	2	19,685	...	...	...	...	...	...	...	...	
	GUDALUR	11	21,139	1	829	4	6,738	3	7,676	1	5,265	...	...	...	...	...	...	...	...	
	OOTACAMUND	18	37,998	3	2,411	0	18,155	1	2,500	...	...	...	...	...	...	...	...	...	...	
South Arcot.	<b>Total</b>	<b>50</b>	<b>111,497</b>	<b>6</b>	<b>4,887</b>	<b>32</b>	<b>39,257</b>	<b>12</b>	<b>34,648</b>	<b>3</b>	<b>18,990</b>	<b>1</b>	<b>18,596</b>	<b>1</b>	<b>18,596</b>	<b>1</b>	<b>18,596</b>	<b>1</b>	<b>18,596</b>	
	CHIDAMBARAM	338	294,668	131	92,048	72	99,048	12	36,085	...	...	...	...	...	...	...	...	...	...	
	CUDALORE	227	381,776	63	47,157	80	119,580	38	108,979	...	...	...	...	...	...	...	...	...	...	
	KALKURCHI	367	269,377	100	41,571	74	97,317	16	45,748	1	6,205	...	...	...	...	...	...	...	...	
	TINDIVANAM	474	336,973	121	121,399	67	91,574	19	48,000	1	6,218	...	...	...	...	...	...	...	...	
	TIRUKOYLUR	351	285,068	134	90,980	73	101,497	14	38,947	2	14,055	...	...	...	...	...	...	...	...	
	TIRUVANNAMALAI	401	244,085	229	55,979	53	69,338	7	17,789	1	5,020	...	...	...	...	...	...	...	...	
	VILLUPURAM	301	318,607	85	26,815	48	70,507	32	80,168	1	6,580	...	...	...	...	...	...	...	...	
	VRIDDHACHALAM	296	242,140	110	39,944	49	69,012	16	44,487	1	9,433	...	...	...	...	...	...	...	...	
	<b>Total</b>	<b>2,755</b>	<b>2,349,894</b>	<b>1,102</b>	<b>308,700</b>	<b>666,171</b>	<b>564</b>	<b>753,539</b>	<b>154</b>	<b>420,188</b>	<b>7</b>	<b>47,461</b>	<b>7</b>	<b>101,669</b>	<b>1</b>	<b>52,216</b>	<b>1</b>	<b>52,216</b>	<b>1</b>	<b>52,216</b>
Tanjore.	KUMBakonam	309	876,031	80	24,489	110	102,611	28	79,187	3	16,415	1	11,287	1	20,449	1	59,673	1	59,673	
	MANNARGUDI	194	186,107	56	13,160	73	52,557	52	32,332	...	...	...	...	...	...	...	...	...	...	
	MAYAVARAM	188	247,019	16	5,085	79	60,169	13	28,066	...	...	...	...	...	...	...	...	...	...	
	NANNIUM	244	214,786	50	16,743	129	93,117	6	16,792	2	12,146	...	...	...	...	...	...	...	...	
	NEGAPATAM	191	217,607	67	13,967	80	59,990	31	39,915	...	...	...	...	...	...	...	...	...	...	
	PATTUKOTTAI	794	295,894	625	98,541	105	71,845	46	44,743	1	7,504	1	10,494	1	57,190	1	57,190	1	57,190	
	SHIVALI	67	119,563	24	6,914	31	22,553	29	41,901	12	35,478	1	9,722	...	...	...	...	...	...	
	TANJORE	366	407,039	118	26,558	117	87,664	98	192,784	28	70,138	4	30,125	...	...	...	...	...	...	
	TIRUTTURAIPPUNDI	146	182,981	27	7,115	53	38,898	47	66,468	16	41,863	2	14,489	1	14,138	...	...	...	...	
	<b>Total</b>	<b>2,599</b>	<b>2,245,029</b>	<b>1,072</b>	<b>213,592</b>	<b>566,112</b>	<b>515</b>	<b>699,326</b>	<b>142</b>	<b>399,663</b>	<b>13</b>	<b>90,411</b>	<b>5</b>	<b>64,447</b>	<b>2</b>	<b>44,726</b>	<b>8</b>	<b>174,738</b>	<b>1</b>	<b>28,039</b>
Trichino- poly.	KCHITALAI	229	263,331	33	22,048	38	26,869	47	134,516	1	6,545	...	...	...	...	...	...	...	...	
	MUSIBI	167	294,368	11	3,209	23	18,476	52	149,661	...	...	...	...	...	...	...	...	...	...	
	PERAMBALUR	198	304,976	21	7,155	18	15,237	32	85,731	3	16,468	...	...	...	...	...	...	...	...	
	TRICHINOPOLY	193	322,091	29	8,175	45	34,360	81	62,740	...	...	...	...	...	...	...	...	...	...	
	UDAIYARPALAYAM	280	300,708	57	14,751	50	37,075	48	122,937	8	20,022	...	...	...	...	...	...	...	...	
<b>Total</b>	<b>937</b>	<b>1,444,770</b>	<b>311</b>	<b>55,336</b>	<b>174</b>	<b>122,007</b>	<b>333</b>	<b>496,175</b>	<b>210</b>	<b>577,665</b>	<b>7</b>	<b>43,035</b>	<b>1</b>	<b>23,039</b>	<b>1</b>	<b>23,039</b>	<b>1</b>	<b>104,721</b>	<b>1</b>	<b>104,721</b>

Table III.

TOWNS AND VILLAGES BY POPULATION.

TABLE III.

Towns and Villages classified by Population—continued.

DISTRICT.	TALUK OR DIVISION.	TOTAL NUMBER OF INHABITED TOWNS AND VILLAGES.	POPULATION.	UNDER 500.		500—1,000.		1,000—2,000.		2,000—5,000.		5,000—10,000.		10,000—20,000.		20,000—50,000.		50,000—100,000.		OVER 100,000.					
				No.	Population.	No.	Population.	No.	Population.	No.	Population.	No.	Population.	No.	Population.	No.	Population.	No.	Population.	No.	Population.	No.	Population.		
1	Madura.	DINDRUK	210	430,524	41	13,044	32	29,256	52	77,835	63	190,681	12	69,980	2	24,546	1	25,183							
		KODAIKANAL	16	19,677	2	580	4	3,014	9	13,863	1	2,720													
		MADURA	284	308,140	131	32,598	71	60,993	44	60,357	16	62,921	1	5,289											
		MELUR	99	154,381	24	6,523	14	10,691	33	50,177	27	76,830													
		MUDUKULATTUR	401	146,255	325	61,772	49	34,667	19	25,376	5	14,580	3	19,920											
		PALESI	118	214,972	14	3,462	30	22,691	41	58,556	30	92,871	1	5,499											
		PARAMAGUDI	375	142,665	243	50,250	58	37,531	21	27,065	2	5,918	1	5,767											
		PERIYAKULAM	48	320,098	8	1,976	6	4,478	12	17,691	35	111,579	17	111,278	4	48,892	1	22,209							
		RAMNAD	146	112,851	96	17,095	25	18,358	12	16,378	10	29,770	1	6,632	2	25,624									
		SIVAGANGA	521	155,909	474	65,398	49	32,974	19	26,857	7	16,551	2	14,139											
		TIRUCHELI	358	166,799	276	44,334	47	32,441	21	29,713	10	81,393	1	5,355											
		TIRUMANGALAM	277	265,396	110	25,229	84	61,052	51	73,087	28	76,681	4	27,357											
		TIRUPPATTUR	308	209,036	254	48,979	69	48,979	69	48,979	20	27,526	3	18,296											
		TIRUPPUNYAM	63	29,261	54	12,597	7	4,753	4	6,063															
TIRUVADANAI	810	155,346	758	92,861	37	24,925	8	10,600																	
	<b>Total</b>	<b>4,134</b>	<b>2,831,280</b>	<b>2,850</b>	<b>466,756</b>	<b>592</b>	<b>417,861</b>	<b>367</b>	<b>519,577</b>	<b>260</b>	<b>776,335</b>	<b>48</b>	<b>304,753</b>	<b>13</b>	<b>168,990</b>	<b>3</b>	<b>71,024</b>			<b>1</b>	<b>105,984</b>				
Tinnevely.	AMBASAMUDRAM	89	182,491	26	6,590	19	13,479	18	26,993	20	66,560	2	10,306												
		233	202,528	130	29,207	50	34,444	28	39,801	18	57,493	7	41,583												
		306	358,568	156	43,394	135	97,430	79	108,914	23	66,430	2	14,352												
		125	232,980	24	5,500	34	24,953	32	47,097	27	80,248	6	40,257	2	34,925										
		509	186,694	101	23,273	60	44,255	34	48,552	11	32,886	1	7,870	2	28,658										
		141	321,524	18	4,587	25	18,252	43	61,719	40	138,711	5	30,015	3	42,194	1	26,056								
		98	206,745	26	6,384	21	16,704	24	36,083	22	62,703	1	6,670	2	27,459	2	51,743								
		95	174,480	24	5,479	25	18,696	20	27,244	20	61,221	3	17,713	3	43,877										
		125	194,647	50	13,656	29	21,432	30	42,093	14	37,523														
			<b>Total</b>	<b>1,511</b>	<b>2,069,807</b>	<b>555</b>	<b>136,070</b>	<b>398</b>	<b>288,845</b>	<b>308</b>	<b>437,396</b>	<b>201</b>	<b>603,774</b>	<b>27</b>	<b>168,766</b>	<b>16</b>	<b>236,896</b>	<b>6</b>	<b>186,960</b>						
		Malabar.	CALCUT	181	255,612	65	17,973	56	40,052	39	55,544	20	65,062												
				274	320,107	103	31,035	88	62,027	41	57,740	34	97,771	6	33,665	1	10,066	1	27,811						
				4	25,859					2	3,501														
				221	357,142	37	14,143	68	50,311	61	87,551	44	186,442	11	68,715										
224	209,616			97	24,134	68	48,749	36	49,768	22	56,987														
340	327,310			121	35,104	105	77,556	81	113,874	31	85,446	1	5,009	1	11,319	1	27,983								
137	390,098			9	3,201	23	16,565	36	54,676	55	171,255	12	84,769	1	15,455	1	44,177								
480	478,376			138	46,831	163	119,056	115	163,163	39	113,698	4	26,046	1	10,563										
316	351,112			77	24,764	108	82,178	92	130,952	38	105,232	1	7,666												
58	76,149			17	6,100	14	10,647	14	19,169	12	34,161	1	5,073												
	<b>Total</b>			<b>2,215</b>	<b>2,790,221</b>	<b>664</b>	<b>203,305</b>	<b>693</b>	<b>507,141</b>	<b>517</b>	<b>734,953</b>	<b>296</b>	<b>870,120</b>	<b>36</b>	<b>231,943</b>	<b>5</b>	<b>66,668</b>	<b>3</b>	<b>99,871</b>	<b>1</b>	<b>76,981</b>				
South Canara.	AMINDIVI ISLANDS			4	3,608	1	326	2	1,317	1	1,965														
				209	131,858	110	29,876	50	42,766	20	27,087	11	32,189												
				174	231,280	54	13,537	43	32,090	48	71,469	21	58,917	7	45,239	1	10,098								
		330	334,294	180	66,551	93	66,551	80	109,731	25	68,293	1	6,181												
		239	251,631	50	22,871	63	44,877	73	104,432	19	55,930	4	24,921												
		321	161,642	184	46,149	92	63,237	34	44,363	11	28,094														
			<b>Total</b>	<b>1,277</b>	<b>1,194,713</b>	<b>566</b>	<b>152,200</b>	<b>353</b>	<b>250,638</b>	<b>266</b>	<b>359,046</b>	<b>87</b>	<b>242,652</b>	<b>12</b>	<b>76,041</b>	<b>1</b>	<b>10,098</b>	<b>1</b>	<b>44,106</b>						

---

---

TABLE IV.

---

RELIGION.

---

---

Table II.

VARIATION IN  
POPULATION.

14

TABLE II.

## Variation in population since 1891—continued.

DISTRICT.	TALUK OR DIVISION.	PERSONS.				MALES.				FEMALES.			
		1901.	1891.	Total variation.	Percent- age of variation.	1901.	1891.	Total variation.	Percent- age of variation.	1901.	1891.	Total variation.	Percent- age of variation.
1	2	3	4	5	6	7	8	9	10	11	12	13	14
Ananta- pur.	ANANTAPUR ...	108,731	103,850	4,881	+ 4.7	56,245	54,188	2,057	+ 3.8	52,486	49,662	2,824	+ 5.7
	DHARMAVARAM ...	70,943	65,629	5,314	+ 8.1	36,663	33,958	2,705	+ 8.0	34,380	31,671	2,609	+ 8.2
	GOOTY ...	156,155	142,917	13,238	+ 9.3	79,599	72,889	6,710	+ 9.2	76,556	70,628	5,928	+ 9.3
	HINDUPUR ...	92,088	80,846	11,242	+ 13.9	46,976	40,904	6,072	+ 14.8	45,112	39,942	5,170	+ 12.9
	KALYANDRUG ...	76,977	72,730	4,247	+ 5.8	39,804	37,544	2,260	+ 6.0	37,173	35,186	1,987	+ 5.6
	MADAKASIRA ...	81,457	67,993	13,464	+ 19.8	41,522	34,232	7,290	+ 21.3	39,935	33,761	6,174	+ 18.3
	PENUKONDA ...	92,432	81,104	11,328	+ 14.0	47,336	41,450	5,886	+ 14.2	45,146	39,654	5,492	+ 13.8
	TADPATRI ...	109,421	112,656	-3,235	- 2.9	55,211	57,107	-1,896	- 3.3	54,210	55,549	-1,339	- 2.4
Total ...		788,254	727,725	60,529	+ 8.3	403,356	372,272	31,084	+ 8.3	384,898	355,453	29,445	+ 8.3
Madras.	I DIVISION ...	84,166	71,509	12,647	+ 17.7	41,664	35,114	6,550	+ 18.7	42,492	36,395	6,097	+ 16.8
	II Do. ...	89,375	84,385	4,990	+ 5.9	44,753	42,005	2,748	+ 6.5	44,622	42,380	2,242	+ 5.3
	III Do. ...	61,963	59,457	2,506	+ 4.2	32,612	30,320	2,292	+ 7.6	29,351	29,137	214	+ 0.7
	IV Do. ...	23,223	15,250	7,973	+ 52.3	12,328	7,888	4,440	+ 56.3	10,895	7,362	3,533	+ 48.0
	V Do. ...	86,020	76,052	9,968	+ 13.1	43,467	37,960	5,507	+ 14.7	42,553	38,152	4,401	+ 11.5
	VI Do. ...	23,843	21,590	2,253	+ 10.4	11,768	10,563	1,205	+ 11.4	12,075	11,027	1,048	+ 9.5
	VII Do. ...	93,854	81,288	12,566	+ 15.5	46,840	40,096	6,744	+ 16.8	47,014	41,192	5,822	+ 14.1
	VIII Do. ...	46,912	41,109	5,803	+ 14.1	23,298	20,355	2,943	+ 14.5	23,614	20,754	2,860	+ 13.8
Total ...		509,346	* 450,640	58,706	+ 13.0	256,730	* 224,241	32,489	+ 14.5	252,616	* 226,399	26,217	+ 11.6
Chingle- put.	CHINGLEPUT ...	155,213	137,291	17,922	+ 13.1	77,751	69,223	8,528	+ 12.3	77,462	68,068	9,394	+ 13.8
	CONJEVERAM ...	225,300	218,671	6,629	+ 3.0	111,697	108,548	3,149	+ 2.9	113,603	110,123	3,480	+ 3.2
	MADRANTAKAM ...	278,561	263,137	15,424	+ 5.9	140,133	132,739	7,394	+ 5.6	138,428	130,398	8,030	+ 6.2
	PONNÉRI ...	136,597	122,418	14,179	+ 11.6	69,436	62,234	7,202	+ 11.6	67,161	60,184	6,977	+ 11.6
	SANDAPET ...	262,478	224,472	38,006	+ 16.9	133,110	113,050	20,060	+ 17.7	129,368	111,422	17,946	+ 16.1
	TIRUVALLÚR ...	253,973	236,939	17,034	+ 7.2	129,304	120,772	8,532	+ 7.1	124,669	116,167	8,502	+ 7.3
Total ...		1,312,122	1,202,928	109,194	+ 9.1	661,431	606,566	54,865	+ 9.0	650,691	596,362	54,329	+ 9.1
North Arcot.	ARCOT ...	190,564	176,878	3,686	+ 2.1	88,132	87,160	672	+ 0.8	92,432	89,418	3,014	+ 3.4
	ARNI ...	96,542	91,730	4,812	+ 5.2	47,312	45,472	1,840	+ 4.0	49,230	46,258	2,972	+ 6.4
	CHENDRAGIRI ...	113,550	114,436	- 886	- 0.8	57,308	58,468	-1,160	- 2.0	56,242	55,968	274	+ 0.5
	CHITTOOR ...	209,869	200,249	9,619	+ 4.8	106,131	101,989	4,142	+ 4.1	103,737	98,220	5,517	+ 5.6
	GUDIYATTAM ...	195,665	176,709	18,956	+ 10.7	96,161	87,821	8,340	+ 9.5	99,504	88,888	10,616	+ 11.9
	KÁLAHASTI ...	94,132	81,860	12,272	+ 15.0	47,742	41,354	6,388	+ 15.4	46,390	40,506	5,884	+ 14.5
	KANGUNDI ...	64,446	54,052	10,394	+ 19.2	32,269	26,906	5,363	+ 19.9	32,178	27,146	5,032	+ 18.5
	PALMANÉR ...	51,575	48,135	3,440	+ 7.1	26,351	24,273	2,078	+ 8.6	25,224	23,862	1,362	+ 5.7
	POLUR ...	155,673	139,709	15,964	+ 11.4	76,775	69,380	7,395	+ 10.7	78,898	70,329	8,569	+ 12.2
	PUNGANŪRU ...	96,852	92,023	4,829	+ 5.2	49,061	46,003	2,448	+ 5.3	47,801	45,420	2,381	+ 5.2
	PUTTŪR ...	170,335	155,546	14,689	+ 9.4	86,259	79,347	6,912	+ 8.7	83,976	76,199	7,777	+ 10.2
	TIRUTTANI ...	171,005	173,151	-2,146	- 1.2	86,378	87,945	-1,667	- 1.9	84,727	85,206	-479	- 0.6
	VELLORE ...	200,541	192,937	7,604	+ 3.9	98,184	95,018	3,166	+ 3.3	102,357	97,919	4,438	+ 4.5
	WALAJAPET ...	221,812	239,340	-17,528	- 7.3	110,373	119,798	-9,425	- 7.9	111,439	119,551	-8,112	- 6.8
WANDIASH ...	185,252	177,723	7,529	+ 4.2	92,491	88,935	3,556	+ 4.0	92,761	88,788	3,973	+ 4.5	
Total ...		2,207,712	2,114,487	93,225	+ 4.4	1,100,816	1,060,749	40,067	+ 3.8	1,106,896	1,053,738	53,158	+ 5.0
Salem.	ATUR ...	199,475	183,209	16,266	+ 8.9	97,327	89,217	8,110	+ 9.1	102,148	93,992	8,156	+ 8.7
	DHARMAPURI ...	206,030	178,442	27,588	+ 15.5	101,022	87,568	13,460	+ 15.4	105,002	90,874	14,128	+ 15.5
	HONŪR ...	184,971	155,768	29,203	+ 18.7	92,729	76,991	15,738	+ 20.4	92,242	78,777	13,465	+ 17.1
	KRISHNAGIRI ...	175,300	152,128	23,172	+ 15.2	87,098	75,407	11,691	+ 15.5	88,302	76,721	11,581	+ 15.0
	NÁMAKKAL ...	313,895	300,047	13,848	+ 4.6	152,110	145,118	6,992	+ 4.8	161,765	154,929	6,836	+ 4.4
	SALEM ...	470,181	417,379	52,802	+ 12.7	231,130	204,514	26,616	+ 13.0	239,051	212,865	26,186	+ 12.3
	TIRUCHENGŪDU ...	289,717	248,679	41,038	+ 16.5	144,291	123,079	21,212	+ 17.2	145,426	125,600	19,826	+ 15.8
	TIRUPPATTŪR ...	205,986	188,826	17,160	+ 9.1	100,972	91,897	9,075	+ 9.9	105,014	98,929	6,085	+ 6.2
	ŪTTANGARAI ...	159,419	138,113	21,306	+ 15.4	78,847	67,830	11,017	+ 16.2	80,572	70,283	10,289	+ 14.6
	Total ...		2,204,974	1,962,591	242,383	+ 12.4	1,085,532	961,621	123,911	+ 12.9	1,119,442	1,000,970	118,472
Coimbatore.	BHAVANI ...	145,982	119,869	26,113	+ 21.8	72,351	59,034	13,317	+ 22.6	73,631	60,835	12,796	+ 21.0
	COIMBATORE ...	330,684	307,282	23,402	+ 7.6	161,895	150,329	11,566	+ 7.7	168,789	156,953	11,836	+ 7.5
	DHARÁPURAM ...	271,127	252,847	18,280	+ 7.2	134,257	124,496	9,761	+ 7.8	136,870	128,351	8,519	+ 6.6
	ERODE ...	275,460	247,008	28,452	+ 11.5	137,435	122,274	15,161	+ 12.4	138,025	124,734	13,291	+ 10.7
	KARŪR ...	220,843	211,794	9,049	+ 4.3	106,956	102,568	4,388	+ 4.3	113,867	109,226	4,641	+ 4.3
	KOLLEGAL ...	96,563	88,533	8,030	+ 9.1	47,732	43,580	4,152	+ 9.5	48,831	44,953	3,878	+ 8.6
	PALLAPAM ...	300,904	270,390	30,514	+ 11.3	147,529	132,337	15,192	+ 11.5	153,375	138,053	15,322	+ 11.1
	POLLACHI ...	195,608	183,669	11,939	+ 6.5	95,824	89,259	6,565	+ 7.4	99,784	94,410	5,374	+ 5.7
	SATYAMANGALAM ...	214,101	184,017	30,084	+ 16.3	105,729	90,213	15,516	+ 17.2	108,372	93,774	14,598	+ 15.6
	UDAMPET ...	150,480	139,430	11,050	+ 7.9	73,342	67,580	5,762	+ 8.5	77,138	71,850	5,288	+ 7.4
Total ...		2,201,752	2,004,839	196,913	+ 9.8	1,083,059	981,700	101,359	+ 10.3	1,118,702	1,023,139	95,563	+ 9.3

\* Excluding 1,878 persons (1,576 males and 302 females) not assigned to any division.

---

---

TABLE IV.

RELIGION.

---

---



Religion—continued.

DISTRICT.	TALUK OR DIVISION.	POPULATION.						HINDU.			MUSALMAN.			CHRISTIAN.			ANIMISTIC.			JAIN.			OTHERS.			
		Persons.	Males.	Females.	Persons.	Males.	Females.	Persons.	Males.	Females.	Persons.	Males.	Females.	Persons.	Males.	Females.	Persons.	Males.	Females.	Persons.	Males.	Females.	Persons.	Males.	Females.	
1	2	3	4	5	6	7	8	9	10	11	12	13	14	15	16	17	18	19	20	21	22	23				
Agency, Vizaga- patam.	BISSACUTTACK	59,445	30,788	28,057	17,990	10,084	8,906	7	3	4	...	...	...	41,448	21,701	19,747	...	...	...	...	...	...	...	...	...	
	GOLGONDA	33,929	16,833	17,096	28,514	14,135	14,379	134	01	70	...	...	...	...	5,281	2,631	2,657	...	...	...	...	...	...	...	...	
	GUNPUR	113,682	57,104	56,578	57,843	28,861	28,979	65	30	35	...	...	...	...	55,744	28,258	27,483	...	...	...	...	...	...	...	...	
	JEPPORE	133,831	68,013	65,818	104,086	52,703	51,383	465	242	223	...	...	...	...	28,486	14,655	13,831	...	...	...	...	...	...	...	...	
	KORAPPATTI	73,818	37,185	36,333	55,778	27,500	27,278	71	30	35	...	...	...	...	16,398	8,408	7,990	...	...	...	...	...	...	...	...	
	MALANAGIRI	35,856	18,578	17,278	28,959	15,016	13,913	99	58	41	...	...	...	...	6,644	3,119	3,225	...	...	...	...	...	...	...	...	
	NAYARANGPUR	104,145	53,150	50,895	103,573	53,178	50,395	212	100	112	...	...	...	...	107	57	50	...	...	...	...	...	...	...	...	
	PADWA	64,415	32,965	31,450	62,328	31,871	30,157	25	14	11	...	...	...	...	2,058	1,078	980	...	...	...	...	...	...	...	...	
	PALKONDA	11,245	5,808	5,137	778	377	401	...	...	...	...	...	...	...	10,437	5,115	5,022	...	...	...	...	...	...	...	...	
	PÁRVATIPURAM	43,990	22,107	21,823	9,819	4,823	4,993	40	18	22	...	...	...	...	34,131	17,623	16,508	...	...	...	...	...	...	...	...	
	POTTANGI	73,013	37,940	35,073	72,397	37,634	34,763	342	164	178	...	...	...	...	36	18	18	...	...	...	...	...	...	...	...	
	RAIGADA	86,610	43,171	43,439	24,393	12,145	12,248	86	31	35	...	...	...	...	61,477	30,900	30,517	...	...	...	...	...	...	...	...	
	SÁLFURU	5,126	2,679	2,447	323	203	117	...	...	...	...	...	...	...	4,746	2,443	2,303	...	...	...	...	...	...	...	...	...
	SRUNGAVARAPPUKÓTA	4,293	2,195	2,098	208	104	104	...	...	...	...	...	...	...	4,083	2,089	1,994	...	...	...	...	...	...	...	...	...
	VIRAVILLE	7,590	3,908	3,682	7,552	3,904	3,678	...	...	...	...	...	...	...	...	...	...	...	...	...	...	...	...	...	...	...
		<b>Total</b>	<b>850,988</b>	<b>433,144</b>	<b>417,844</b>	<b>575,171</b>	<b>291,947</b>	<b>283,224</b>	<b>1,559</b>	<b>777</b>	<b>762</b>	<b>3,155</b>	<b>1,646</b>	<b>1,509</b>	<b>271,076</b>	<b>138,758</b>	<b>132,318</b>	<b>27</b>	<b>16</b>	<b>11</b>	<b>29</b>	<b>16</b>	<b>11</b>	<b>27</b>	<b>16</b>	<b>11</b>
Gó dá va ri	AKALÁPURAM	277,445	131,900	142,446	273,166	133,004	140,162	3,793	1,765	2,028	484	228	256	...	2	...	...	...	...	...	...	...	...	...	...	
	BHÍMAYARAM	144,615	70,593	74,112	137,379	66,916	70,463	1,906	932	974	5,330	2,655	2,675	...	...	...	...	...	...	...	...	...	...	...	...	
	COCANADA	213,768	105,245	108,513	207,862	102,181	105,671	4,493	2,357	2,136	1,406	701	705	...	...	...	...	...	...	...	...	...	...	...	...	
	ELLORE	181,035	91,172	89,863	170,649	85,918	84,731	7,846	3,900	3,846	2,637	1,293	1,211	...	...	...	...	...	...	...	...	...	...	...	...	
	NARASAPUR	254,961	120,444	131,517	249,500	118,018	131,482	4,085	1,771	2,314	1,300	618	582	...	...	...	...	...	...	...	...	...	...	...	...	
	PEDDÁPURAM	167,020	82,541	84,479	164,316	81,205	83,111	2,198	1,077	1,121	506	259	247	...	...	...	...	...	...	...	...	...	...	...	...	
	PITHÁPURAM	84,089	41,047	43,042	82,322	40,171	42,151	1,637	811	823	130	62	68	...	...	...	...	...	...	...	...	...	...	...	...	
	RAJAHMUNDRY	161,070	80,332	80,638	155,199	77,114	77,755	4,542	2,316	2,226	1,298	615	653	...	...	...	...	...	...	...	...	...	...	...	...	
	RÁMACHANDRAPURAM	220,356	108,562	111,794	216,997	106,570	109,727	3,265	1,575	1,690	773	400	373	...	...	...	...	...	...	...	...	...	...	...	...	
	TANUKU	238,758	116,334	122,424	233,769	113,962	119,787	3,567	1,691	1,876	1,355	640	715	...	...	...	...	...	...	...	...	...	...	...	...	
TUNI	58,762	28,678	30,084	57,832	28,222	29,610	787	383	404	143	73	70	...	...	...	...	...	...	...	...	...	...	...	...		
YERNAGÚDEM	140,048	70,580	69,459	135,196	68,135	66,991	3,264	1,596	1,668	774	310	384	...	...	...	...	...	...	...	...	...	...	...	...		
	<b>Total</b>	<b>2,141,917</b>	<b>1,050,546</b>	<b>1,091,371</b>	<b>2,083,407</b>	<b>1,021,766</b>	<b>1,061,641</b>	<b>41,353</b>	<b>20,237</b>	<b>21,146</b>	<b>16,066</b>	<b>7,964</b>	<b>8,102</b>	<b>1,023</b>	<b>549</b>	<b>474</b>	<b>29</b>	<b>24</b>	<b>5</b>	<b>24</b>	<b>5</b>	<b>9</b>	<b>6</b>	<b>3</b>	<b>3</b>	
Agency, Gó dá - va ri.	BHADRÁCHALAM	48,658	24,430	23,728	47,571	24,346	23,225	590	321	269	488	258	230	...	9	5	4	...	...	...	...	...	...	...	...	
	CHÓDAYARAMU	23,229	11,812	11,417	23,042	11,724	11,321	124	65	59	63	26	37	...	...	...	...	...	...	...	...	...	...	...	...	
	POLAVARAM	58,274	29,510	28,764	52,818	26,731	26,087	1,290	678	614	36	26	10	...	4,130	2,077	2,053	...	...	...	...	...	...	...	...	
	YELLAVARAM	29,681	14,924	14,757	29,445	14,765	14,650	94	54	50	142	75	67	...	...	...	...	...	...	...	...	...	...	...	...	
	<b>Total</b>	<b>159,842</b>	<b>81,176</b>	<b>78,666</b>	<b>152,876</b>	<b>77,593</b>	<b>75,288</b>	<b>2,098</b>	<b>1,116</b>	<b>982</b>	<b>729</b>	<b>355</b>	<b>344</b>	<b>4,139</b>	<b>2,082</b>	<b>2,057</b>	<b>27</b>	<b>24</b>	<b>5</b>	<b>24</b>	<b>5</b>	<b>9</b>	<b>6</b>	<b>3</b>	<b>3</b>	





**TABLE IV.**

**Religion—continued.**

DISTRICT.	TALUK OR DIVISION.	POPULATION.						HINDU.			MUSALMAN.			CHRISTIAN.			ANIMISTIC.			JAIN.			OTHERS.			
		Persons.	Males.	Females.	Persons.	Males.	Females.	Persons.	Males.	Females.	Persons.	Males.	Females.	Persons.	Males.	Females.	Persons.	Males.	Females.	Persons.	Males.	Females.	Persons.	Males.	Females.	
1	2	3	4	5	6	7	8	9	10	11	12	13	14	15	16	17	18	19	20	21	22	23				
Kurnool.	CUMBUM ...	115,881	57,299	58,582	98,392	46,137	47,255	13,014	6,485	6,529	9,275	4,590	4,685	200	107	93	...	...	...	...	...	...	...	...	...	
	KOILKUNTLA ...	88,147	44,261	43,886	76,408	38,330	38,078	8,460	4,286	4,174	3,269	1,640	1,629	10	5	5	...	...	...	...	...	...	...	...	...	
	MARKAPUR ...	94,293	47,479	46,814	75,407	37,954	37,453	5,958	3,022	2,936	11,679	5,844	5,835	1,249	659	590	...	...	...	...	...	...	...	...	...	
	NANDIKOTKUR ...	104,167	52,568	51,599	86,234	43,317	42,917	15,588	8,075	7,513	2,345	1,176	1,169	...	...	...	...	...	...	...	...	...	...	...	...	
	NANDYAL ...	110,292	55,837	54,455	88,799	44,656	44,143	17,405	9,010	8,395	4,078	2,167	1,911	...	...	...	...	...	...	...	...	...	...	...	...	
	PATTIKONDA ...	143,033	73,670	69,363	130,894	67,301	63,583	11,947	6,259	5,688	168	96	72	...	...	...	...	...	...	...	...	...	...	...	...	
	RAMALLAKOT ...	142,855	72,774	70,081	117,810	60,058	57,752	24,294	12,313	11,971	662	356	306	...	...	...	...	...	...	...	...	...	...	...	...	
	SIRVEL ...	73,387	36,727	36,660	59,848	29,980	29,918	10,970	5,487	5,483	2,567	1,309	1,258	...	...	...	...	...	...	...	...	...	...	...	...	
	<b>Total</b> ...		<b>872,055</b>	<b>440,615</b>	<b>431,440</b>	<b>728,752</b>	<b>367,713</b>	<b>361,069</b>	<b>107,926</b>	<b>54,887</b>	<b>52,739</b>	<b>34,043</b>	<b>17,178</b>	<b>16,865</b>	<b>1,559</b>	<b>814</b>	<b>745</b>	<b>27</b>	<b>13</b>	<b>14</b>	<b>18</b>	<b>10</b>	<b>8</b>			
	Bellary.	ADONI ...	178,784	91,107	87,677	152,768	77,809	74,959	25,360	12,927	12,423	318	172	146	...	...	...	...	...	...	...	...	...	...	...	...
ALUR ...		98,568	49,530	49,038	89,725	45,052	44,674	8,244	4,170	4,074	490	251	239	...	...	...	...	...	...	...	...	...	...	...	...	
BELLARY ...		193,401	97,803	95,598	159,455	80,992	79,333	29,610	15,301	14,309	4,024	2,171	1,853	...	...	...	...	...	...	...	...	...	...	...	...	
HADAGALLI ...		92,094	46,223	45,871	86,291	43,223	43,068	5,378	2,757	2,621	38	19	19	...	...	...	...	...	...	...	...	...	...	...	...	
HARPANAHALLI ...		95,646	48,617	47,029	89,519	45,350	44,109	5,748	3,060	2,888	...	...	...	...	...	...	...	...	...	...	...	...	...	...	...	...
HOSPET ...		101,947	52,794	49,153	90,449	46,082	43,767	11,244	5,287	5,057	106	60	46	...	...	...	...	...	...	...	...	...	...	...	...	
KUDLIGI ...		103,985	52,763	51,219	100,295	50,757	49,538	3,661	1,933	1,828	64	37	27	...	...	...	...	...	...	...	...	...	...	...	...	
KAYADRUG ...		82,789	42,036	40,753	76,443	38,790	37,653	6,307	3,222	3,085	26	16	10	...	...	...	...	...	...	...	...	...	...	...	...	
<b>Total</b> ...			<b>947,214</b>	<b>480,876</b>	<b>466,338</b>	<b>844,915</b>	<b>427,755</b>	<b>417,160</b>	<b>95,452</b>	<b>49,337</b>	<b>46,115</b>	<b>5,066</b>	<b>2,726</b>	<b>2,340</b>	<b>207</b>	<b>102</b>	<b>105</b>	<b>1,551</b>	<b>946</b>	<b>605</b>	<b>23</b>	<b>10</b>	<b>13</b>			
Ananta-pur.		ANANTAPUR ...	108,731	56,245	52,480	99,069	51,231	47,838	7,446	3,855	3,591	245	119	126	...	...	...	...	...	...	...	...	...	...	...	...
	DHARMAVARAM ...	70,943	36,063	34,280	66,278	31,308	31,970	2,991	1,505	1,476	243	116	127	...	...	...	...	...	...	...	...	...	...	...	...	
	GOOTY ...	156,155	79,599	76,556	136,998	69,022	67,396	15,927	8,172	7,655	1,331	760	571	...	...	...	...	...	...	...	...	...	...	...	...	
	HINDUPUR ...	92,088	46,976	45,112	84,616	43,116	41,500	7,279	3,751	3,528	60	28	32	...	...	...	...	...	...	...	...	...	...	...	...	
	KALYANDRUG ...	76,977	39,804	37,173	73,999	38,208	35,791	2,776	1,489	1,287	19	9	10	...	...	...	...	...	...	...	...	...	...	...	...	
	MADAKASIRA ...	81,457	41,522	39,985	78,214	39,851	38,363	2,964	1,528	1,486	16	7	9	...	...	...	...	...	...	...	...	...	...	...	...	
	PENTKONDA ...	92,482	47,336	45,146	82,967	42,421	40,546	7,265	3,723	3,512	190	68	52	...	...	...	...	...	...	...	...	...	...	...	...	
	TADPATRI ...	109,421	55,211	54,210	96,230	48,065	47,565	12,379	6,119	6,260	641	342	240	...	...	...	...	...	...	...	...	...	...	...	...	
	<b>Total</b> ...		<b>798,254</b>	<b>403,356</b>	<b>384,898</b>	<b>718,361</b>	<b>367,422</b>	<b>350,939</b>	<b>58,917</b>	<b>30,142</b>	<b>28,775</b>	<b>2,675</b>	<b>1,449</b>	<b>1,226</b>	<b>7,991</b>	<b>4,161</b>	<b>3,830</b>	<b>298</b>	<b>178</b>	<b>120</b>	<b>12</b>	<b>4</b>	<b>8</b>			
	Madras City.	1ST DIVISION ...	84,156	41,664	42,492	71,327	35,465	35,802	6,036	2,929	3,107	6,764	3,251	3,510	...	...	...	...	...	...	...	...	...	...	...	...
2ND DO. ...		89,375	44,753	44,622	84,870	42,415	42,465	1,633	890	664	2,859	1,387	1,472	...	...	...	...	...	...	...	...	...	...	...	...	
3RD DO. ...		11,963	32,612	29,351	44,492	22,883	21,609	10,000	5,534	4,466	7,417	4,157	3,260	...	...	...	...	...	...	...	...	...	...	...	...	
4TH DO. ...		23,223	12,328	10,895	17,703	9,412	8,291	4,469	2,336	2,133	1,091	559	462	...	...	...	...	...	...	...	...	...	...	...	...	
5TH DO. ...		86,020	43,467	42,553	69,431	35,364	34,067	3,933	2,175	1,758	12,566	5,879	6,717	...	...	...	...	...	...	...	...	...	...	...	...	
6TH DO. ...		23,843	11,768	12,075	19,566	9,707	9,859	1,461	754	707	2,810	1,303	1,507	...	...	...	...	...	...	...	...	...	...	...	...	
7TH DO. ...		93,854	46,840	47,014	65,914	33,288	32,626	24,549	11,985	12,014	3,376	1,609	1,767	...	...	...	...	...	...	...	...	...	...	...	...	
8TH DO. ...		46,912	23,298	23,614	37,345	18,752	18,593	5,350	2,673	2,777	4,115	1,917	2,198	...	...	...	...	...	...	...	...	...	...	...	...	
<b>Total</b> ...		<b>509,346</b>	<b>256,730</b>	<b>252,616</b>	<b>410,648</b>	<b>207,286</b>	<b>203,362</b>	<b>57,331</b>	<b>29,105</b>	<b>28,226</b>	<b>40,958</b>	<b>20,065</b>	<b>20,893</b>	<b>5</b>	<b>2</b>	<b>3</b>	<b>252</b>	<b>173</b>	<b>79</b>	<b>152</b>	<b>99</b>	<b>53</b>				

Table IV.

RELIGION.

L A D J U I V .  
Religion—continued.

DISTRICT.	TALUK OR DIVISION.		POPULATION.						HINDU.			MUSALMAN.			CHRISTIAN.			ANIMISTIC.			JAIN.			OTHERS.				
	1	2	Persons.	Males.	Females.	Persons.	Males.	Females.	Persons.	Males.	Females.	Persons.	Males.	Females.	Persons.	Males.	Females.	Persons.	Males.	Females.	Persons.	Males.	Females.	Persons.	Males.	Females.		
Chingle- put.			155,213	77,751	77,462	150,562	75,388	75,164	3,381	1,689	1,692	1,270	661	606	167	100	67	1,209	585	624	1,691	826	865	1,209	585	624		
			225,300	111,697	113,603	213,901	105,892	108,009	4,015	2,027	1,988	7,217	3,678	3,539	30	14	16	1,691	826	865	1,691	826	865	1,691	826	865		
			278,661	140,133	138,528	266,709	134,219	132,490	4,243	2,151	2,092	7,679	3,749	3,930	10	4	6	1,691	826	865	1,691	826	865	1,691	826	865		
			136,597	69,436	67,161	131,902	67,040	64,862	4,244	2,143	2,101	441	240	192	149	78	71	33	1,691	826	865	1,691	826	865	1,691	826	865	
			262,478	133,110	129,368	246,282	124,040	121,242	10,313	5,468	4,845	6,701	3,450	3,221	149	78	71	33	1,691	826	865	1,691	826	865	1,691	826	865	
			253,973	129,304	124,669	246,901	125,611	121,200	3,814	2,032	1,782	3,258	1,661	1,597	...	...	...	...	...	...	...	...	...	...	...	...	...	...
		Total	1,312,122	661,431	650,691	1,255,257	632,200	623,057	30,010	15,540	14,470	26,466	13,481	12,985	356	196	160	33	14	19	356	196	160	33	14	19		
	North Arcot.			180,564	88,132	92,432	167,820	82,284	85,536	10,443	4,749	5,694	1,092	514	578	1,209	585	624	1,691	826	865	1,691	826	865	1,691	826	865	
				96,542	47,312	49,230	90,187	44,205	45,982	3,197	1,545	1,652	1,467	736	731	1,209	585	624	1,691	826	865	1,691	826	865	1,691	826	865	
				113,550	57,308	56,242	107,648	53,319	53,529	2,897	1,485	1,412	1,382	672	813	1,209	585	624	1,691	826	865	1,691	826	865	1,691	826	865	
			209,868	106,131	103,737	202,165	102,408	99,757	6,085	2,980	2,105	1,485	672	813	1,209	585	624	1,691	826	865	1,691	826	865	1,691	826	865		
			195,665	96,161	99,504	177,081	87,383	89,648	17,385	8,167	9,218	1,246	609	637	1,209	585	624	1,691	826	865	1,691	826	865	1,691	826	865		
			94,132	47,742	46,390	86,078	43,622	42,456	2,205	1,134	1,071	309	102	107	5,021	2,551	2,470	...	...	...	...	...	...	...	...	...		
			64,446	32,268	32,178	62,178	31,107	31,071	2,205	1,134	1,071	309	102	107	5,021	2,551	2,470	...	...	...	...	...	...	...	...	...		
			51,875	26,351	25,524	47,412	24,110	23,302	3,990	2,151	1,830	173	90	83	...	...	...	...	...	...	...	...	...	...	...	...		
			155,673	78,898	78,780	141,812	70,111	71,701	4,602	2,224	2,378	8,432	4,057	4,375	1,209	585	624	1,691	826	865	1,691	826	865	1,691	826	865		
		Total	96,852	49,051	47,801	90,778	45,875	44,903	5,831	3,058	2,773	2,773	243	118	125	...	...	...	...	...	...	...	...	...	...	...		
Salem			170,235	86,259	83,976	167,313	84,689	82,614	2,818	1,504	1,314	100	52	48	...	...	...	...	...	...	...	...	...	...	...	...		
			171,005	86,259	84,727	168,248	84,872	83,376	2,176	1,111	1,064	582	295	287	...	...	...	...	...	...	...	...	...	...	...	...		
			200,541	98,184	102,357	171,852	84,563	87,289	26,456	12,498	13,958	2,174	1,070	1,104	...	...	...	...	...	...	...	...	...	...	...	...		
			221,812	110,373	111,439	213,277	106,092	107,185	6,299	3,188	3,111	2,220	1,086	1,134	...	...	...	...	...	...	...	...	...	...	...	...		
			185,252	92,491	92,761	174,387	87,082	87,305	3,546	1,762	1,784	2,967	1,474	1,493	...	...	...	...	...	...	...	...	...	...	...	...		
		Total	2,207,712	1,100,816	1,106,896	2,068,386	1,032,732	1,035,654	103,038	50,235	49,803	22,064	11,188	11,776	5,153	2,621	2,632	8,128	3,998	4,130	8,128	3,998	4,130	8,128	3,998	4,130		
			199,475	97,327	102,148	192,375	93,713	98,482	4,048	2,007	2,041	3,151	1,526	1,625	...	...	...	...	...	...	...	...	...	...	...	...		
			206,080	101,028	105,002	198,337	97,213	101,094	5,200	2,634	2,566	2,433	1,151	1,342	...	...	...	...	...	...	...	...	...	...	...	...		
			184,971	92,729	92,242	173,642	86,908	86,644	9,945	5,048	4,897	1,366	672	693	...	...	...	...	...	...	...	...	...	...	...	...		
			175,300	87,098	86,202	166,614	82,676	83,938	7,726	3,943	3,783	938	470	468	...	...	...	...	...	...	...	...	...	...	...	...		
		313,895	152,110	151,785	309,087	149,710	150,377	3,906	1,957	1,949	902	443	459	...	...	...	...	...	...	...	...	...	...	...	...			
		470,181	231,130	239,051	454,797	223,500	231,287	9,167	4,645	4,522	6,193	2,961	3,232	...	...	...	...	...	...	...	...	...	...	...	...			
		289,717	144,291	145,426	285,993	142,433	143,560	2,133	1,100	1,033	1,591	758	833	...	...	...	...	...	...	...	...	...	...	...	...			
		205,986	100,972	105,014	182,095	89,883	92,212	21,784	10,087	11,667	2,106	1,002	1,104	...	...	...	...	...	...	...	...	...	...	...	...			
		159,419	78,847	80,572	153,938	76,024	77,904	4,588	2,390	2,198	903	433	470	...	...	...	...	...	...	...	...	...	...	...	...			
	Total	2,204,974	1,085,532	1,119,442	2,116,768	1,042,260	1,074,508	68,497	33,811	34,686	19,642	9,416	10,226	43	21	22	24	43	21	22	43	21	22	24	43			
Coimba- tore.			145,982	72,351	73,631	141,472	70,079	71,338	1,285	639	596	3,225	1,583	1,642	...	...	...	...	...	...	...	...	...	...	...	...		
			330,684	161,895	168,789	316,331	154,697	161,634	7,821	4,026	3,795	6,270	3,017	3,253	...	...	...	...	...	...	...	...	...	...	...	...		
			271,187	134,257	135,925	265,047	131,376	133,671	5,469	2,592	2,877	611	289	322	...	...	...	...	...	...	...	...	...	...	...	...		
			275,460	137,435	138,025	265,047	134,876	135,202	4,068	2,068	1,999	544	655	...	...	...	...	...	...	...	...	...	...	...	...	...		
			220,843	106,956	113,887	209,079	102,001	107,078	10,665	4,401	4,264	1,099	554	545	...	...	...	...	...	...	...	...	...	...	...	...		
			96,563	47,732	48,831	90,559	44,611	45,918	3,789	1,972	1,817	621	289	282	...	...	...	...	...	...	...	...	...	...	...	...		
			300,904	147,529	153,375	293,399	143,978	149,421	4,803	2,258	2,545	2,679	1,279	1,100	...	...	...	...	...	...	...	...	...	...	...	...		
			195,808	95,824	99,784	187,619	91,700	95,919	3,823	2,003	1,820	287	154	133	...	...	...	...	...	...	...	...	...	...	...	...		
			214,101	105,729	108,372	207,608	102,402	105,208	3,927	2,032	1,865	2,565	1,264	1,301	...	...	...	...	...	...	...	...	...	...	...	...		
		Total	150,480	73,342	77,138	144,816	70,633	74,183	6,095	2,439	2,656	431	203	228	...	...	...	...	...	...	...	...	...	...	...	...		
	Total	2,201,752	1,083,050	1,118,702	2,126,068	1,046,363	1,079,715	50,745	24,442	26,303	18,887	9,126	9,761	5,941	3,043	2,998	66	41	25	45	45	45	45	45	45			





Table IV.

RELIGION.

TABLE IV.

Religion—continued.

DISTRICT. TALUK OR DIVISION.	POPULATION.						HINDU.			MUSALMAN.			CHRISTIAN.			ANIMISTIC.			JAIN.			OTHERS.				
	Males.		Females.		Totals.		Males.		Females.		Totals.		Males.		Females.		Totals.		Males.		Females.		Totals.			
	1	2	3	4	5	6	7	8	9	10	11	12	13	14	15	16	17	18	19	20	21	22	23	24		
Madura.	DINDIGUL	430,594	241,262	218,262	383,496	188,846	194,650	16,849	7,978	8,871	30,379	14,888	15,491	1,611	6,007	1,611	4,394	1,611	4,394	1,611	6,007	1,611	4,394	1,611	4,394	
	KODAKKANAL	19,677	9,942	9,735	18,247	9,127	9,127	9,127	908	908	91	1,131	1,131	224	...	...	...	...	...	...	...	...	...	...	...	
	MADURA	308,140	150,868	137,272	286,810	140,380	149,114	7,733	4,689	3,044	6,407	3,009	3,398	3,398	...	...	...	...	...	...	...	...	...	...	...	
	MELTAR	154,361	74,263	80,178	144,104	69,151	74,953	9,137	4,648	4,489	7,881	3,800	4,081	2,081	...	...	...	...	...	...	...	...	...	...	...	
	MUDUKULATTUR	146,255	68,918	77,337	130,966	58,293	62,763	17,484	6,929	10,555	7,805	3,780	4,025	3,780	...	...	...	...	...	...	...	...	...	...	...	
	PALNI	214,972	103,587	111,385	208,845	98,017	104,828	10,906	4,985	5,921	1,321	2,583	636	...	...	...	...	...	...	...	...	...	...	...	...	
	PARAKKAL	142,665	60,083	70,579	119,497	50,485	63,012	13,539	5,281	8,258	9,329	4,329	5,000	5,000	...	...	...	...	...	...	...	...	...	...	...	
	PELVAKULAM	320,098	156,989	163,129	299,341	140,764	152,577	11,813	6,370	5,443	7,736	3,835	3,901	3,901	...	...	...	...	...	...	...	...	...	...	...	
	RAMNAD	112,851	51,777	61,074	76,032	36,810	39,210	32,614	12,922	19,692	4,932	4,932	2,160	...	...	...	...	...	...	...	...	...	...	...	...	
	SIVAGANGA	155,909	71,464	84,445	140,467	64,463	70,004	6,541	2,257	4,284	2,857	10,324	4,771	4,771	...	...	...	...	...	...	...	...	...	...	...	
	TIRUCHULI	166,769	80,515	86,224	168,344	76,786	81,558	4,768	1,898	2,866	3,859	1,861	1,998	1,998	...	...	...	...	...	...	...	...	...	...	...	
	TIRUVANGALAM	265,396	130,154	135,242	259,791	127,556	132,235	3,600	1,688	1,912	3,005	1,010	1,010	1,010	...	...	...	...	...	...	...	...	...	...	...	
	TIRUPPATTUR	209,086	95,846	113,190	195,302	89,322	105,980	7,756	3,415	4,341	8,978	2,779	3,199	3,199	...	...	...	...	...	...	...	...	...	...	...	
	TIRUPPUNAM	29,261	14,193	15,065	27,564	13,375	14,179	795	837	115	115	115	115	115	...	...	...	...	...	...	...	...	...	...	...	
	TIRUVADAI	155,346	70,800	84,537	117,987	54,847	63,140	17,197	6,576	10,621	30,306	9,370	10,936	10,936	...	...	...	...	...	...	...	...	...	...	...	
<b>Total</b>	<b>2,831,280</b>	<b>1,357,056</b>	<b>1,474,224</b>	<b>2,550,783</b>	<b>1,230,038</b>	<b>1,320,745</b>	<b>169,618</b>	<b>73,464</b>	<b>96,154</b>	<b>111,837</b>	<b>43,696</b>	<b>48,311</b>	<b>48,311</b>	...	...	...	...	...	...	...	...	...	...	...		
Tinnevely.	AMBAMUDRAM	182,481	86,537	95,944	165,105	78,259	80,846	10,007	4,748	5,259	7,369	3,335	3,831	...	...	...	...	...	...	...	...	...	...	...	...	
	ANGENERI	202,528	96,670	105,868	180,252	76,526	83,720	9,984	4,634	5,350	32,292	15,510	16,782	...	...	...	...	...	...	...	...	...	...	...	...	
	OTTAPPIDARAM	358,568	175,577	182,901	320,765	157,223	163,542	7,160	3,470	3,690	30,643	14,804	15,779	...	...	...	...	...	...	...	...	...	...	...	...	
	SANKARANAYINKOVIL	232,980	116,120	116,851	219,566	109,389	110,177	3,833	1,923	1,910	9,531	4,814	4,717	...	...	...	...	...	...	...	...	...	...	...	...	
	SATTUR	186,694	91,556	96,138	178,288	87,421	90,807	12,125	5,814	6,311	4,467	2,321	2,146	...	...	...	...	...	...	...	...	...	...	...	...	
	SRIVALKUNTAM	321,534	155,080	166,444	291,020	120,153	126,864	9,876	4,201	5,675	64,339	25,040	28,008	...	...	...	...	...	...	...	...	...	...	...	...	
	SRIVALKUNTAM	205,745	101,778	103,967	199,326	98,056	100,670	2,362	1,164	1,198	4,057	1,958	2,099	...	...	...	...	...	...	...	...	...	...	...	...	
	TENKASI	174,430	86,107	88,323	161,194	76,476	79,718	16,407	7,948	8,459	6,829	3,111	3,388	...	...	...	...	...	...	...	...	...	...	...	...	
	TINNEVELLY	194,647	92,358	102,289	163,003	77,790	85,213	21,958	9,985	11,973	9,686	4,583	5,103	...	...	...	...	...	...	...	...	...	...	...	...	
	<b>Total</b>	<b>2,059,607</b>	<b>1,001,799</b>	<b>1,057,808</b>	<b>1,798,519</b>	<b>890,135</b>	<b>918,384</b>	<b>101,875</b>	<b>44,992</b>	<b>50,883</b>	<b>169,213</b>	<b>76,672</b>	<b>82,541</b>	...	...	...	...	...	...	...	...	...	...	...	...	
	Malabar.	CALICUT	255,612	127,476	128,136	176,485	87,063	89,422	74,650	38,135	30,415	4,500	2,237	2,237	...	...	...	...	...	...	...	...	...	...	...	...
		CHERAKAL	320,107	154,573	165,534	239,159	114,119	125,040	77,220	38,632	38,588	3,698	1,809	1,880	...	...	...	...	...	...	...	...	...	...	...	...
		COCHIN	25,859	13,552	12,307	6,618	3,708	2,910	4,411	2,406	1,015	14,804	7,335	7,469	...	...	...	...	...	...	...	...	...	...	...	...
		ERNAKULAM	357,142	177,506	179,636	161,903	79,863	82,040	194,621	97,120	97,502	716	514	204	...	...	...	...	...	...	...	...	...	...	...	...
		KOTTAYAM	209,516	102,505	107,011	166,702	79,886	79,816	50,567	21,355	20,132	2,244	1,181	1,063	...	...	...	...	...	...	...	...	...	...	...	...
KURUMBANAT		327,310	162,407	164,843	241,241	119,015	122,226	86,351	43,132	42,219	711	314	307	...	...	...	...	...	...	...	...	...	...	...	...	
LACCADIVE ISLANDS*		390,098	189,217	200,881	347,003	167,732	179,271	38,628	19,252	19,370	3,804	1,812	1,992	...	...	...	...	...	...	...	...	...	...	...	...	
PALGHAT		478,376	237,130	241,240	266,791	130,501	136,290	192,658	97,029	95,538	19,097	9,000	9,418	...	...	...	...	...	...	...	...	...	...	...	...	
PONNANI		351,112	172,888	178,224	245,086	120,384	124,702	105,712	52,332	53,380	318	170	142	...	...	...	...	...	...	...	...	...	...	...	...	
WALAVANAD		75,149	41,032	33,517	63,486	34,958	28,528	9,552	5,515	4,037	1,675	930	730	...	...	...	...	...	...	...	...	...	...	...	...	
<b>Total</b>		<b>2,790,281</b>	<b>1,378,946</b>	<b>1,411,335</b>	<b>1,904,474</b>	<b>934,229</b>	<b>970,245</b>	<b>832,970</b>	<b>418,078</b>	<b>418,892</b>	<b>61,493</b>	<b>26,950</b>	<b>26,643</b>	...	...	...	...	...	...	...	...	...	...	...	...	
South Canara.		AMINDIVI ISLANDS	3,608	1,757	1,851	16	15	3,692	1,742	1,742	1,850	3,501	1,008	1,803	...	...	...	...	...	...	...	...	...	...	...	...
		COONDAPOOR	131,858	60,252	71,606	122,529	55,001	60,328	6,620	2,842	2,778	3,501	1,408	1,306	...	...	...	...	...	...	...	...	...	...	...	...
		KASABAGOD	231,280	112,229	118,981	173,822	84,163	89,009	54,522	26,633	27,880	2,864	1,408	1,306	...	...	...	...	...	...	...	...	...	...	...	...
		MANGALORE	334,294	163,398	170,896	238,469	116,443	122,026	38,770	19,011	19,759	62,015	25,160	26,849	...	...	...	...	...	...	...	...	...	...	...	...
	UDUPI	251,831	119,231	132,800	221,037	103,650	117,387	8,005	4,202	3,803	20,586	10,243	10,343	...	...	...	...	...	...	...	...	...	...	...	...	
	UPPINANGADI	181,842	91,579	90,263	158,280	78,847	79,433	16,344	9,043	7,301	6,137	2,921	2,516	...	...	...	...	...	...	...	...	...	...	...	...	
	<b>Total</b>	<b>1,134,713</b>	<b>548,516</b>	<b>586,197</b>	<b>914,163</b>	<b>438,719</b>	<b>475,444</b>	<b>126,853</b>	<b>63,621</b>	<b>63,232</b>	<b>84,103</b>	<b>41,196</b>	<b>42,907</b>	...	...	...	...	...	...	...	...	...	...	...	...	

\* Printed separately.

---

---

TABLE V.

---

EDUCATION BY RELIGION AND AGE.

---

---









Table V.

EDUCATION—  
ALL RELIGIONS.

Education by Religion and Age. Part I.—All Religions—continued.

DISTRICT.	TALUK OR DIVISION.	AGE.	POPULATION.												LITERATE IN										LITERATE IN ENGLISH.	
			TOTAL.			LITERATE.			ILLITERATE.			TAMIL.		TELUUG.		MALA-YALAM.		CANA-RESE.		OTHER LANGUAGES.		Persons.	Males.	Females.		
			Persons.	Males.	Females.	Persons.	Males.	Females.	Persons.	Males.	Females.	Males.	Females.	Males.	Females.	Males.	Females.	Males.	Females.							
1	2	3	4	5	6	7	8	9	10	11	12	13	14	15	16	17	18	19	20	21	22	23	24	25		
Agency, Ganjam—cont.	SOMPETA	0-10	1,333	671	662	...	...	...	1,333	671	662	...	...	...	...	...	...	...	...	...	...	...	...	...	...	
		10-15	553	290	263	...	...	...	553	290	263	...	...	...	...	...	...	...	...	...	...	...	...	...	...	
		15-20	359	176	183	...	2	...	357	174	183	...	...	...	...	1	...	...	...	...	...	...	...	...	...	...
		20 and over	2,395	1,190	1,205	...	9	...	2,396	1,181	1,205	...	...	...	...	...	...	...	...	...	...	...	...	...	...	...
	Total	4,640	2,327	2,313	...	11	...	4,629	2,316	2,313	...	...	...	...	1	...	...	...	...	...	...	...	...	...	...	
	SURADA	0-10	1,155	585	570	...	1	...	1,154	584	570	...	...	...	...	...	...	...	...	...	...	...	...	...	...	
		10-15	569	308	261	...	2	...	567	306	261	...	...	...	...	...	...	...	...	...	...	...	...	...	...	
		15-20	480	215	265	...	8	...	472	207	265	...	...	...	...	...	...	...	...	...	...	...	...	...	...	
		20 and over	2,364	1,248	1,116	...	60	...	2,304	1,188	1,116	...	...	...	...	5	...	...	...	...	...	...	...	...	...	
	Total	4,568	2,350	2,212	...	71	...	4,497	2,285	2,212	...	...	...	...	5	...	...	...	...	...	...	...	...	...	...	
	UDAYAGIRI	0-10	22,623	11,141	11,482	...	21	...	22,602	11,123	11,479	...	...	...	...	...	...	...	...	...	...	...	...	...	...	
		10-15	10,659	5,403	5,196	...	160	...	10,499	5,307	5,192	...	...	...	...	...	...	...	...	...	...	...	...	...	...	
15-20		7,728	3,617	4,079	...	119	...	7,607	3,531	4,076	...	...	...	...	3	...	...	...	...	...	...	...	...	...		
20 and over		35,860	18,145	17,705	...	605	...	35,255	17,544	17,701	...	...	...	...	14	...	...	...	...	...	...	...	...	...	...	
Total	76,858	38,390	38,462	...	905	...	75,953	37,505	38,448	...	...	...	...	18	...	...	...	...	...	...	...	...	...	...		
AGENCY, TOTAL	0-10	96,740	48,108	48,632	...	47	...	96,693	48,067	48,026	...	...	...	...	...	...	...	...	...	...	...	...	...	...		
	10-15	41,249	22,071	19,178	...	316	...	40,953	21,764	19,169	...	...	...	...	...	...	...	...	...	...	...	...	...	...		
	15-20	28,843	13,824	15,019	...	294	...	28,549	13,541	15,008	...	...	...	...	5	...	...	...	...	...	...	...	...	...		
	20 and over	154,282	78,478	75,804	...	1,572	...	152,710	73,836	75,774	...	...	...	...	67	...	...	...	...	...	...	...	...	...	...	
Total	321,114	162,481	158,633	...	2,229	...	318,885	160,308	158,577	...	...	...	...	75	...	...	...	...	...	...	...	...	...	...		
Vizagapatnam.	0-10	49,287	24,520	24,767	...	151	...	49,136	24,369	24,737	...	...	...	...	...	...	...	...	...	...	...	...	...	...		
	10-15	20,975	11,333	9,642	...	640	...	20,335	10,741	9,594	...	...	...	...	...	...	...	...	...	...	...	...	...	...		
	15-20	11,822	6,079	5,753	...	509	...	11,313	5,524	5,690	...	...	...	...	...	...	...	...	...	...	...	...	...	...		
	20 and over	83,394	37,286	46,098	...	3,047	...	80,347	34,997	45,040	...	...	...	...	7	...	...	...	...	...	...	...	...	...		
Total	165,476	79,218	86,260	...	4,347	...	161,131	75,161	85,970	...	...	...	...	8	...	...	...	...	...	...	...	...	...	...		
BIMLIPATAM	0-10	36,825	18,145	18,680	...	110	...	36,715	18,056	18,659	...	...	...	...	...	...	...	...	...	...	...	...	...	...		
	10-15	15,449	8,392	7,957	...	396	...	15,053	8,058	6,995	...	...	...	...	...	...	...	...	...	...	...	...	...	...		
	15-20	9,145	4,785	4,360	...	442	...	8,703	4,385	4,318	...	...	...	...	...	...	...	...	...	...	...	...	...	...		
	20 and over	64,935	31,051	33,884	...	2,306	...	62,629	28,852	33,777	...	...	...	...	3	...	...	...	...	...	...	...	...	...		
Total	126,354	62,373	63,981	...	3,254	...	123,100	59,351	63,749	...	...	...	...	4	...	...	...	...	...	...	...	...	...	...		

























Table V.

EDUCATION—  
ALL RELIGIONS.

Education by Religion and Age. Part I.—All Religions—continued.

DISTRICT.	TALUK OR DIVISION.	AGE.	POPULATION.												LITERATE IN												LITERATE IN ENGLISH.		
			TOTAL.			LITERATE.			ILLITERATE.			TAMIL.		TELGUGU.		MALA-YALAM.		CANARESE.		OTHER LANGUAGES.		Persons.	Males.	Females.					
			Persons.	Males.	Females.	Persons.	Males.	Females.	Persons.	Males.	Females.	Males.	Females.	Males.	Females.	Males.	Females.	Males.	Females.										
1	2	3	4	5	6	7	8	9	10	11	12	13	14	15	16	17	18	19	20	21	22	23	24	25					
Nellore—cont.	GUDUR	0-10	37,931	18,667	19,264	144	104	40	37,787	18,563	19,224	4	1	100	37	...	...	...	...	...	...	...	1	...	1				
		10-15	17,877	9,624	8,253	605	523	82	17,272	9,101	8,171	10	4	510	71	...	...	...	...	...	...	...	7	10	0	1			
		15-20	10,817	5,385	4,882	676	602	74	9,641	4,783	4,858	23	3	570	64	...	...	...	...	...	...	...	7	25	24	1			
		20 and over	78,084	39,833	38,251	4,493	4,313	180	78,591	35,520	38,071	209	17	4,005	143	...	...	...	...	...	...	...	...	303	200	13			
	Total	144,209	73,509	70,700	5,918	5,542	376	138,291	67,967	70,324	246	25	5,185	315	...	...	...	...	...	...	...	...	389	323	16				
	KANDUKUR	0-10	36,111	17,854	18,257	173	152	21	35,938	17,702	18,286	...	...	151	17	...	...	...	...	...	...	...	...	2	1	1			
		10-15	18,888	9,403	8,983	710	658	52	18,178	9,247	8,331	1	1	655	47	...	...	...	...	...	...	...	...	3	13	1			
		15-20	9,982	5,463	4,519	688	656	32	9,294	4,807	4,487	1	1	651	30	...	...	...	...	...	...	...	...	1	18	1			
		20 and over	86,486	42,832	43,604	4,897	4,738	159	81,539	38,004	43,445	28	4	4,663	147	...	...	...	...	...	...	...	...	...	141	137	4		
	Total	151,417	76,054	75,363	6,468	6,204	264	144,949	69,850	75,069	80	6	6,120	241	...	...	...	...	...	...	...	...	...	174	168	6			
	KANIGIRI	0-10	28,430	14,084	14,346	79	68	11	28,351	14,016	14,335	...	...	67	10	...	...	...	...	...	...	...	...	1	1	...			
		10-15	14,811	7,740	7,071	540	503	37	14,271	7,237	7,034	2	...	499	37	...	...	...	...	...	...	...	...	2	6	6			
15-20		6,877	3,662	2,915	512	482	30	6,065	3,180	2,885	4	...	477	30	...	...	...	...	...	...	...	...	1	8	2				
20 and over		60,995	29,844	31,151	3,921	3,809	112	57,074	26,035	31,039	11	...	3,780	110	...	...	...	...	...	...	...	...	...	92	91	1			
Total	110,813	55,330	55,483	5,052	4,862	190	105,761	50,468	55,293	17	...	4,823	187	...	...	...	...	...	...	...	...	...	107	104	3				
KAVALI	0-10	22,378	10,842	11,536	118	80	22,260	10,753	11,507	1	...	88	28	...	...	...	...	...	...	...	...	...	5	4	1				
	10-15	10,940	5,868	5,072	413	383	30	10,527	5,485	5,042	1	2	382	27	...	...	...	...	...	...	...	...	34	34	...				
	15-20	5,652	3,095	2,557	371	341	30	5,281	2,754	2,527	7	...	325	28	...	...	...	...	...	...	...	...	27	26	1				
	20 and over	48,045	23,528	24,517	2,712	2,637	75	45,333	20,821	24,442	44	6	2,509	52	...	...	...	...	...	...	...	...	...	217	206	11			
Total	87,015	43,333	43,682	3,614	3,450	164	83,401	39,883	43,518	53	8	3,304	135	...	...	...	...	...	...	...	...	...	283	270	13				
NELLORE	0-10	60,051	29,834	30,217	495	390	105	59,556	29,444	30,112	8	1	390	87	...	...	...	...	...	...	...	...	...	46	37	9			
	10-15	26,868	14,438	12,430	1,889	1,487	402	24,979	12,951	12,028	23	18	1,411	328	...	...	...	...	...	...	...	...	...	252	234	18			
	15-20	16,447	8,463	7,984	2,059	1,733	326	14,388	6,780	7,658	38	17	1,640	275	...	...	...	...	...	...	...	...	...	348	336	12			
	20 and over	128,017	59,894	63,123	11,262	10,367	895	111,755	49,527	62,228	454	84	9,455	646	...	...	...	...	...	...	...	...	...	1,263	1,197	66			
Total	228,383	112,629	118,754	16,705	13,977	1,738	210,678	98,652	113,026	523	120	12,866	1,338	...	...	...	...	...	...	...	...	...	1,909	1,804	105				
ONGOLE	0-10	54,949	26,989	27,950	367	307	60	54,582	26,692	27,890	4	...	290	58	...	...	...	...	...	...	...	...	...	1	1	...			
	10-15	28,940	14,920	13,720	1,687	1,503	184	26,953	13,417	13,536	2	4	1,469	176	...	...	...	...	...	...	...	...	...	95	91	4			
	15-20	15,737	8,543	7,104	1,658	1,503	155	14,079	7,039	7,039	5	4	1,486	147	...	...	...	...	...	...	...	...	...	163	163	3			
	20 and over	124,846	61,758	63,088	9,639	9,277	362	115,207	52,451	62,726	57	14	9,137	321	...	...	...	...	...	...	...	...	...	389	382	17			
Total	224,172	112,220	111,952	13,351	12,550	761	210,821	99,690	111,191	68	22	12,411	701	...	...	...	...	...	...	...	...	...	661	637	24				











































**TABLE V.**

**Education by Religion and Age. Part I.—All Religions—continued.**

DISTRICT.	TALUK OR DIVISION.	AGE.	POPULATION.										LITERATE IN																																		
			TOTAL.					LITERATE.					ILLITERATE.					TAMIL.					TELEUG.					MALA-YALAM.					CASA-RESE.					OTHER LANGUAGES.					LITERATE IN ENGLISH.				
			Males	Females	Persons	Males	Females	Persons	Males	Females	Persons	Males	Females	Persons	Males	Females	Persons	Males	Females	Persons	Males	Females	Persons	Males	Females	Persons	Males	Females	Persons	Males	Females	Persons	Males	Females	Persons												
1	2	3	4	5	6	7	8	9	10	11	12	13	14	15	16	17	18	19	20	21	22	23	24	25	26	27	28	29	30	31	32	33	34	35	36	37	38	39	40								
Tanjore—cont.			52,039	25,020	20,419	228	211	11	51,811	25,106	20,405	214	13	13	14	15	16	17	18	19	20	21	22	23	24	25	26	27	28	29	30	31	32	33	34	35	36	37	38	39	40						
TIRUTTURVIPPINDI.			19,845	10,311	9,601	1,313	1,243	70	18,532	9,101	9,531	69	1	1	1	1	1	1	1	1	1	1	1	1	1	1	1	1	1	1	1	1	1	1	1	1	1	1	1	1	1	1					
10-15			14,867	6,957	7,910	1,548	1,491	57	13,319	5,166	7,853	55	1	1	1	1	1	1	1	1	1	1	1	1	1	1	1	1	1	1	1	1	1	1	1	1	1	1	1	1	1	1	1				
15-20			93,130	45,110	51,020	11,967	11,157	210	84,163	33,953	50,810	201	4	3	1	1	1	1	1	1	1	1	1	1	1	1	1	1	1	1	1	1	1	1	1	1	1	1	1	1	1	1	1				
20 and over			182,981	88,031	94,950	14,466	14,105	351	168,516	73,993	94,599	14,040	338	11	5	3	1	1	1	1	1	1	1	1	1	1	1	1	1	1	1	1	1	1	1	1	1	1	1	1	1	1					
Total			606,015	290,745	309,270	6,465	5,630	82	590,550	291,108	308,141	5,330	779	7	8	1	1	1	1	1	1	1	1	1	1	1	1	1	1	1	1	1	1	1	1	1	1	1	1	1	1	1					
DISTRICT TOTAL			239,343	124,932	114,411	22,698	20,593	2,123	216,645	101,363	112,282	20,378	2,026	28	9	1	1	1	1	1	1	1	1	1	1	1	1	1	1	1	1	1	1	1	1	1	1	1	1	1	1	1	1				
10-15			189,901	91,551	98,350	26,234	24,256	1,975	163,667	67,292	96,375	23,913	1,405	17	7	1	1	1	1	1	1	1	1	1	1	1	1	1	1	1	1	1	1	1	1	1	1	1	1	1	1	1	1				
15-20			1,809,770	553,195	656,575	171,537	165,872	5,065	1,638,233	387,323	650,910	103,312	5,120	78	58	4	56	6	6	6	6	6	6	6	6	6	6	6	6	6	6	6	6	6	6	6	6	6	6	6	6	6	6				
20 and over			2,215,029	1,063,423	1,178,606	228,928	216,330	10,592	2,018,101	850,087	1,108,014	213,170	9,799	635	112	66	6	62	7	7	7	7	7	7	7	7	7	7	7	7	7	7	7	7	7	7	7	7	7	7	7	7	7				
Total			74,880	36,459	38,361	286	282	10	74,594	36,177	38,315	279	14	3	1	1	1	1	1	1	1	1	1	1	1	1	1	1	1	1	1	1	1	1	1	1	1	1	1	1	1	1					
0-10			29,209	15,455	13,751	1,236	1,156	84	27,973	11,239	13,071	1,147	78	5	3	1	1	1	1	1	1	1	1	1	1	1	1	1	1	1	1	1	1	1	1	1	1	1	1	1	1	1					
10-15			18,948	10,027	8,921	1,900	1,133	67	17,048	8,304	8,854	1,121	62	4	2	1	1	1	1	1	1	1	1	1	1	1	1	1	1	1	1	1	1	1	1	1	1	1	1	1	1	1					
15-20			140,364	68,320	73,631	9,197	8,957	238	131,167	57,161	73,006	8,861	233	45	2	4	2	2	2	2	2	2	2	2	2	2	2	2	2	2	2	2	2	2	2	2	2	2	2	2	2	2					
20 and over			263,331	128,361	134,970	11,931	11,530	401	251,400	116,811	131,569	11,108	367	57	5	4	2	2	2	2	2	2	2	2	2	2	2	2	2	2	2	2	2	2	2	2	2	2	2	2	2	2					
Total			81,792	40,111	41,611	221	211	10	81,501	39,800	41,601	210	9	1	1	1	1	1	1	1	1	1	1	1	1	1	1	1	1	1	1	1	1	1	1	1	1	1	1	1	1	1					
0-10			31,272	16,111	15,131	1,121	1,045	70	30,151	15,086	15,065	1,022	75	15	1	1	1	1	1	1	1	1	1	1	1	1	1	1	1	1	1	1	1	1	1	1	1	1	1	1	1						
10-15			21,848	10,756	11,092	1,684	1,456	128	20,264	9,800	10,461	1,421	120	22	7	3	3	3	3	3	3	3	3	3	3	3	3	3	3	3	3	3	3	3	3	3	3	3	3	3	3						
15-20			159,541	73,897	85,844	11,431	11,178	243	148,110	62,519	85,001	10,923	226	171	10	2	2	2	2	2	2	2	2	2	2	2	2	2	2	2	2	2	2	2	2	2	2	2	2	2	2						
20 and over			294,383	140,705	133,678	14,347	13,800	457	280,036	126,815	153,221	13,579	330	200	19	0	0	0	0	0	0	0	0	0	0	0	0	0	0	0	0	0	0	0	0	0	0	0	0	0	0						
Total			55,692	27,391	28,271	86	82	3	55,577	27,309	28,268	82	3	3	1	1	1	1	1	1	1	1	1	1	1	1	1	1	1	1	1	1	1	1	1	1	1	1	1	1	1						
0-10			21,972	11,116	10,556	619	580	36	21,353	10,836	10,517	578	39	30	2	2	2	2	2	2	2	2	2	2	2	2	2	2	2	2	2	2	2	2	2	2	2	2	2	2	2						
10-15			15,892	8,357	7,535	846	806	40	15,046	7,551	7,455	800	40	2	2	2	2	2	2	2	2	2	2	2	2	2	2	2	2	2	2	2	2	2	2	2	2	2	2	2	2						
15-20			110,731	52,020	58,711	6,472	6,368	101	104,259	45,052	58,007	6,278	193	26	7	8	8	8	8	8	8	8	8	8	8	8	8	8	8	8	8	8	8	8	8	8	8	8	8	8							
20 and over			204,257	99,181	105,073	8,022	7,830	189	196,235	91,318	104,887	7,738	175	28	7	8	8	8	8	8	8	8	8	8	8	8	8	8	8	8	8	8	8	8	8	8	8	8	8	8							
Total			104,196	51,189	53,907	1,585	1,242	343	102,611	49,947	52,601	1,133	291	9	8	5	5	5	5	5	5	5	5	5	5	5	5	5	5	5	5	5	5	5	5	5	5	5	5	5							
0-10			40,634	21,474	19,104	6,989	5,041	948	34,646	16,133	18,212	4,813	765	25	9	16	16	16	16	16	16	16	16	16	16	16	16	16	16	16	16	16	16	16	16	16	16	16	16	16							
10-15			30,779	15,401	15,374	6,224	5,452	772	24,555	9,919	14,636	5,117	652	28	14	37	1	13	1	13	1	13	1	13	1	13	1	13	1	13	1	13	1	13	1	13	1	13									
15-20			206,462	98,232	110,250	33,045	30,888	2,187	178,437	65,374	108,063	29,214	1,728	351	70	35	6	18	6	18	6	18	6	18	6	18	6	18	6	18	6	18	6	18	6	18	6	18	6								
20 and over			369,091	184,206	197,785	46,843	42,513	4,250	335,246	141,703	193,545	40,327	3,439	413	101	93	7	34	8	34	8	34	8	34	8	34	8	34	8	34	8	34	8	34	8	34	8	34	8	34							
Total			739,091	364,206	372,785	93,686	85,326	6,500	631,409	273,006	369,150	94,064	7,907	1,013	274	113	31	39	31	39	31	39	31	39	31	39	31	39	31	39	31	39	31	39	31	39	31	39	31	39							

**Table V.**

**EDUCATION—  
ALL RELIGIONS.**

**TABLE V.**

**Education by Religion and Age. Part I.—All Religions—continued.**

DISTRICT.	TALUK OR DIVISION.	AGE.	POPULATION.										LITERATE IN																
			TOTAL.		LITERATE.		TAMIL.		TELEGU.		MALAYALAM.		CANARESE.		OTHER LANGUAGES.		LITERATE IN ENGLISH.												
			Male.	Female.	Male.	Female.	Male.	Female.	Male.	Female.	Male.	Female.	Male.	Female.	Male.	Female.	Male.	Female.											
Trichinopoly—cont.	3	0-10	81,597	39,604	41,963	136	20	51,451	39,468	41,963	116	20	13	14	15	16	17	18	19	20	21	22	23	24	25	26			
		10-15	33,676	17,322	16,354	1,000	50	32,676	16,372	16,354	944	50	5	...	...	...	...	...	...	...	...	...	...	...	...	...	...		
		15-20	26,088	13,679	12,403	1,495	49	24,587	12,233	12,351	1,413	49	1	1	...	...	...	...	...	...	...	...	...	...	...	...	...		
		20 and over	169,363	76,688	82,075	11,763	170	147,610	65,111	82,489	11,693	161	42	9	1	...	...	...	...	...	...	...	...	...	...	...	...		
		Total	300,708	147,283	153,415	14,394	295	286,324	133,204	153,120	13,996	277	48	10	1	...	...	...	...	...	...	...	...	...	...	...	...		
		DINDIGUL	District Total	0-10	397,987	194,754	203,233	2,395	392	395,582	192,321	202,841	1,840	310	13	10	5	...	...	...	...	...	...	...	...	...	...	...	
				10-15	166,768	81,808	74,953	9,966	1,193	146,732	73,636	73,762	8,504	1,087	50	10	17	...	...	...	...	...	...	...	...	...	...	...	
				15-20	113,649	58,220	55,329	11,349	1,056	102,300	47,272	54,273	9,905	920	57	24	40	1	...	...	...	...	...	...	...	...	...	...	
				20 and over	776,471	365,057	411,414	71,668	2,918	704,588	296,117	408,100	66,709	2,441	635	98	50	0	...	...	...	...	...	...	...	...	...	...	...
				Total	1,444,770	699,839	744,931	95,527	5,569	1,349,243	606,901	739,319	87,048	4,768	755	169	119	7	...	...	...	...	...	...	...	...	...	...	...
KODAIKANAL	Total			0-10	123,333	62,217	64,169	781	110	123,608	61,546	64,063	680	107	0	2	...	...	...	...	...	...	...	...	...	...	...	...	
				10-15	60,085	29,030	23,975	2,565	201	47,450	23,976	23,774	2,303	107	0	0	...	...	...	...	...	...	...	...	...	...	...	...	
				15-20	33,698	17,777	14,919	2,685	185	30,061	15,327	14,734	2,431	170	0	3	...	...	...	...	...	...	...	...	...	...	...	...	
				20 and over	321,410	165,008	115,802	17,839	621	304,061	88,963	116,178	16,504	610	92	7	7	...	...	...	...	...	...	...	...	...	...	...	...
				Total	490,524	211,662	218,862	23,330	1,120	407,194	186,152	217,742	21,961	1,964	110	12	7	...	...	...	...	...	...	...	...	...	...	...	...
		MADRAS	Total	0-10	5,858	2,515	2,743	38	23	5,890	2,487	2,733	20	7	...	...	...	...	...	...	...	...	...	...	...	...	...	...	
				10-15	2,330	1,198	1,142	181	6	2,308	1,073	1,136	114	5	...	...	...	...	...	...	...	...	...	...	...	...	...	...	
				15-20	1,752	913	807	186	169	1,638	744	792	150	14	...	...	...	...	...	...	...	...	...	...	...	...	...	...	
				20 and over	10,367	5,326	5,041	1,267	160	9,100	4,145	4,055	1,085	51	0	...	...	...	...	...	...	...	...	...	...	...	...	...	
				Total	19,677	9,942	9,735	1,613	119	18,065	8,449	9,610	1,364	77	0	...	...	...	...	...	...	...	...	...	...	...	...	...	
MADRAS	Total			0-10	59,292	40,815	42,117	1,113	205	61,990	39,908	41,912	888	188	5	2	...	...	...	...	...	...	...	...	...	...	...	...	
				10-15	23,815	17,811	16,004	2,726	321	20,088	14,530	15,550	3,239	420	10	2	...	...	...	...	...	...	...	...	...	...	...	...	
				15-20	24,811	12,927	11,684	4,355	455	20,366	9,927	11,229	3,867	440	11	2	...	...	...	...	...	...	...	...	...	...	...	...	
				20 and over	166,768	79,315	87,467	24,731	1,236	142,061	65,830	86,231	23,923	1,107	151	13	18	...	...	...	...	...	...	...	...	...	...	...	
				Total	308,140	150,868	157,272	33,914	2,341	274,258	110,295	154,931	31,017	2,155	186	19	18	...	...	...	...	...	...	...	...	...	...	...	
		MADRAS	Total	0-10	48,899	21,615	21,784	176	156	49,033	21,459	21,764	154	15	1	...	...	...	...	...	...	...	...	...	...	...	...	...	
				10-15	16,648	8,836	7,812	785	35	15,863	8,086	7,777	748	31	...	...	...	...	...	...	...	...	...	...	...	...	...	...	
				15-20	11,333	5,565	5,367	931	907	10,301	4,958	5,343	900	23	1	...	...	...	...	...	...	...	...	...	...	...	...	...	
				20 and over	83,103	37,867	45,215	6,961	6,820	76,141	31,058	46,088	6,750	121	23	...	...	...	...	...	...	...	...	...	...	...	...	...	
				Total	154,991	74,203	80,178	8,653	8,612	140,596	65,561	70,987	8,577	190	26	1	...	...	...	...	...	...	...	...	...	...	...	...	



**Table V.**  
**EDUCATION—**  
**ALL RELIGIONS.**

**TABLE V**

**Education by Religion and Age. Part I.—All Religions—continued.**

DISTRICT.	TALUK OR DIVISION.	AGE.	POPULATION.														LITERATE IN														
			TOTAL.							LITERATE.							TAMIL.		TELEGU.		MALA- YALAM.		CANA- RESE.		OTHER LANGUAGES.		LITERATE IN ENGLISH.				
			4	5	6	7	8	9	10	11	12	13	14	15	16	17	18	19	20	21	22	23	24	25							
1	TIRUCHULI	0-10	46,972	22,514	22,758	401	358	43	44,371	22,150	22,715	356	42	...	...	...	...	...	1	2	...	...	...	8	8						
		10-15	18,683	9,097	8,926	1,468	1,391	75	17,157	8,303	8,851	1,388	75	3	...	...	...	...	...	...	...	...	...	46	81	12					
		15-20	12,643	6,521	6,122	1,688	1,531	57	10,966	4,840	6,065	1,528	57	...	...	...	...	...	...	...	...	...	...	24	21	3					
		20 and over	90,331	41,913	48,418	11,216	10,391	225	79,115	30,922	48,193	10,972	221	11	1	...	...	...	...	2	4	1	...	...	136	122	14				
		Total	166,769	80,545	89,224	14,671	14,271	400	152,998	68,274	85,824	14,244	395	14	1	...	...	...	...	2	1	9	1	...	...	314	185	20			
TIRUMANGALAM	0-10	76,030	37,483	38,537	216	179	37	75,814	37,314	38,500	179	37	...	...	...	...	...	...	...	...	...	...	...	...	...						
	10-15	29,807	15,441	14,366	987	950	37	26,850	14,491	14,329	949	37	1	...	...	...	...	...	...	...	...	...	...	...	...						
	15-20	18,890	9,945	8,345	1,231	1,177	54	17,059	8,768	8,291	1,176	53	1	...	...	...	...	...	...	...	...	...	...	...	...						
	20 and over	141,989	67,275	73,994	10,534	10,331	203	130,735	50,944	73,791	10,309	202	16	1	...	...	...	...	...	...	...	...	...	...	...						
	Total	265,996	130,154	135,242	12,968	12,637	331	252,428	117,517	134,911	12,613	329	18	2	...	...	...	...	...	...	...	...	...	...	...						
TIRUPPATTUR	0-10	58,023	28,550	24,473	821	821	40	57,182	27,729	29,433	819	40	...	...	...	...	...	...	...	...	...	...	...	...	...						
	10-15	21,453	11,068	10,385	2,301	2,225	76	19,152	8,813	10,309	2,221	74	1	...	...	...	...	...	...	...	...	...	...	...	...						
	15-20	15,414	7,310	6,348	2,348	2,259	87	13,068	5,951	8,017	2,253	87	3	2	...	...	...	...	...	...	...	...	...	...	...						
	20 and over	114,146	48,918	65,228	15,811	15,377	134	98,335	33,541	64,794	15,279	430	37	2	...	...	...	...	...	...	...	...	...	...	...						
	Total	209,036	95,846	113,140	21,319	20,682	637	187,717	75,164	112,553	20,572	631	41	3	...	...	...	...	...	...	...	...	...	...	...						
TIRUPPUVANAM	0-10	8,098	3,986	4,103	35	28	7	8,063	3,967	4,046	28	7	...	...	...	...	...	...	...	...	...	...	...	...	...						
	10-15	3,231	1,703	1,528	180	171	9	3,051	1,532	1,519	169	9	...	...	...	...	...	...	...	...	...	...	...	...	...						
	15-20	2,141	1,047	1,044	298	232	6	1,903	965	1,038	230	3	...	...	...	...	...	...	...	...	...	...	...	...	...						
	20 and over	15,791	7,401	8,340	1,818	1,777	41	13,973	5,624	8,349	1,703	37	7	1	...	...	...	...	...	...	...	...	...	...	...						
	Total	29,261	14,100	15,065	2,271	2,208	93	26,990	11,968	15,002	2,130	56	7	1	...	...	...	...	...	...	...	...	...	...	...						
TIRUVANAI	0-10	42,123	20,317	21,806	168	150	8	41,965	20,167	21,798	150	7	...	...	...	...	...	...	...	...	...	...	...	...	...						
	10-15	16,003	8,212	7,791	792	777	15	15,211	7,335	7,776	776	15	...	...	...	...	...	...	...	...	...	...	...	...	...						
	15-20	11,638	5,431	6,207	994	980	14	10,644	4,451	6,193	973	14	...	...	...	...	...	...	...	...	...	...	...	...	...						
	20 and over	85,582	39,849	48,733	8,573	8,430	137	77,009	28,413	48,596	8,302	131	11	...	...	...	...	...	...	...	...	...	...	...	...						
	Total	155,346	70,809	84,537	10,517	10,313	174	144,829	60,166	84,303	10,261	167	11	1	...	...	...	...	...	...	...	...	...	...	...						
DISTRICT TOTAL	0-10	805,871	396,100	408,471	6,044	5,375	639	798,837	391,025	408,802	5,315	629	25	6	...	...	...	...	...	...	...	...	...	...	...						
	10-15	314,466	163,436	151,030	20,654	19,365	1,269	293,812	144,071	149,711	19,226	1,245	61	4	...	...	...	...	...	...	...	...	...	...	...						
	15-20	212,170	109,290	102,840	23,045	21,716	1,329	199,125	87,574	101,551	21,542	1,240	54	9	...	...	...	...	...	...	...	...	...	...	...						
	20 and over	1,496,778	687,930	810,843	166,319	150,595	4,724	1,348,464	537,335	800,119	148,509	4,419	37	102	3	...	...	...	...	...	...	...	...	...	...						
	Total	2,831,280	1,357,056	1,474,224	205,062	197,051	8,011	2,626,218	1,160,065	1,468,213	194,632	7,573	831	56	109	3	...	...	...	...	...	...	...	...	...						

Madura—cont.







**TABLE V.**

**Education by Religion and Age. Part I.—All Religions—continued.**

DISTRICT.	TALUK OR DIVISION.	AGE.	POPULATION.										LITERATE IN										LITERATE IN ENGLISH.			
			TOTAL.		LITERATE.		ILLITERATE.		TAMIL.		TELEGU.		MALAYĀLAM.		CANA-RESE.		OTHER LANGUAGES.		Persons.	Males.						
			Persons.	Males.	Persons.	Males.	Persons.	Females.	Persons.	Females.	Persons.	Females.	Persons.	Females.	Persons.	Females.	Persons.	Females.								
1	2	3	4	5	6	7	8	9	10	11	12	13	14	15	16	17	18	19	20	21	22	23	24	25		
Malabar—cont.	COCHIN	0-10	6,208	3,130	3,078	301	169	132	6,907	2,961	2,946	2	1	...	...	...	121	68	...	...	0	8	107	67	50	
		10-15	3,076	1,611	1,465	836	514	322	2,240	1,067	1,143	11	8	...	...	...	395	201	...	...	11	7	291	183	128	
		15-20	2,668	1,404	1,264	833	553	279	1,836	861	865	28	7	...	...	...	403	160	...	...	18	5	313	188	125	
			20 and over	13,907	7,407	6,500	4,043	3,039	1,003	9,865	4,368	5,497	164	48	1	...	...	2,262	568	2	...	227	53	1,074	683	388
			Total	26,869	13,552	12,307	6,011	4,275	1,736	19,848	8,277	10,571	205	64	1	...	...	3,184	1,017	2	...	262	68	1,765	1,094	601
		ERNAK	0-10	100,177	50,640	49,537	461	340	121	99,716	50,300	49,416	1	2	...	...	...	332	113	...	...	5	2	9	7	2
	10-15		50,855	26,560	24,295	2,008	1,513	403	49,849	25,047	23,802	4	3	...	...	...	1,470	482	...	...	35	5	33	19	4	
	15-20		34,379	17,122	17,257	2,683	2,091	572	31,716	15,031	16,885	11	5	...	...	...	2,003	543	3	...	69	18	68	48	14	
			20 and over	171,731	83,184	86,547	17,615	15,243	2,372	164,116	67,941	68,175	71	10	9	1	...	14,482	2,273	28	...	323	67	691	667	24
			Total	367,148	177,500	179,036	22,745	19,187	3,558	334,397	158,319	170,078	67	20	10	3	...	18,267	3,514	31	...	432	92	765	741	44
	KOTTAYAM	0-10	54,784	27,765	27,019	1,083	733	300	53,751	27,032	26,719	1	4	2	...	...	715	283	1	...	6	1	54	27	27	
10-15		28,977	14,794	13,483	3,807	2,907	800	24,470	11,867	12,583	7	9	...	...	...	2,859	842	2	...	13	21	373	214	59		
15-20		31,216	10,247	10,919	3,850	3,119	831	17,966	7,178	10,068	14	9	...	...	...	3,061	775	3	...	21	25	359	313	46		
		20 and over	105,339	49,649	55,590	19,469	16,846	2,613	85,780	32,803	32,477	138	16	13	1	...	16,356	2,419	29	...	203	101	1,061	942	119	
		Total	209,616	102,505	107,011	28,249	23,605	4,644	181,367	78,900	102,367	190	38	16	4	...	22,901	4,319	35	...	243	148	1,747	1,490	251	
	KURUMBRANĀT	0-10	86,184	43,755	42,429	1,131	885	216	85,053	42,670	42,183	3	2	...	...	...	881	244	...	...	...	...	7	6	1	
10-15		43,941	22,911	21,030	4,626	3,727	899	39,315	19,184	20,131	4	3	...	...	...	3,714	894	...	...	9	1	54	30	24		
15-20		31,979	15,493	16,513	4,909	3,989	920	37,070	11,477	15,593	7	2	...	...	...	3,964	907	1	...	17	8	64	52	12		
		20 and over	165,806	80,335	84,871	26,453	25,251	3,202	136,753	55,084	61,969	57	8	2	...	...	25,023	3,103	4	...	147	22	494	463	21	
		Total	327,310	162,467	164,843	39,119	33,852	5,207	266,191	128,615	159,576	71	15	2	...	...	33,582	5,211	5	...	173	31	609	551	58	
	LACCADIVE ISLANDS.*	0-10	108,071	51,515	51,556	1,173	957	216	101,898	50,558	51,340	81	17	2	...	...	867	183	...	...	1	1	34	29	5	
10-15		49,311	25,122	24,069	4,035	3,409	626	21,713	23,463	23,463	400	85	12	...	...	2,978	509	4	...	9	8	377	354	33		
15-20		39,601	19,666	19,935	4,673	4,051	622	15,615	18,313	15,615	543	39	7	...	...	3,475	504	6	...	17	4	615	583	32		
		20 and over	198,915	92,914	106,301	27,454	25,175	2,279	170,761	67,739	103,022	4,361	128	97	11	...	20,461	2,982	51	...	148	25	1,434	1,382	52	
		Total	390,098	189,217	200,881	37,335	33,592	3,743	358,763	155,625	197,138	5,408	219	118	20	...	27,761	3,308	61	...	175	38	2,460	2,348	112	
	PONNANI	0-10	186,929	89,233	86,986	1,183	852	331	135,046	68,381	69,665	1	...	...	...	...	843	329	1	...	7	...	16	15	1	
10-15		66,665	34,579	32,086	4,744	3,585	1,159	61,921	30,994	30,927	15	2	...	...	...	3,493	1,142	1	...	75	14	98	92	4		
15-20		46,481	22,783	23,718	5,939	4,535	1,404	40,848	18,228	22,314	23	1	...	...	...	4,349	1,385	2	...	180	16	198	114	14		
		20 and over	289,001	110,555	118,446	33,651	28,348	5,303	196,350	82,507	113,148	142	7	4	...	...	27,525	5,206	43	...	610	82	667	641	26	
		Total	478,376	237,130	241,240	45,617	37,320	8,197	433,659	199,810	233,049	181	10	5	...	...	36,210	8,062	47	...	852	112	907	862	45	

\* Printed separately.



Table V.  
EDUCATION—  
ALL RELIGIONS.

TABLE V.

Education by Religion and Age. Part I.—All Religions—continued.

DISTRICT.	TALUK OR DIVISION.	AGE.	POPULATION.												LITERATE IN												LITERATE IN ENGLISH.										
			TOTAL.						LITERATE.						ILLITERATE.						TAMIL.			TELEUGU.			MALA-YALAM.			CANARESE.			OTHER LANGUAGES.				
			Persons.	Males.	Females.	Persons.	Males.	Females.	Persons.	Males.	Females.	Persons.	Males.	Females.	Males.	Females.	Persons.	Males.	Females.	Males.	Females.	Persons.	Males.	Females.	Males.	Females.	Persons.	Males.	Females.								
1	2	3	4	5	6	7	8	9	10	11	12	13	14	15	16	17	18	19	20	21	22	23	24	25	26	27	28	29	30	31	32	33	34	35			
South Canara—cont.	MANGALORE	0-10	94,191	46,611	47,580	489	312	187	98,788	46,299	47,488	1	1	1	1	1	1	1	1	1	1	1	1	1	1	1	1	1	1	1	1	1	1	1	1	1	1
		10-15	49,454	22,045	21,408	2,676	2,123	553	40,778	19,922	20,856	5	1	3	77	15	1,926	453	68	16	468	305	153	15	29	15	29	15	29	15	29	15	29	15	29	15	29
		15-20	39,331	14,531	14,800	3,483	2,756	677	35,898	11,775	14,123	13	1	1	118	25	2,870	527	137	45	818	631	187	45	818	631	187	45	818	631	187	45	818	631	187	45	818
		20 and over	167,318	80,211	87,107	15,455	13,918	1,538	151,868	66,295	85,568	83	6	18	3	1,188	109	11,800	1,104	106	2,324	1,973	361	106	2,324	1,973	361	106	2,324	1,973	361	106	2,324	1,973	361	106	2,324
	Total	394,894	168,398	170,896	29,098	19,107	2,916	319,871	144,291	167,980	102	8	21	3	1,380	155	15,833	2,189	1,166	177	3,644	2,924	720	177	3,644	2,924	720	177	3,644	2,924	720	177	3,644	2,924	720	177	3,644
	UPIPI	0-10	69,937	34,585	34,642	944	204	40	66,993	34,381	34,602	...	...	...	...	...	...	...	...	...	...	...	...	...	...	...	...	...	...	...	...	...	...	...	...	...	...
		10-15	38,431	16,636	15,795	1,774	1,559	215	30,687	15,077	15,580	2	1	2	2	2	1,497	205	57	0	47	42	5	...	...	...	...	...	...	...	...	...	...	...	...	...	
		15-20	33,445	10,844	11,501	2,985	2,052	233	30,160	8,892	11,268	8	2	2	4	2	1,908	218	68	13	119	111	8	...	...	...	...	...	...	...	...	...	...	...	...	...	
		20 and over	137,738	57,066	70,662	11,193	10,720	473	116,556	46,310	70,189	31	1	23	1	127	5	9,976	416	533	45	607	466	21	...	...	...	...	...	...	...	...	...	...	...	...	
	Total	251,831	119,231	132,600	15,496	14,535	961	236,335	104,896	131,639	41	1	28	1	133	9	13,635	870	638	61	674	630	35	...	...	...	...	...	...	...	...	...	...	...	...		
	UPPINANGADI	0-10	49,868	24,406	24,962	108	89	49,868	24,317	24,949	...	...	...	...	...	...	...	...	...	...	...	...	...	...	...	...	...	...	...	...	...	...	...	...	...	...	...
		10-15	22,878	11,720	11,153	670	612	58	22,808	11,108	11,065	1	1	1	25	5	570	52	16	...	...	...	...	...	...	...	...	...	...	...	...	...	...	...	...	...	
15-20		16,100	8,025	8,075	1,128	1,034	94	14,973	6,991	7,961	3	1	1	57	8	947	61	26	5	41	36	5	...	...	...	...	...	...	...	...	...	...	...	...			
20 and over		98,601	47,428	46,073	5,918	5,730	186	87,683	41,898	45,885	23	1	4	2	623	20	4,882	150	190	11	239	218	11	...	...	...	...	...	...	...	...	...	...	...			
Total	181,849	91,579	90,263	7,818	7,465	353	174,094	84,114	89,010	27	2	5	2	707	34	6,463	295	235	16	399	274	16	...	...	...	...	...	...	...	...	...	...	...	...			
District Total	0-10	312,641	155,746	156,895	1,040	806	311,601	154,940	156,681	2	...	...	...	...	...	...	...	...	...	...	...	...	...	...	...	...	...	...	...	...	...	...	...	...	...		
	10-15	144,450	73,991	70,489	6,874	5,848	1,028	137,576	68,145	69,431	9	2	4	442	78	5,173	844	172	34	564	421	163	...	...	...	...	...	...	...	...	...	...	...	...			
	15-20	109,704	50,288	52,421	9,478	8,203	1,270	98,931	42,060	51,151	27	2	4	827	127	6,911	984	311	76	1,091	881	210	...	...	...	...	...	...	...	...	...	...	...	...			
	20 and over	574,918	288,496	306,422	46,803	45,900	3,003	528,116	222,896	303,419	168	9	72	7	7,462	590	35,366	1,937	2,249	238	3,631	3,210	411	...	...	...	...	...	...	...	...	...	...	...			
Total	1,134,713	548,516	586,197	66,190	60,655	5,535	1,068,533	487,661	590,662	206	13	61	7	8,790	809	48,165	3,952	2,771	361	5,346	4,532	814	...	...	...	...	...	...	...	...	...	...	...				

Table V.

EDUCATION—  
HINDU.

TABLE V.

Education by Religion and Age. Part II.—Hindu.

DISTRICT	TALUK OR DIVISION.	AGE.	POPULATION.												LITERATE IN												LITERATE IN ENGLISH.																																																																																																																																																																																																																																																																																																																																																																																																																																																																																																																																																																																																																																																																																																																																																																																																																																																																																																																																																																																																												
			TOTAL.						LITERATE.						ILLITERATE.						TAMIL.						TELUGU.						MALA-YALAM.						CANA-RESE.						OTHER LANGUAGES.						PERSONS.																																																																																																																																																																																																																																																																																																																																																																																																																																																																																																																																																																																																																																																																																																																																																																																																																																																																																																																																																																																				
			Persons.	Males.	Females.	Persons.	Males.	Females.	Persons.	Males.	Females.	Persons.	Males.	Females.	Persons.	Males.	Females.	Persons.	Males.	Females.	Persons.	Males.	Females.	Persons.	Males.	Females.	Persons.	Males.	Females.	Persons.	Males.	Females.	Persons.	Males.	Females.																																																																																																																																																																																																																																																																																																																																																																																																																																																																																																																																																																																																																																																																																																																																																																																																																																																																																																																																																																																																				
1	2	3	4	5	6	7	8	9	10	11	12	13	14	15	16	17	18	19	20	21	22	23	24	25	26	27	28	29	30	31	32	33	34	35	36	37	38	39	40	41	42	43	44	45	46	47	48	49	50	51	52	53	54	55	56	57	58	59	60	61	62	63	64	65	66	67	68	69	70	71	72	73	74	75	76	77	78	79	80	81	82	83	84	85	86	87	88	89	90	91	92	93	94	95	96	97	98	99	100	101	102	103	104	105	106	107	108	109	110	111	112	113	114	115	116	117	118	119	120	121	122	123	124	125	126	127	128	129	130	131	132	133	134	135	136	137	138	139	140	141	142	143	144	145	146	147	148	149	150	151	152	153	154	155	156	157	158	159	160	161	162	163	164	165	166	167	168	169	170	171	172	173	174	175	176	177	178	179	180	181	182	183	184	185	186	187	188	189	190	191	192	193	194	195	196	197	198	199	200	201	202	203	204	205	206	207	208	209	210	211	212	213	214	215	216	217	218	219	220	221	222	223	224	225	226	227	228	229	230	231	232	233	234	235	236	237	238	239	240	241	242	243	244	245	246	247	248	249	250	251	252	253	254	255	256	257	258	259	260	261	262	263	264	265	266	267	268	269	270	271	272	273	274	275	276	277	278	279	280	281	282	283	284	285	286	287	288	289	290	291	292	293	294	295	296	297	298	299	300	301	302	303	304	305	306	307	308	309	310	311	312	313	314	315	316	317	318	319	320	321	322	323	324	325	326	327	328	329	330	331	332	333	334	335	336	337	338	339	340	341	342	343	344	345	346	347	348	349	350	351	352	353	354	355	356	357	358	359	360	361	362	363	364	365	366	367	368	369	370	371	372	373	374	375	376	377	378	379	380	381	382	383	384	385	386	387	388	389	390	391	392	393	394	395	396	397	398	399	400	401	402	403	404	405	406	407	408	409	410	411	412	413	414	415	416	417	418	419	420	421	422	423	424	425	426	427	428	429	430	431	432	433	434	435	436	437	438	439	440	441	442	443	444	445	446	447	448	449	450	451	452	453	454	455	456	457	458	459	460	461	462	463	464	465	466	467	468	469	470	471	472	473	474	475	476	477	478	479	480	481	482	483	484	485	486	487	488	489	490	491	492	493	494	495	496	497	498	499	500	501	502	503	504	505	506	507	508	509	510	511	512	513	514	515	516	517	518	519	520	521	522	523	524	525	526	527	528	529	530	531	532	533	534	535	536	537	538	539	540	541	542	543	544	545	546	547	548	549	550	551	552	553	554	555	556	557	558	559	560	561	562	563	564	565	566	567	568	569	570	571	572	573	574	575	576	577	578	579	580	581	582	583	584	585	586	587	588	589	590	591	592	593	594	595	596	597	598	599	600	601	602	603	604	605	606	607	608	609	610	611	612	613	614	615	616	617	618	619	620	621	622	623	624	625	626	627	628	629	630	631	632	633	634	635	636	637	638	639	640	641	642	643	644	645	646	647	648	649	650	651	652	653	654	655	656	657	658	659	660	661	662	663	664	665	666	667	668	669	670	671	672	673	674	675	676	677	678	679	680	681	682	683	684	685	686	687	688	689	690	691	692	693	694	695	696	697	698	699	700	701	702	703	704	705	706	707	708	709	710	711	712	713	714	715	716	717	718	719	720	721	722	723	724	725	726	727	728	729	730	731	732	733	734	735	736	737	738	739	740	741	742	743	744	745	746	747	748	749	750	751	752	753	754	755	756	757	758	759	760	761	762	763	764	765	766	767	768	769	770	771	772	773	774	775	776	777	778	779	780	781	782	783	784	785	786	787	788	789	790	791	792	793	794	795	796	797	798	799	800	801	802	803	804	805	806	807	808	809	810	811	812	813	814	815	816	817	818	819	820	821	822	823	824	825	826	827	828	829	830	831	832	833	834	835	836	837	838	839	840	841	842	843	844	845	846	847	848	849	850	851	852	853	854	855	856	857	858	859	860	861	862	863	864	865	866	867	868	869	870	871	872	873	874	875	876	877	878	879	880	881	882	883	884	885	886	887	888	889	890	891	892	893	894	895	896	897	898	899	900	901	902	903	904	905	906	907	908	909	910	911	912	913	914	915	916	917	918	919	920	921	922	923	924	925	926	927	928	929	930	931	932	933	934	935	936	937	938	939	940	941	942	943	944	945	946	947	948	949	950	951	952	953	954	955	956	957	958	959	960	961	962	963	964	965	966	967	968	969	970	971	972	973	974	975	976	977	978	979	980	981	982	983	984	985	986	987	988	989	990	991	992	993	994	995	996	997	998	999	1000

Ganjam









Table V.

EDUCATION—  
HINDU.

TABLE V.

Education by Religion and Age. Part II.—Hindu—continued.

DISTRICT.	TALUK OR DIVISION.	AGE.	POPULATION.												LITERATE IN												LITERATE IN ENGLISH.		
			TOTAL.			LITERATE.			ILLITERATE.			TAMIL.		TELEGU.		MALA-YALAM.		CANARESE.		OTHER LANGUAGES.		Persons.	Males.	Females.					
			Persons.	Males.	Females.	Persons.	Males.	Females.	Persons.	Males.	Females.	Males.	Females.	Males.	Females.	Males.	Females.	Males.	Females.	Males.	Females.								
1	2	3	4	5	6	7	8	9	10	11	12	13	14	15	16	17	18	19	20	21	22	23	24	25					
	CHITPURPALLE	0-10	46,819	23,693	23,923	170	153	17	46,449	22,540	23,909	...	...	153	16	...	...	...	...	...	1	1	1	1	1				
		10-15	20,833	11,140	9,784	528	501	27	20,405	10,648	9,757	...	...	500	27	...	...	...	...	...	1	6	6	6	6				
		15-20	12,940	6,995	5,945	847	530	17	12,393	6,465	5,928	...	...	528	18	...	...	...	...	...	1	30	29	29	1				
		20 and over	55,638	42,617	45,991	3,180	3,035	85	52,638	39,552	45,906	18	2	3,057	83	...	...	2	...	18	...	150	150	...	...				
		Total	169,130	83,484	85,646	4,425	4,279	146	164,705	79,205	85,500	18	3	4,238	142	...	...	2	...	20	1	187	186	1	1				
	GAJAPATINAGARAM	0-10	37,127	18,159	18,908	83	77	5	37,045	18,082	18,963	...	...	77	5	...	...	...	...	...	...	4	4	4	4				
		10-15	16,497	8,973	7,524	329	308	21	16,168	8,665	7,503	...	...	308	21	...	...	...	...	...	1	1	1	1	1				
		15-20	10,801	5,525	4,776	319	307	12	9,983	5,218	4,764	...	...	306	11	...	...	...	...	...	1	6	6	6	6				
		20 and over	69,086	32,991	36,045	2,280	2,247	33	66,766	30,744	36,012	...	...	2,233	25	...	...	...	...	11	8	86	80	...	...				
		Total	132,961	65,646	67,313	3,010	2,989	71	129,951	62,709	67,242	...	...	2,924	62	...	...	...	...	12	9	96	90	...	...				
	GOLGONDA	0-10	35,341	17,447	17,894	67	58	11	35,274	17,391	17,883	...	...	56	11	...	...	...	...	...	...	10	9	1	1				
		10-15	16,833	8,975	6,848	266	239	27	16,597	8,736	6,821	...	...	238	27	...	...	...	...	...	...	17	17	17	17				
		15-20	9,433	5,193	4,239	287	267	20	9,145	4,926	4,219	...	...	268	20	...	...	...	...	...	...	5	5	5	5				
		20 and over	58,108	27,329	30,779	1,665	1,594	71	56,443	25,785	30,708	2	1	1,585	71	...	...	...	...	...	...	98	96	96	2				
		Total	118,704	58,944	59,760	2,265	2,156	129	116,519	56,788	59,681	3	...	2,145	129	...	...	...	...	5	...	125	122	122	3				
	PALKONDA	0-10	56,918	27,781	29,181	316	281	35	56,636	27,500	29,086	...	...	264	38	...	...	...	...	17	2	4	4	4					
		10-15	25,096	13,050	11,416	832	770	63	24,318	12,880	11,384	...	...	749	59	...	...	...	...	21	3	25	25	25					
		15-20	17,482	9,201	8,261	810	788	27	16,692	8,418	8,234	...	...	768	27	...	...	...	...	17	...	55	55	55					
		20 and over	112,360	53,659	58,691	4,979	4,828	151	107,571	46,881	58,540	2	1	4,719	147	...	...	...	...	107	3	353	249	3					
		Total	211,820	104,291	107,529	6,927	6,662	275	204,833	97,629	107,254	2	1	6,498	266	...	...	...	...	162	8	336	333	333	3				
	PANAVAPURAM	0-10	26,314	13,061	13,753	163	134	29	26,051	12,927	13,724	...	...	125	20	...	...	...	...	6	...	6	6	6					
		10-15	11,937	6,438	5,469	368	365	23	11,549	6,073	5,476	...	...	344	23	...	...	...	...	21	...	31	31	31					
		15-20	8,635	4,415	4,120	441	441	21	8,073	3,974	4,099	...	...	416	20	...	...	...	...	25	...	23	23	23					
		20 and over	55,363	25,145	30,218	2,680	2,551	69	52,743	22,594	30,149	2	...	2,384	68	...	...	...	...	161	1	134	134	134					
		Total	102,649	49,059	53,590	3,633	3,491	132	99,016	45,568	53,446	2	1	3,289	140	...	...	...	...	215	1	194	194	194					
	SANURU	0-10	18,568	9,197	9,371	44	38	6	18,524	9,159	9,305	...	...	38	5	...	...	...	...	...	1	...	...	...					
		10-15	7,799	4,103	3,697	290	186	14	7,599	3,916	3,683	...	...	186	13	...	...	...	...	...	...	...	...	...					
		15-20	5,483	2,744	2,743	288	213	13	5,268	2,531	2,725	...	...	210	13	...	...	...	...	...	...	...	...	...					
		20 and over	36,318	16,124	20,094	1,356	1,274	53	34,993	14,850	20,043	1	...	1,266	50	...	...	...	...	17	...	43	43	43					
		Total	68,077	33,167	35,910	1,796	1,711	85	66,281	30,456	35,826	1	...	1,680	61	...	...	...	...	20	4	56	56	56					

Vizagapatam—cont.

**TABLE V.**

**Education by Religion and Age. Part II.—Hindu—continued.**

DISTRICT.	TALUK OR DIVISION.	AGE.	POPULATION.												LITERATE IN												LITERATE IN ENGLISH.																																																																																																																																																																																																																																																																																																																																																																																																																																																																																																																																																																																																																																																																																																																																																																																																																																																																																																																							
			TOTAL.						LITERATE.						ILLITERATE.						TAMIL.						TELEGU.						MALA-YALAM.						CANARESE.						OTHER LANGUAGES.						Persons.	Males.	Females.																																																																																																																																																																																																																																																																																																																																																																																																																																																																																																																																																																																																																																																																																																																																																																																																																																																																																													
			Persons.	Males.	Females.	Persons.	Males.	Females.	Persons.	Males.	Females.	Persons.	Males.	Females.	Persons.	Males.	Females.	Persons.	Males.	Females.	Persons.	Males.	Females.	Persons.	Males.	Females.	Persons.	Males.	Females.	Persons.	Males.	Females.																																																																																																																																																																																																																																																																																																																																																																																																																																																																																																																																																																																																																																																																																																																																																																																																																																																																																																																		
Vizagapatam—cont.	1	3	4	6	8	9	10	11	12	13	14	15	16	17	18	19	20	21	22	23	24	25	26	27	28	29	30	31	32	33	34	35	36	37	38	39	40	41	42	43	44	45	46	47	48	49	50	51	52	53	54	55	56	57	58	59	60	61	62	63	64	65	66	67	68	69	70	71	72	73	74	75	76	77	78	79	80	81	82	83	84	85	86	87	88	89	90	91	92	93	94	95	96	97	98	99	100	101	102	103	104	105	106	107	108	109	110	111	112	113	114	115	116	117	118	119	120	121	122	123	124	125	126	127	128	129	130	131	132	133	134	135	136	137	138	139	140	141	142	143	144	145	146	147	148	149	150	151	152	153	154	155	156	157	158	159	160	161	162	163	164	165	166	167	168	169	170	171	172	173	174	175	176	177	178	179	180	181	182	183	184	185	186	187	188	189	190	191	192	193	194	195	196	197	198	199	200	201	202	203	204	205	206	207	208	209	210	211	212	213	214	215	216	217	218	219	220	221	222	223	224	225	226	227	228	229	230	231	232	233	234	235	236	237	238	239	240	241	242	243	244	245	246	247	248	249	250	251	252	253	254	255	256	257	258	259	260	261	262	263	264	265	266	267	268	269	270	271	272	273	274	275	276	277	278	279	280	281	282	283	284	285	286	287	288	289	290	291	292	293	294	295	296	297	298	299	300	301	302	303	304	305	306	307	308	309	310	311	312	313	314	315	316	317	318	319	320	321	322	323	324	325	326	327	328	329	330	331	332	333	334	335	336	337	338	339	340	341	342	343	344	345	346	347	348	349	350	351	352	353	354	355	356	357	358	359	360	361	362	363	364	365	366	367	368	369	370	371	372	373	374	375	376	377	378	379	380	381	382	383	384	385	386	387	388	389	390	391	392	393	394	395	396	397	398	399	400	401	402	403	404	405	406	407	408	409	410	411	412	413	414	415	416	417	418	419	420	421	422	423	424	425	426	427	428	429	430	431	432	433	434	435	436	437	438	439	440	441	442	443	444	445	446	447	448	449	450	451	452	453	454	455	456	457	458	459	460	461	462	463	464	465	466	467	468	469	470	471	472	473	474	475	476	477	478	479	480	481	482	483	484	485	486	487	488	489	490	491	492	493	494	495	496	497	498	499	500	501	502	503	504	505	506	507	508	509	510	511	512	513	514	515	516	517	518	519	520	521	522	523	524	525	526	527	528	529	530	531	532	533	534	535	536	537	538	539	540	541	542	543	544	545	546	547	548	549	550	551	552	553	554	555	556	557	558	559	560	561	562	563	564	565	566	567	568	569	570	571	572	573	574	575	576	577	578	579	580	581	582	583	584	585	586	587	588	589	590	591	592	593	594	595	596	597	598	599	600	601	602	603	604	605	606	607	608	609	610	611	612	613	614	615	616	617	618	619	620	621	622	623	624	625	626	627	628	629	630	631	632	633	634	635	636	637	638	639	640	641	642	643	644	645	646	647	648	649	650	651	652	653	654	655	656	657	658	659	660	661	662	663	664	665	666	667	668	669	670	671	672	673	674	675	676	677	678	679	680	681	682	683	684	685	686	687	688	689	690	691	692	693	694	695	696	697	698	699	700	701	702	703	704	705	706	707	708	709	710	711	712	713	714	715	716	717	718	719	720	721	722	723	724	725	726	727	728	729	730	731	732	733	734	735	736	737	738	739	740	741	742	743	744	745	746	747	748	749	750	751	752	753	754	755	756	757	758	759	760	761	762	763	764	765	766	767	768	769	770	771	772	773	774	775	776	777	778	779	780	781	782	783	784	785	786	787	788	789	790	791	792	793	794	795	796	797	798	799	800	801	802	803	804	805	806	807	808	809	810	811	812	813	814	815	816	817	818	819	820	821	822	823	824	825	826	827	828	829	830	831	832	833	834	835	836	837	838	839	840	841	842	843	844	845	846	847	848	849	850	851	852	853	854	855	856	857	858	859	860	861	862	863	864	865	866	867	868	869	870	871	872	873	874	875	876	877	878	879	880	881	882	883	884	885	886	887	888	889	890	891	892	893	894	895	896	897	898	899	900	901	902	903	904	905	906	907	908	909	910	911	912	913	914	915	916	917





TABLE V.

Education by Religion and Age. Part II.—Hindu—continued.

DISTRICT.	TALUK OR DIVISION.	AGE.	POPULATION.												LITERATE IN												LITERATE IN ENGLISH.	
			TOTAL.			LITERATE.			ILLITERATE.			TAMIL.			TELEGU.			MALA-YALAM.			CANA-RESE.			OTHER LANGUAGES.		Persons.	Males.	Females.
			Persons.	Males.	Females.	Persons.	Males.	Females.	Persons.	Males.	Females.	Males.	Females.	Males.	Females.	Males.	Females.	Males.	Females.	Males.	Females.	Males.	Females.					
1	2	3	4	5	6	7	8	9	10	11	12	13	14	15	16	17	18	19	20	21	22	23	24	25				
Agency, Vizagapatam—cont.	NAVABANGPUR	0-10	30,135	15,022	16,108	11	6	5	30,114	15,016	15,098	2	...	...	...	...	...	...	...	...	...	...	...	...	...	...		
		10-15	18,138	8,957	9,181	27	26	1	18,171	8,931	9,240	6	...	...	...	...	...	...	...	...	...	...	...	...	...	...		
		15-20	9,380	4,402	4,978	26	26	...	9,394	4,366	5,028	...	...	...	...	...	...	...	...	...	...	...	...	...	...	...		
		20 and over	51,980	26,737	25,193	486	473	13	51,444	26,264	25,180	5	...	...	...	...	...	...	...	...	...	...	...	...	...	...		
	Total	108,573	53,178	50,395	550	531	19	108,083	52,647	50,376	7	...	...	...	...	...	...	...	...	...	...	...	...	...	...			
	PADWA	0-10	16,467	8,053	8,414	1	...	1	16,466	8,053	8,413	1	...	...	...	...	...	...	...	...	...	...	...	...	...	...		
		10-15	6,393	3,532	3,860	5	5	...	6,387	3,527	3,860	3	...	...	...	...	...	...	...	...	...	...	...	...	...			
		15-20	5,091	2,545	2,546	10	9	1	5,081	2,536	2,545	7	...	...	...	...	...	...	...	...	...	...	...	...	...			
		20 and over	34,378	17,741	16,637	116	110	6	34,262	17,631	16,631	68	...	...	...	...	...	...	...	...	...	...	...	...	...	...		
	Total	62,336	31,871	30,457	133	124	8	62,196	31,747	30,440	78	...	...	...	...	...	...	...	...	...	...	...	...	...	...			
	PALKONDA	0-10	170	70	100	...	...	...	170	70	100	...	...	...	...	...	...	...	...	...	...	...	...	...	...	...		
		10-15	85	45	40	1	...	...	84	44	40	...	...	...	...	...	...	...	...	...	...	...	...	...	...			
15-20		76	38	38	3	3	...	73	36	36	...	...	...	...	...	...	...	...	...	...	...	...	...	...				
20 and over		447	224	223	19	19	...	428	205	223	16	...	...	...	...	...	...	...	...	...	...	...	...	...				
Total	778	377	401	33	23	...	765	354	401	...	...	...	...	...	...	...	...	...	...	...	...	...	...	...				
PARVATIPURAM	0-10	2,516	1,247	1,269	7	5	2	2,509	1,242	1,267	1	...	...	...	...	...	...	...	...	...	...	...	...	...	...			
	10-15	1,033	556	477	23	23	...	1,010	538	472	...	...	...	...	...	...	...	...	...	...	...	...	...	...				
	15-20	816	362	454	19	19	...	797	348	449	...	...	...	...	...	...	...	...	...	...	...	...	...	...				
	20 and over	5,454	2,661	2,793	230	227	3	5,224	2,434	2,790	187	...	...	...	...	...	...	...	...	...	...	...	...	...				
Total	9,819	4,826	4,988	379	374	5	9,540	4,552	4,988	172	...	...	...	...	...	...	...	...	...	...	...	...	...					
POTTRANGI	0-10	18,603	9,990	8,616	9	7	2	19,597	9,983	9,614	1	...	...	...	...	...	...	...	...	...	...	...	...	...	...			
	10-15	7,001	4,000	3,001	14	12	2	6,987	3,988	2,989	6	...	...	...	...	...	...	...	...	...	...	...	...	...				
	15-20	4,408	2,628	2,774	21	19	2	4,387	2,609	2,772	6	...	...	...	...	...	...	...	...	...	...	...	...	...				
	20 and over	40,388	21,016	19,372	376	255	21	40,113	20,761	19,351	77	...	...	...	...	...	...	...	...	...	...	...	...	...				
Total	72,397	37,634	34,763	390	293	27	72,077	37,841	34,786	90	...	...	...	...	...	...	...	...	...	...	...	...	...					
RAIGADA	0-10	6,559	3,222	3,337	6	6	...	6,553	3,216	3,337	5	...	...	...	...	...	...	...	...	...	...	...	...	...				
	10-15	2,793	1,492	1,300	71	70	1	2,721	1,422	1,300	39	...	...	...	...	...	...	...	...	...	...	...	...	...				
	15-20	2,094	1,032	1,062	76	76	...	2,018	958	1,062	84	...	...	...	...	...	...	...	...	...	...	...	...	...				
	20 and over	13,545	6,399	7,149	367	379	8	13,161	6,020	7,141	214	...	...	...	...	...	...	...	...	...	...	...	...	...				
Total	24,993	13,145	13,846	540	531	9	24,453	11,614	12,689	292	...	...	...	...	...	...	...	...	...	...	...	...	...					

Table V.

EDUCATION—HINDU.





Table V.  
EDUCATION—  
HINDU.

TABLE V.  
Education by Religion and Age. Part II.—Hindu—continued.

DISTRICT.	TALUK OR DIVISION.	AGE.	POPULATION.												LITERATE IN															
			TOTAL.			LITERATE.			ILLITERATE.			TAMIL.			TELUUGU.			MALA-YALAM.			CANA-RESE.			OTHER LANGUAGES.			LITERATE IN ENGLISH.			
			Persons.	Males.	Females.	Persons.	Males.	Females.	Persons.	Males.	Females.	Males.	Females.	Males.	Females.	Males.	Females.	Males.	Females.	Males.	Females.	Males.	Females.	Persons.	Males.	Females.				
1	2	3	4	5	6	7	8	9	10	11	12	13	14	15	16	17	18	19	20	21	22	23	24	25	26					
RAMACHANDRAPURAM.	...	0-10	59,576	29,776	29,800	169	181	31	59,414	29,645	29,789	29,789	81	181	81	...	...	...	...	...	...	...	...	...	...	...	...			
		10-15	26,939	14,750	12,079	1,386	1,175	151	25,503	13,575	11,928	11,928	151	1,175	151	...	...	...	...	...	...	...	...	...	...	...	...			
		15-20	16,936	8,522	8,404	856	738	123	16,070	7,789	8,281	8,281	123	738	123	...	...	...	...	...	...	...	...	...	...	...	...			
		20 and over	113,966	53,522	59,444	6,818	5,972	246	106,748	47,550	59,188	59,188	246	5,967	244	...	...	...	...	...	...	...	...	...	...	...	...			
		Total	216,997	106,570	109,727	8,563	8,011	551	207,795	98,559	109,176	109,176	548	7,996	548	...	...	...	...	...	...	...	...	...	...	...	...			
		TANJAVUR.	...	0-10	65,794	33,505	33,219	330	371	59	65,394	32,834	33,180	33,180	59	371	59	...	...	...	...	...	...	...	...	...	...	...		
				10-15	29,086	16,791	13,235	1,368	1,181	187	27,666	14,610	13,048	13,048	187	1,179	186	...	...	...	...	...	...	...	...	...	...	...		
				15-20	18,772	9,464	9,288	1,660	1,426	134	17,212	8,058	9,154	9,154	134	1,425	133	...	...	...	...	...	...	...	...	...	...	...		
				20 and over	130,247	56,202	64,045	7,777	7,390	387	112,470	48,812	63,658	63,658	387	7,371	388	...	...	...	...	...	...	...	...	...	...	...	...	
				Total	233,769	113,982	119,787	11,035	10,368	767	222,794	103,714	119,020	119,020	760	10,246	760	...	...	...	...	...	...	...	...	...	...	...	...	
				TUNI.	...	0-10	18,085	9,000	9,085	47	42	5	18,038	8,968	9,080	9,080	42	42	5	...	...	...	...	...	...	...	...	...	...	...
						10-15	7,359	4,002	3,350	333	195	27	7,130	3,807	3,328	3,328	27	195	26	...	...	...	...	...	...	...	...	...	...	...
15-20	4,631					2,233	2,233	244	228	16	4,337	2,070	2,217	2,217	16	238	16	...	...	...	...	...	...	...	...	...	...	...		
20 and over	27,864					12,922	14,942	1,951	1,278	73	26,513	11,644	14,869	14,869	73	1,270	72	...	...	...	...	...	...	...	...	...	...	...	...	
Total	57,939					28,222	29,610	1,864	1,748	121	55,998	26,479	29,480	29,480	119	1,735	119	...	...	...	...	...	...	...	...	...	...	...	...	
YERNAG'DEM.	...					0-10	39,321	19,575	19,746	73	62	11	39,246	19,513	19,735	19,735	62	10	...	...	...	...	...	...	...	...	...	...	...	...
						10-15	17,474	9,516	7,928	509	472	37	16,965	9,074	7,891	7,891	37	469	37	...	...	...	...	...	...	...	...	...	...	
		15-20	10,505			5,458	5,047	513	472	40	9,993	4,966	5,007	5,007	40	471	39	...	...	...	...	...	...	...	...	...	...			
		20 and over	67,826			33,556	34,270	2,867	2,814	73	64,959	30,742	34,197	34,197	68	2,789	68	...	...	...	...	...	...	...	...	...	...	...		
		Total	135,126			68,135	66,991	3,961	3,820	161	131,145	64,315	66,890	66,890	154	3,791	154	...	...	...	...	...	...	...	...	...	...	...		
		DISTRICT TOTAL.	...			0-10	591,918	294,395	297,528	2,430	2,002	428	589,488	292,393	297,095	297,095	428	2,002	428	...	...	...	...	...	...	...	...	...	...	...
						10-15	261,858	142,037	119,821	15,370	10,696	1,574	249,598	131,341	118,247	118,247	1,574	10,661	1,534	...	...	...	...	...	...	...	...	...	...	...
				15-20	165,196	82,777	82,846	15,284	11,028	1,268	152,848	71,751	81,091	81,091	1,268	10,970	1,247	...	...	...	...	...	...	...	...	...	...	...		
				20 and over	1,094,505	502,557	561,948	64,853	61,635	3,227	999,653	440,932	568,721	568,721	3,227	61,117	3,160	...	...	...	...	...	...	...	...	...	...	...		
				Total	2,068,407	1,021,768	1,061,641	91,636	86,349	6,487	1,991,571	938,417	1,055,154	1,055,154	6,487	94,735	6,372	...	...	...	...	...	...	...	...	...	...	...		

Goddavari—cont.

**TABLE V.**

**Education by Religion and Age. Part II.—Hindu—continued.**

DISTRICT.	TALUK OR DIVISION.	AGE.	POPULATION.										LITERATE IN										LITERATE IN ENGLISH.			
			TOTAL.		LITERATE.		ILLITERATE.		TAMIL.		TELEUG.		MALA-YALAM.		CANA-RESE.		OTHER LANGUAGES.		Persons.	Males.						
			Males.	Females.	Persons.	Males.	Females.	Males.	Females.	Males.	Females.	Males.	Females.	Males.	Females.	Males.	Females.									
1	2	3	4	5	6	7	8	9	10	11	12	13	14	15	16	17	18	19	20	21	22	23	24	25		
		0-10	14,979	6,890	7,268	39	35	4	14,240	6,955	7,285				35	4										
		10-15	5,897	2,914	2,383	174	140	34	5,123	2,774	2,349				139	34				1						
		15-20	3,685	1,782	1,913	106	88	20	3,589	1,686	1,893		1		83	19										
		20 and over	24,300	12,680	11,940	616	583	33	23,664	12,077	11,097	4			575	33				4						
		Total	47,871	24,346	23,225	985	844	91	46,686	23,502	23,134	4	1		835	90				5					98	
		0-10	6,619	3,186	3,433	9	2		6,617	3,184	3,433				2											
		10-15	2,861	1,545	1,326	25	23		2,856	1,522	1,334				23	2										
		15-20	1,631	819	902	24	23	1	1,797	895	901				21	1									2	
		20 and over	11,721	6,071	5,680	140	130	10	11,581	5,941	5,640				124	9				1					7	
		Total	23,042	11,721	11,321	191	178	13	22,651	11,543	11,308				170	12				1					9	
		0-10	15,605	7,807	7,798	28	20	8	15,577	7,787	7,790				20	8										
		10-15	6,403	3,308	3,005	133	105	17	6,281	3,293	2,988				135	17									1	
		15-20	3,985	2,082	1,873	108	97	11	3,887	1,965	1,862				97	11									6	
		20 and over	26,875	13,404	13,411	851	817	34	26,024	12,647	13,377	1			873	34				2					55	
		Total	53,818	26,731	26,087	1,109	1,039	70	51,709	25,692	26,017	1			1,035	70				2					62	
		0-10	8,814	4,373	4,441	1	1		8,813	4,372	4,441				1											
		10-15	3,816	1,998	1,818	15	9		3,801	1,869	1,812				9	6									1	
		15-20	2,084	1,022	1,042	20	18	2	2,044	1,004	1,040				18	2									1	
		20 and over	14,751	7,402	7,340	183	121	2	14,628	7,261	7,347				120	2									11	
		Total	29,445	14,785	14,650	169	149	10	29,286	14,646	14,640				148	10									13	
		0-10	45,317	22,356	22,061	70	58	12	45,247	22,298	22,046				58	12									1	
		10-15	18,897	9,855	8,542	396	277	59	18,061	9,578	8,483				276	59				1					13	
		15-20	11,515	5,785	5,730	268	244	34	11,267	5,531	5,893		1		222	33									19	
		20 and over	77,647	39,587	38,080	1,780	1,651	79	75,917	37,946	37,971	5			1,032	78				7					149	
		Total	152,876	77,563	75,263	2,394	2,210	184	150,482	75,363	75,099	5	1		2,168	182				8						182





**T A B L E V .**

**Education by Religion and Age. Part II.—Hindu—continued.**

DISTRICT.	TALUK OR DIVISION.	AGE.	POPULATION.												LITERATE IN												LITERATE IN ENGLISH.		
			TOTAL.			LITERATE.			ILLITERATE.			TAMIL.		TELUUG.		MALAYÁ-LAM.		CANARESE.		OTHER LANGUAGES.		Persons.	Males.	Females.					
			Persons.	Males.	Females.	Persons.	Males.	Females.	Persons.	Males.	Females.	Males.	Females.	Males.	Females.	Males.	Females.	Males.	Females.	Males.	Females.								
1	2	3	4	5	6	7	8	9	10	11	12	13	14	15	16	17	18	19	20	21	22	23	24	25					
Kistna—cont.	NARASARAOPET	0-10	35,542	17,505	18,037	167	137	30	35,375	17,368	18,007	...	...	...	135	29	...	...	2	1	...	...	2	2	...				
		10-15	18,288	9,407	8,881	767	709	58	17,521	8,698	8,823	...	...	...	708	57	...	...	1	1	...	...	13	18	...				
		15-20	9,762	5,136	4,626	845	780	55	8,917	4,406	4,511	...	...	...	788	53	...	...	1	1	...	...	81	81	...				
	NEZVID	0-10	73,743	36,894	36,849	4,968	4,535	133	68,775	32,059	36,716	11	5	4,813	128	1	...	...	4	...	...	...	132	132	...				
		10-15	137,335	69,002	68,333	6,747	6,471	276	130,688	62,531	68,057	11	7	6,444	267	1	...	...	8	2	...	...	178	178	...				
		15-20	51,144	25,401	25,743	104	85	19	51,040	25,724	25,724	...	...	...	85	18	...	...	...	...	...	...	1	1	...				
	PALNAD	0-10	22,317	11,782	10,535	706	632	74	21,611	10,461	10,461	1	...	...	631	74	...	...	...	...	...	...	5	5	...				
		10-15	14,429	7,541	6,888	898	825	73	13,631	6,716	6,815	...	...	...	824	73	...	...	...	...	...	...	19	19	...				
		15-20	88,928	45,072	43,756	5,162	4,934	228	83,666	40,138	43,528	15	2	4,906	225	...	...	...	...	...	...	...	145	145	...				
	SATTENAPALLE	0-10	176,718	89,786	89,922	6,870	6,476	394	169,848	83,320	86,528	16	3	6,446	390	...	...	...	...	...	...	...	170	170	...				
		10-15	33,335	16,361	16,974	93	88	5	33,242	16,273	16,369	1	...	...	87	5	...	...	...	...	...	...	...	...	...				
		15-20	16,898	8,888	8,010	581	566	15	16,312	8,317	7,995	...	...	...	566	15	...	...	...	...	...	...	...	...	...				
TENALI	0-10	69,607	33,683	35,924	4,218	4,142	76	65,389	29,541	35,848	10	...	...	4,130	76	...	...	...	...	...	...	50	49	...					
	10-15	128,357	63,491	64,866	5,439	5,320	119	123,918	58,171	64,747	11	1	5,307	118	...	...	...	...	...	...	...	67	56	...					
	15-20	33,675	16,812	16,663	141	123	18	33,534	16,689	16,845	...	...	...	122	18	...	...	...	...	...	...	3	3	...					
TIRUVUR	0-10	16,784	8,606	8,178	685	643	42	16,099	7,963	8,136	...	...	...	643	42	...	...	...	...	...	...	10	10	...					
	10-15	8,934	4,730	4,204	684	653	31	8,250	4,077	4,173	...	...	...	653	31	...	...	...	...	...	...	11	11	...					
	15-20	67,099	33,993	33,196	4,499	4,401	98	62,600	29,502	33,098	3	...	...	4,395	98	...	...	...	...	...	...	79	79	...					
TIRUVUR	0-10	126,492	64,051	62,441	6,009	5,820	189	120,483	58,231	62,252	3	...	...	5,813	189	...	...	...	...	...	...	103	103	...					
	10-15	73,743	36,366	37,377	256	226	30	73,487	36,140	37,347	2	...	...	224	30	...	...	...	...	...	...	8	8	...					
	15-20	32,904	18,027	15,877	1,315	1,199	116	32,589	16,828	15,761	1	...	...	1,196	116	...	...	...	...	...	...	49	47	...					
TIRUVUR	0-10	21,636	10,903	10,630	1,698	1,472	126	19,938	9,434	10,504	1	...	...	1,467	125	...	...	...	...	...	...	111	110	...					
	10-15	134,576	68,065	65,581	8,904	8,637	297	125,672	60,358	65,314	24	5	8,593	292	...	...	...	...	...	...	...	369	369	...					
	15-20	263,759	134,294	129,165	12,073	11,534	539	251,686	122,760	128,926	28	6	11,480	533	...	...	...	...	...	...	...	537	534	...					
TIRUVUR	0-10	19,232	9,613	9,619	32	30	2	19,200	9,558	9,617	...	...	...	30	2	...	...	...	...	...	...	...	...	...					
	10-15	8,290	4,401	3,889	238	211	27	8,052	4,190	3,862	...	...	...	211	27	...	...	...	...	...	...	...	...	...					
	15-20	4,667	2,494	2,173	270	250	20	4,397	2,153	2,153	...	...	...	250	20	...	...	...	...	...	...	4	4	...					
TIRUVUR	0-10	83,753	41,368	40,381	1,610	1,542	68	82,143	40,639	41,641	...	...	...	1,542	68	...	...	...	...	...	...	26	26	...					
	10-15	65,942	33,793	32,149	2,150	2,033	117	63,792	31,760	32,032	...	...	...	2,033	117	...	...	...	...	...	...	31	31	...					
	15-20	...	...	...	...	...	...	...	...	...	...	...	...	...	...	...	...	...	...	...	...	...	...	...					

Table V.

EDUCATION—  
HINDU.

TABLE V.

Education by Religion and Age. Part II.—Hindu—continued.

DISTRICT.	TALUK OR DIVISION.	AGE.	POPULATION.										LITERATE IN										LITERATE IN ENGLISH.																																																																																																																																																																																																																																																																																																																																																																																																																																																																																																																																																																																																																																																																																																																																																																																																																																																																																																																																																																																																																
			TOTAL.					LITERATE.					ILLITERATE.		TAMIL.		TELEGU.		MALA-YALAM.		CANA-RESE.		OTHER LANGUAGES.		Persons.	Males.	Females.																																																																																																																																																																																																																																																																																																																																																																																																																																																																																																																																																																																																																																																																																																																																																																																																																																																																																																																																																																																																												
			Persons.	Males.	Females.	Persons.	Males.	Females.	Persons.	Males.	Females.	Persons.	Males.	Persons.	Males.	Persons.	Males.	Persons.	Males.	Persons.	Males.	Persons.	Males.	Persons.				Males.	Persons.																																																																																																																																																																																																																																																																																																																																																																																																																																																																																																																																																																																																																																																																																																																																																																																																																																																																																																																																																																																																										
Kistna-cont.	VINIKONDA ...	3	4	5	6	7	8	9	10	11	12	13	14	15	16	17	18	19	20	21	22	23	24	25	26	27	28	29	30	31	32	33	34	35	36	37	38	39	40	41	42	43	44	45	46	47	48	49	50	51	52	53	54	55	56	57	58	59	60	61	62	63	64	65	66	67	68	69	70	71	72	73	74	75	76	77	78	79	80	81	82	83	84	85	86	87	88	89	90	91	92	93	94	95	96	97	98	99	100	101	102	103	104	105	106	107	108	109	110	111	112	113	114	115	116	117	118	119	120	121	122	123	124	125	126	127	128	129	130	131	132	133	134	135	136	137	138	139	140	141	142	143	144	145	146	147	148	149	150	151	152	153	154	155	156	157	158	159	160	161	162	163	164	165	166	167	168	169	170	171	172	173	174	175	176	177	178	179	180	181	182	183	184	185	186	187	188	189	190	191	192	193	194	195	196	197	198	199	200	201	202	203	204	205	206	207	208	209	210	211	212	213	214	215	216	217	218	219	220	221	222	223	224	225	226	227	228	229	230	231	232	233	234	235	236	237	238	239	240	241	242	243	244	245	246	247	248	249	250	251	252	253	254	255	256	257	258	259	260	261	262	263	264	265	266	267	268	269	270	271	272	273	274	275	276	277	278	279	280	281	282	283	284	285	286	287	288	289	290	291	292	293	294	295	296	297	298	299	300	301	302	303	304	305	306	307	308	309	310	311	312	313	314	315	316	317	318	319	320	321	322	323	324	325	326	327	328	329	330	331	332	333	334	335	336	337	338	339	340	341	342	343	344	345	346	347	348	349	350	351	352	353	354	355	356	357	358	359	360	361	362	363	364	365	366	367	368	369	370	371	372	373	374	375	376	377	378	379	380	381	382	383	384	385	386	387	388	389	390	391	392	393	394	395	396	397	398	399	400	401	402	403	404	405	406	407	408	409	410	411	412	413	414	415	416	417	418	419	420	421	422	423	424	425	426	427	428	429	430	431	432	433	434	435	436	437	438	439	440	441	442	443	444	445	446	447	448	449	450	451	452	453	454	455	456	457	458	459	460	461	462	463	464	465	466	467	468	469	470	471	472	473	474	475	476	477	478	479	480	481	482	483	484	485	486	487	488	489	490	491	492	493	494	495	496	497	498	499	500	501	502	503	504	505	506	507	508	509	510	511	512	513	514	515	516	517	518	519	520	521	522	523	524	525	526	527	528	529	530	531	532	533	534	535	536	537	538	539	540	541	542	543	544	545	546	547	548	549	550	551	552	553	554	555	556	557	558	559	560	561	562	563	564	565	566	567	568	569	570	571	572	573	574	575	576	577	578	579	580	581	582	583	584	585	586	587	588	589	590	591	592	593	594	595	596	597	598	599	600	601	602	603	604	605	606	607	608	609	610	611	612	613	614	615	616	617	618	619	620	621	622	623	624	625	626	627	628	629	630	631	632	633	634	635	636	637	638	639	640	641	642	643	644	645	646	647	648	649	650	651	652	653	654	655	656	657	658	659	660	661	662	663	664	665	666	667	668	669	670	671	672	673	674	675	676	677	678	679	680	681	682	683	684	685	686	687	688	689	690	691	692	693	694	695	696	697	698	699	700	701	702	703	704	705	706	707	708	709	710	711	712	713	714	715	716	717	718	719	720	721	722	723	724	725	726	727	728	729	730	731	732	733	734	735	736	737	738	739	740	741	742	743	744	745	746	747	748	749	750	751	752	753	754	755	756	757	758	759	760	761	762	763	764	765	766	767	768	769	770	771	772	773	774	775	776	777	778	779	780	781	782	783	784	785	786	787	788	789	790	791	792	793	794	795	796	797	798	799	800	801	802	803	804	805	806	807	808	809	810	811	812	813	814	815	816	817	818	819	820	821	822	823	824	825	826	827	828	829	830	831	832	833	834	835	836	837	838	839	840	841	842	843	844	845	846	847	848	849	850	851	852	853	854	855	856	857	858	859	860	861	862	863	864	865	866	867	868	869	870	871	872	873	874	875	876	877	878	879	880	881	882	883	884	885	886	887	888	889	890	891	892	893	894	895	896	897	898	899	900	901	902	903	904	905	906	907	908	909	910	911	912	913	914	915	916	917	918	919	920	921	922	923	924	925	926	927	928	929	930	931	932	933	934	935	936	937	938	939	940	941	942	943	944	945	946	947	948	949	950	951	952	953	954	955	956	957	958	959	960	961	962	963	964	965	966	967	968	969	970	971	972	973	974	975	976	977	978	979	980	981	982	983	984	985	986	987	988	989	990	991	992	993	994	995	996	997	998	999	1000
		1	2	3	4	5	6	7	8	9	10	11	12	13	14	15	16	17	18	19	20	21	22	23	24	25	26	27	28	29	30	31	32	33	34	35	36	37	38	39	40	41	42	43	44	45	46	47	48	49	50	51	52	53	54	55	56	57	58	59	60	61	62	63	64	65	66	67	68	69	70	71	72	73	74	75	76	77	78	79	80	81	82	83	84	85	86	87	88	89	90	91	92	93	94	95	96	97	98	99	100	101	102	103	104	105	106	107	108	109	110	111	112	113	114	115	116	117	118	119	120	121	122	123	124	125	126	127	128	129	130	131	132	133	134	135	136	137	138	139	140	141	142	143	144	145	146	147	148	149	150	151	152	153	154	155	156	157	158	159	160	161	162	163	164	165	166	167	168	169	170	171	172	173	174	175	176	177	178	179	180	181	182	183	184	185	186	187	188	189	190	191	192	193	194	195	196	197	198	199	200	201	202	203	204	205	206	207	208	209	210	211	212	213	214	215	216	217	218	219	220	221	222	223	224	225	226	227	228	229	230	231	232	233	234	235	236	237	238	239	240	241	242	243	244	245	246	247	248	249	250	251	252	253	254	255	256	257	258	259	260	261	262	263	264	265	266	267	268	269	270	271	272	273	274	275	276	277	278	279	280	281	282	283	284	285	286	287	288	289	290	291	292	293	294	295	296	297	298	299	300	301	302	303	304	305	306	307	308	309	310	311	312	313	314	315	316	317	318	319	320	321	322	323	324</																																																																																																																																																																																																																																																																																																																																																																																																																																																																																																																																																																																																																																																																																																		

TABLE V.

Education by Religion and Age. Part II.—Hindu—continued.

DISTRICT.	TALUK OR DIVISION.	AGE.	POPULATION.												LITERATE IN										LITERATE IN ENGLISH.		
			TOTAL.						LITERATE.			ILLITERATE.			TAMIL.		TELEGU.		MALA-YALAM.		CANA-RESE.		OTHER LANGUAGES.		Persons.	Males.	Females.
			Persons.	Males.	Females.	Persons.	Males.	Females.	Persons.	Males.	Females.	Males.	Females.	Males.	Females.	Males.	Females.	Males.	Females.	Males.	Females.						
1	2	3	4	5	6	7	8	9	10	11	12	13	14	15	16	17	18	19	20	21	22	23	24	25			
Nellore—cont.	KANIGIRI	0-10	24,009	11,536	12,173	66	60	6	23,943	11,776	12,167	...	...	...	60	6	...	...	...	...	...	...	1	1	...		
		10-15	12,769	6,057	6,102	473	450	23	12,296	6,207	6,079	...	...	...	448	23	...	...	...	...	...	...	4	4	...		
		15-20	5,775	3,202	2,573	454	442	12	5,321	2,760	2,561	1	...	...	...	441	12	...	...	...	...	...	5	4	1		
		20 and over	53,863	26,455	27,398	3,637	3,586	51	50,216	22,869	27,347	9	...	...	...	3,576	51	...	...	...	...	...	...	78	78	...	
	Total	96,396	48,150	48,243	4,630	4,538	92	91,766	43,612	48,154	11	...	...	...	4,525	92	...	...	...	...	1	...	88	87	1		
	KAVALI	0-10	21,109	10,213	10,896	99	80	19	21,010	10,133	10,877	1	...	...	...	79	19	...	...	...	...	...	4	4	...		
		10-15	10,340	5,551	4,780	387	362	25	9,978	5,189	4,764	1	2	...	...	361	23	...	...	...	...	...	32	32	...		
		15-20	5,285	2,876	2,400	332	309	23	4,976	2,567	2,386	4	...	...	...	305	23	...	...	...	...	...	22	22	...		
		20 and over	45,510	22,195	23,315	2,472	2,425	47	43,038	19,770	23,268	32	6	...	...	2,377	41	...	...	...	...	10	...	155	155	...	
	Total	82,244	40,835	41,400	3,290	3,176	114	78,954	37,659	41,295	38	8	...	...	...	3,122	106	...	...	...	...	...	213	213	...		
	NELLORE	0-10	52,691	26,129	26,562	403	333	70	52,288	25,796	26,492	5	...	...	...	328	70	...	...	...	...	...	26	25	1		
		10-15	23,659	12,683	10,976	1,616	1,324	292	22,043	11,359	10,684	20	15	...	...	1,302	275	...	...	...	...	...	213	207	6		
15-20		14,505	7,481	7,021	1,802	1,543	250	12,703	5,838	6,765	28	15	...	...	1,512	243	...	...	...	...	...	305	302	3			
20 and over		110,304	53,498	56,806	9,853	9,195	658	100,451	44,303	56,148	377	75	...	...	8,745	577	2	...	...	...	...	...	1,033	1,025	8		
Total	201,159	99,791	101,368	13,674	12,395	1,279	187,465	87,396	100,089	430	105	...	...	...	11,887	1,165	2	...	...	...	...	...	1,577	1,559	18		
ONGOLE	0-10	47,902	23,502	24,400	305	273	32	47,597	23,229	24,368	4	...	...	...	267	31	...	...	...	...	...	...	...	...	...		
	10-15	25,122	13,039	12,083	1,419	1,322	97	23,703	11,717	11,986	1	4	...	...	1,318	93	...	...	...	...	...	...	50	50	...		
	15-20	13,973	7,568	6,405	1,396	1,324	72	12,577	6,244	6,333	3	3	...	...	1,321	69	...	...	...	...	...	...	98	92	1		
	20 and over	111,367	55,630	56,337	8,960	8,733	227	102,407	46,297	56,110	44	8	...	...	8,669	217	...	...	...	...	...	...	...	301	301	...	
Total	198,364	99,139	99,225	12,080	11,652	428	186,284	87,457	98,797	52	15	...	...	...	11,575	410	...	...	...	...	...	...	...	443	443	1	
PONDURU	0-10	11,503	5,601	5,902	30	30	...	11,473	5,571	5,902	...	...	...	30	...	...	...	...	...	...	...	...	...	...	...		
	10-15	6,309	3,299	3,010	175	171	4	6,134	3,123	3,006	...	...	...	171	4	...	...	...	...	...	...	...	...	...	...		
	15-20	2,834	1,614	1,220	182	178	4	2,652	1,436	1,216	...	...	...	178	4	...	...	...	...	...	...	...	...	...	...		
	20 and over	27,033	13,501	13,537	1,725	1,702	23	25,313	11,799	13,514	4	...	...	...	1,696	23	...	...	...	...	...	...	...	...	...		
Total	47,684	24,015	23,669	2,112	2,081	31	45,572	21,934	23,638	4	...	...	...	2,075	31	...	...	...	...	...	...	...	...	...	...		
PONDURU	0-10	19,635	9,557	10,128	71	67	4	19,614	9,490	10,124	6	1	...	...	61	3	...	...	...	...	...	...	...	...	...		
	10-15	8,788	4,681	4,107	280	255	25	8,508	4,420	4,062	17	1	...	...	238	24	...	...	...	...	...	...	...	...	...		
	15-20	5,016	2,522	2,494	313	285	28	4,703	2,237	2,466	28	6	...	...	255	22	...	...	...	...	...	...	...	...	...		
	20 and over	37,113	18,961	18,152	2,942	2,278	64	34,771	16,683	18,088	272	13	...	...	1,995	51	...	...	...	...	...	...	...	...	...		
Total	70,602	35,721	34,881	3,006	2,885	121	67,596	32,836	34,760	324	21	...	...	2,549	100	...	...	...	...	...	...	...	...	...	...		



**TABLE V.**

**Education by Religion and Age. Part II.—Hindu—continued.**

DISTRICT.	TALUK OR DIVISION	AGE.	POPULATION.												LITERATE IN												LITERATE IN ENGLISH.		
			TOTAL.			LITERATE.			ILLITERATE.			TAMIL.			TELEGU.			MALA-YALAM.			CANARESE.			OTHER LANGUAGES.			Persons.	Males.	Females.
			Persons.	Males.	Females.	Persons.	Males.	Females.	Persons.	Males.	Females.	Males.	Females.	Males.	Females.	Males.	Females.	Males.	Females.	Males.	Females.	Males.	Females.						
Gudalpath—cont.	JAMMALAMADUGU	3	4	5	6	7	8	9	10	11	12	13	14	15	16	17	18	19	20	21	22	23	24	25	26				
		0-10	21,112	10,555	10,557	82	71	11	21,030	10,484	10,546	...	...	...	71	10	...	...	...	...	...	...	1	1	...	...			
		10-15	11,408	5,837	5,465	458	433	25	10,944	5,404	5,440	...	...	...	433	24	...	...	...	...	...	...	5	5	...	...			
		15-20	5,575	3,044	2,531	450	427	23	5,126	2,617	2,508	...	...	...	426	23	...	...	...	...	...	...	7	7	...	...			
	20 and over	49,498	24,627	24,871	3,339	3,275	64	46,169	21,352	24,807	...	...	...	3,247	64	...	...	...	...	...	...	81	81	...	...				
	Total	87,587	44,163	43,124	4,329	4,206	123	83,298	39,957	43,301	...	...	...	4,177	121	...	...	...	...	...	...	94	94	...	...				
	0-10	35,943	17,609	18,334	77	68	9	35,866	17,541	18,325	...	...	...	...	68	9	...	...	...	...	...	...	...	...	...				
	10-15	16,910	9,031	7,879	456	440	16	16,454	8,591	7,863	...	...	...	...	440	14	...	...	...	...	...	...	...	...	...				
	15-20	8,110	4,501	3,609	505	503	2	7,605	3,998	3,607	...	...	...	...	500	1	...	...	...	...	...	...	...	...	...				
	20 and over	70,229	36,879	33,350	2,808	2,758	48	67,421	33,302	33,302	...	...	...	...	2,939	42	...	...	...	...	...	...	...	...	...				
	Total	131,193	68,020	63,172	3,844	3,769	75	127,348	64,251	63,097	...	...	...	...	3,707	66	...	...	...	...	...	...	...	...	...				
	0-10	34,987	16,787	18,210	125	108	19	34,872	16,681	18,191	...	...	...	...	108	19	...	...	...	...	...	...	...	...	...				
10-15	14,468	7,668	6,790	557	516	41	13,901	7,152	6,748	...	...	...	...	512	40	...	...	...	...	...	...	...	...	...					
15-20	7,651	4,131	3,520	587	559	28	7,064	3,572	3,492	...	...	...	...	554	24	...	...	...	...	...	...	...	...	...					
20 and over	67,907	34,860	33,027	3,361	3,262	109	64,546	31,628	32,918	...	...	...	...	3,156	96	...	...	...	...	...	...	...	...	...					
Total	125,013	63,466	61,547	4,680	4,433	197	120,333	59,033	61,350	...	...	...	...	4,325	179	...	...	...	...	...	...	...	...	...					
0-10	19,891	9,531	9,760	85	71	14	19,206	9,460	9,746	...	...	...	...	71	14	...	...	...	...	...	...	...	...	...					
10-15	10,227	5,436	4,501	450	435	15	9,797	5,001	4,758	...	...	...	...	433	12	...	...	...	...	...	...	...	...	...					
15-20	5,415	2,950	2,465	428	393	66	4,927	2,588	2,399	...	...	...	...	360	66	...	...	...	...	...	...	...	...	...					
20 and over	48,183	23,918	24,265	2,503	2,444	59	45,680	21,474	24,206	...	...	...	...	2,410	54	...	...	...	...	...	...	...	...	...					
Total	83,186	41,835	41,291	3,466	3,312	154	79,680	38,523	41,137	...	...	...	...	3,274	146	...	...	...	...	...	...	...	...	...					
0-10	22,880	11,190	11,610	97	84	13	22,733	11,108	11,627	...	...	...	...	84	13	...	...	...	...	...	...	...	...	...					
10-15	12,701	6,708	5,993	570	548	22	12,131	6,160	5,971	...	...	...	...	548	22	...	...	...	...	...	...	...	...	...					
15-20	5,827	3,215	2,612	565	554	11	5,262	2,661	2,601	...	...	...	...	549	11	...	...	...	...	...	...	...	...	...					
20 and over	51,751	26,077	25,674	3,122	3,076	48	48,689	23,001	25,628	...	...	...	...	3,062	46	...	...	...	...	...	...	...	...	...					
Total	93,109	47,190	45,919	4,354	4,262	92	88,755	42,928	45,827	...	...	...	...	4,243	92	...	...	...	...	...	...	...	...	...					
0-10	30,244	14,981	15,563	93	75	18	30,151	14,906	15,645	...	...	...	...	75	18	...	...	...	...	...	...	...	...	...					
10-15	16,874	8,889	7,965	544	510	34	16,330	8,379	7,951	...	...	...	...	504	34	...	...	...	...	...	...	...	...	...					
15-20	8,994	5,025	3,860	654	627	27	8,360	3,842	3,842	...	...	...	...	616	21	...	...	...	...	...	...	...	...	...					
20 and over	77,958	39,055	38,773	4,231	4,167	114	73,647	34,888	38,659	...	...	...	...	4,065	100	...	...	...	...	...	...	...	...	...					
Total	133,940	67,650	66,290	5,572	5,379	193	128,368	62,271	66,097	...	...	...	...	5,290	173	...	...	...	...	...	...	...	...	...					

EDUCATION—HINDU.











**TABLE V.**

**Education by Religion and Age. Part II.—Hindu—continued.**

DISTRICT.	TALUK OR DIVISION.	AGE.	POPULATION.										LITERATE IN										LITERATE IN ENGLISH.								
			TOTAL.					LITERATE.					ILLITERATE.					TAMIL.		TELUGU.		MALA-YALAM.		CANARESE.		OTHER LANGUAGES.		Persons.	Males.	Persons.	Males.
			Persons.	Males.	Females.	Persons.	Males.	Females.	Persons.	Males.	Females.	Persons.	Males.	Females.	Persons.	Males.	Females.	Persons.	Males.	Persons.	Males.	Persons.	Males.	Persons.	Males.						
1	2	3	4	5	6	7	8	9	10	11	12	13	14	15	16	17	18	19	20	21	22	23	24	25							
	HABANAHALLI	0-10	24,989	12,246	12,753	60	54	6	24,989	12,192	12,747	10	10	1	10	1	...	33	5	...	...	4	4	...							
		10-15	12,683	6,669	5,954	488	471	17	12,185	6,198	5,887	3	...	63	3	...	...	385	14	4	...	28	28	...							
		15-20	6,517	3,056	3,011	466	454	12	6,051	3,052	2,999	...	1	43	6	...	...	394	5	3	...	80	30	...							
		20 and over	45,380	22,929	22,451	2,656	2,613	43	42,724	20,316	22,408	6	3	161	9	3	...	...	2,355	30	49	1	79	79	...						
		Total	89,519	45,350	44,169	3,670	3,592	78	85,849	41,758	44,091	19	4	277	19	3	...	...	3,167	54	50	1	141	141	...						
	HOSPET	0-10	23,757	11,689	12,058	75	73	2	23,682	11,620	12,056	...	...	25	1	...	...	47	1	1	...	1	1	...							
		10-15	11,467	5,969	5,498	494	414	10	11,043	5,555	5,488	1	...	103	6	...	...	303	3	3	...	17	17	...							
		15-20	6,565	3,490	3,075	493	488	28	6,069	3,022	3,047	...	1	80	10	...	...	379	16	9	...	14	14	...							
		20 and over	48,660	25,524	23,136	3,307	3,208	99	46,353	22,316	23,037	45	6	478	34	...	...	2,452	49	146	6	142	142	...							
		Total	90,449	46,662	43,767	4,802	4,163	139	86,147	42,519	43,628	46	7	689	51	...	...	3,211	69	209	8	174	174	...							
	KODLIGI	0-10	27,446	13,376	14,070	92	82	10	27,354	13,294	14,060	...	...	7	1	...	...	75	9	...	...	...	...	...							
		10-15	14,335	7,490	6,845	639	621	18	13,696	6,869	6,827	...	...	39	...	...	...	581	17	1	...	6	6	...							
		15-20	7,647	4,112	3,535	659	648	11	6,988	3,164	3,524	...	1	46	1	...	...	601	10	...	...	15	15	...							
		20 and over	50,867	25,779	25,088	3,334	3,294	40	47,533	22,485	25,048	4	3	251	8	...	...	3,008	28	29	1	76	76	...							
		Total	100,295	50,757	49,538	4,784	4,645	79	95,571	46,112	49,459	5	4	343	10	...	...	4,265	64	30	1	97	97	...							
	RAYADURG	0-10	21,693	10,556	11,307	41	34	7	21,652	10,552	11,300	...	...	32	5	...	...	2	2	...	...	...	...	...							
		10-15	10,226	5,335	4,891	195	175	20	10,031	5,160	4,871	10	2	111	14	...	...	54	4	...	...	14	14	...							
		15-20	5,690	3,042	2,648	398	319	7	5,364	2,723	2,641	...	...	276	5	...	...	43	2	...	...	5	5	...							
		20 and over	38,684	19,827	18,807	1,760	1,713	47	36,874	18,114	18,760	10	1	1,375	40	...	...	317	6	11	...	23	23	...							
		Total	76,443	38,790	37,653	2,322	2,241	81	74,121	36,549	37,572	20	3	1,791	64	...	...	416	14	11	...	42	42	...							
	DISTRICT TOTAL	0-10	236,617	116,070	120,747	866	806	50	235,961	115,264	120,697	21	...	408	22	...	...	309	27	7	1	70	70	...							
		10-15	113,817	59,534	54,283	4,166	3,987	169	109,651	55,537	54,114	36	6	1,348	91	...	...	2,533	98	23	4	332	231	...							
		15-20	60,741	32,077	28,084	4,587	4,441	156	56,144	28,236	27,908	62	10	1,734	88	...	...	2,598	57	31	1	388	382	...							
		20 and over	433,640	219,474	214,066	26,417	25,862	555	407,123	193,612	213,511	572	22	8,699	262	...	...	15,944	228	562	19	1,466	1,424	...							
		Total	844,915	427,755	417,160	36,036	35,106	930	806,879	392,649	416,230	691	38	12,229	463	...	...	21,444	380	623	25	2,140	2,107	...							

**Table V.**

**EDUCATION—HINDU**

Table V.  
EDUCATION—  
HINDU.

TABLE V.

Education by Religion and Age. Part II.—Hindu—continued.

DISTRICT.	TALUK OR DIVISION.	AGE.	POPULATION.										LITERATE IN										LITERATE IN ENGLISH.						
			TOTAL.					LITERATE.					ILLITERATE.					TAMIL.		TELEGU.		MALA-YALAM.		CANARESE.		OTHER LANGUAGES.		Males.	Females.
			Persons.	Males.	Females.	Persons.	Males.	Females.	Persons.	Males.	Females.	Persons.	Males.	Females.	Persons.	Males.	Females.	Persons.	Males.	Females.	Persons.	Males.	Females.	Persons.	Males.	Females.			
1	2	3	4	5	6	7	8	9	10	11	12	13	14	15	16	17	18	19	20	21	22	23	24	25					
		0-10	26,408	13,129	13,279	109	89	20	26,299	13,040	13,259	1	2	88	16	...	...	...	2	...	...	...	1	1					
		10-15	13,336	7,055	6,281	437	392	35	12,909	6,663	6,246	5	...	381	31	...	...	...	4	...	...	...	25	25					
		15-20	6,394	3,528	2,866	436	407	31	5,966	3,121	2,835	3	8	397	19	...	...	...	4	...	...	...	62	61					
		20 and over	52,981	27,519	25,412	2,613	2,505	108	50,368	25,014	25,304	52	15	2,309	87	3	...	...	...	19	4	11	2	250	244				
		Total	99,099	51,231	47,838	3,597	3,393	194	95,499	47,838	47,644	61	25	3,208	153	3	...	...	...	25	14	11	2	398	331				
		0-10	17,715	8,643	9,072	48	45	3	17,667	8,598	9,069	...	...	45	3	...	...	...	...	...	...	...	...	...	...				
		10-15	6,680	4,631	4,049	293	282	11	6,387	4,349	4,038	...	...	280	10	...	...	...	...	...	...	...	...	...	...				
		15-20	4,068	2,272	1,796	279	270	9	3,789	2,002	1,787	1	1	267	7	...	...	...	...	...	...	...	...	...					
		20 and over	35,816	18,762	17,053	1,936	1,870	66	33,879	16,892	16,987	40	2	1,793	64	...	...	...	...	...	...	...	...	...					
		Total	66,276	34,308	31,970	2,556	2,467	80	63,729	31,841	31,881	41	4	2,365	84	...	...	...	...	...	...	...	...	...					
		0-10	37,853	18,530	19,323	86	67	21	37,766	18,463	19,302	5	1	61	18	...	...	...	...	...	...	...	...	...					
		10-15	18,532	9,756	8,776	664	609	55	17,866	9,147	8,721	4	12	586	41	...	...	...	...	...	...	...	...	...					
		15-20	9,131	4,952	4,220	784	682	42	8,447	4,270	4,187	12	7	652	21	...	...	...	...	...	...	...	...	...					
		20 and over	71,422	36,384	35,038	4,070	3,957	113	67,365	32,427	34,926	121	17	3,612	94	...	...	...	...	...	...	...	...	...					
		Total	136,986	69,622	67,306	5,546	5,315	231	131,448	64,307	67,135	142	37	4,911	177	...	...	...	...	...	...	...	...	...					
		0-10	32,698	11,119	11,779	81	77	4	32,617	11,042	11,775	...	...	71	2	...	...	...	...	...	...	...	...	...					
		10-15	10,264	5,423	4,841	378	362	16	9,886	5,061	4,825	3	2	310	13	...	...	...	...	...	...	...	...	...					
		15-20	6,397	2,893	2,504	464	434	20	4,943	2,450	2,484	3	2	408	11	...	...	...	...	...	...	...	...	...					
		20 and over	46,057	23,681	22,376	2,874	2,822	52	43,183	20,859	22,324	21	3	2,607	41	...	...	...	...	...	...	...	...	...					
		Total	94,616	43,116	41,500	3,787	3,695	92	90,829	39,421	41,408	27	8	3,428	67	...	...	...	...	...	...	...	...	...					
		0-10	20,445	9,823	10,022	56	51	5	20,389	9,772	10,617	...	...	49	5	...	...	...	...	...	...	...	...	...					
		10-15	9,995	5,223	4,766	296	277	9	9,709	4,952	4,757	1	...	265	7	...	...	...	...	...	...	...	...	...					
		15-20	4,989	2,798	2,191	309	297	12	4,690	2,501	2,179	1	...	282	11	...	...	...	...	...	...	...	...	...					
		20 and over	36,670	20,358	18,212	1,922	1,894	28	36,648	18,464	18,164	8	2	1,795	21	...	...	...	...	...	...	...	...	...					
		Total	73,999	38,208	35,791	2,573	2,510	54	71,426	35,689	35,737	10	2	2,391	44	...	...	...	...	...	...	...	...	...					
		0-10	22,475	10,842	11,633	45	43	2	22,430	10,799	11,631	...	...	35	2	...	...	...	...	...	...	...	...	...					
		10-15	9,691	5,177	4,714	239	234	5	9,452	4,943	4,709	...	...	165	3	...	...	...	...	...	...	...	...	...					
		15-20	5,238	2,750	2,488	311	303	8	4,937	2,447	2,480	...	...	197	4	...	...	...	...	...	...	...	...	...					
		20 and over	40,610	21,082	19,523	2,369	2,237	32	38,241	18,845	19,496	11	1	1,351	22	...	...	...	...	...	...	...	...	...					
		Total	78,214	39,851	38,363	2,664	2,617	47	75,550	37,034	38,316	11	3	1,748	31	...	...	...	...	...	...	...	...	...					

Anantapur







Table V.

EDUCATION—  
HINDU.

103

**TABLE V.**  
**Education by Religion and Age. Part II.—Hindu—continued.**

DISTRICT.	TALUK OR DIVISION.	AGE.	POPULATION.										LITERATE IN										LITERATE IN ENGLISH.																																																																																																																																																																																																																																																																																																																																																																																																																																																																																																																																																																																																																																																																																																																																																																																																																																																																																																																																																																																																																
			TOTAL.					LITERATE.					ILLITERATE.					TAMIL.					TELUGU.					MALA-YALAM.					CANA-RESK.					OTHER LANGUAGES.					Persons.	Males.	Persons.	Males.																																																																																																																																																																																																																																																																																																																																																																																																																																																																																																																																																																																																																																																																																																																																																																																																																																																																																																																																																																																									
			Persons.	Males.	Females.	Persons.	Males.	Females.	Persons.	Males.	Females.	Persons.	Males.	Females.	Persons.	Males.	Females.	Persons.	Males.	Females.	Persons.	Males.	Females.	Persons.	Males.	Females.	Persons.	Males.	Females.	Persons.	Males.	Females.	Persons.	Males.	Females.																																																																																																																																																																																																																																																																																																																																																																																																																																																																																																																																																																																																																																																																																																																																																																																																																																																																																																																																																																																																				
1	2	3	4	5	6	7	8	9	10	11	12	13	14	15	16	17	18	19	20	21	22	23	24	25	26	27	28	29	30	31	32	33	34	35	36	37	38	39	40	41	42	43	44	45	46	47	48	49	50	51	52	53	54	55	56	57	58	59	60	61	62	63	64	65	66	67	68	69	70	71	72	73	74	75	76	77	78	79	80	81	82	83	84	85	86	87	88	89	90	91	92	93	94	95	96	97	98	99	100	101	102	103	104	105	106	107	108	109	110	111	112	113	114	115	116	117	118	119	120	121	122	123	124	125	126	127	128	129	130	131	132	133	134	135	136	137	138	139	140	141	142	143	144	145	146	147	148	149	150	151	152	153	154	155	156	157	158	159	160	161	162	163	164	165	166	167	168	169	170	171	172	173	174	175	176	177	178	179	180	181	182	183	184	185	186	187	188	189	190	191	192	193	194	195	196	197	198	199	200	201	202	203	204	205	206	207	208	209	210	211	212	213	214	215	216	217	218	219	220	221	222	223	224	225	226	227	228	229	230	231	232	233	234	235	236	237	238	239	240	241	242	243	244	245	246	247	248	249	250	251	252	253	254	255	256	257	258	259	260	261	262	263	264	265	266	267	268	269	270	271	272	273	274	275	276	277	278	279	280	281	282	283	284	285	286	287	288	289	290	291	292	293	294	295	296	297	298	299	300	301	302	303	304	305	306	307	308	309	310	311	312	313	314	315	316	317	318	319	320	321	322	323	324	325	326	327	328	329	330	331	332	333	334	335	336	337	338	339	340	341	342	343	344	345	346	347	348	349	350	351	352	353	354	355	356	357	358	359	360	361	362	363	364	365	366	367	368	369	370	371	372	373	374	375	376	377	378	379	380	381	382	383	384	385	386	387	388	389	390	391	392	393	394	395	396	397	398	399	400	401	402	403	404	405	406	407	408	409	410	411	412	413	414	415	416	417	418	419	420	421	422	423	424	425	426	427	428	429	430	431	432	433	434	435	436	437	438	439	440	441	442	443	444	445	446	447	448	449	450	451	452	453	454	455	456	457	458	459	460	461	462	463	464	465	466	467	468	469	470	471	472	473	474	475	476	477	478	479	480	481	482	483	484	485	486	487	488	489	490	491	492	493	494	495	496	497	498	499	500	501	502	503	504	505	506	507	508	509	510	511	512	513	514	515	516	517	518	519	520	521	522	523	524	525	526	527	528	529	530	531	532	533	534	535	536	537	538	539	540	541	542	543	544	545	546	547	548	549	550	551	552	553	554	555	556	557	558	559	560	561	562	563	564	565	566	567	568	569	570	571	572	573	574	575	576	577	578	579	580	581	582	583	584	585	586	587	588	589	590	591	592	593	594	595	596	597	598	599	600	601	602	603	604	605	606	607	608	609	610	611	612	613	614	615	616	617	618	619	620	621	622	623	624	625	626	627	628	629	630	631	632	633	634	635	636	637	638	639	640	641	642	643	644	645	646	647	648	649	650	651	652	653	654	655	656	657	658	659	660	661	662	663	664	665	666	667	668	669	670	671	672	673	674	675	676	677	678	679	680	681	682	683	684	685	686	687	688	689	690	691	692	693	694	695	696	697	698	699	700	701	702	703	704	705	706	707	708	709	710	711	712	713	714	715	716	717	718	719	720	721	722	723	724	725	726	727	728	729	730	731	732	733	734	735	736	737	738	739	740	741	742	743	744	745	746	747	748	749	750	751	752	753	754	755	756	757	758	759	760	761	762	763	764	765	766	767	768	769	770	771	772	773	774	775	776	777	778	779	780	781	782	783	784	785	786	787	788	789	790	791	792	793	794	795	796	797	798	799	800	801	802	803	804	805	806	807	808	809	810	811	812	813	814	815	816	817	818	819	820	821	822	823	824	825	826	827	828	829	830	831	832	833	834	835	836	837	838	839	840	841	842	843	844	845	846	847	848	849	850	851	852	853	854	855	856	857	858	859	860	861	862	863	864	865	866	867	868	869	870	871	872	873	874	875	876	877	878	879	880	881	882	883	884	885	886	887	888	889	890	891	892	893	894	895	896	897	898	899	900	901	902	903	904	905	906	907	908	909	910	911	912	913	914	915	916	917	918	919	920	921	922	923	924	925	926	927	928	929	930	931	932	933	934	935	936	937	938	939	940	941	942	943	944	945	946	947	948	949	950	951	952	953	954	955	956	957	958	959	960	961	962	963	964	965	966	967	968	969	970	971	972	973	974	975	976	977	978	979	980	981	982	983	984	985	986	987	988	989	990	991	992	993	994	995	996	997	998	999	1000

North Arcot

Table V.  
EDUCATION—  
HINDU.

TABLE V.  
Education by Religion and Age. Part II.—Hindu—continued.

DISTRICT.	TALUK OR DIVISION.	AGE.	POPULATION.										LITERATE IN										LITERATE IN ENGLISH.						
			TOTAL.					LITERATE.					ILLITERATE.					TAMIL.		TERUGU.		MALA-YALAM.		CANA-RESE.		OTHER LANGUAGES.		Males.	Females.
			Males.	Females.	Persons.	Males.	Females.	Persons.	Males.	Females.	Persons.	Males.	Females.	Persons.	Males.	Females.	Persons.	Males.	Females.	Males.	Females.	Males.	Females.	Males.	Females.				
1	2	3	4	5	6	7	8	9	10	11	12	13	14	15	16	17	18	19	20	21	22	23	24	25					
			Persons	Males	Females	Persons	Males	Females	Persons	Males	Females	Persons	Males	Females	Persons	Males	Females	Persons	Males	Females	Persons	Males	Females	Persons	Males	Females			
			4	5	6	7	8	9	10	11	12	13	14	15	16	17	18	19	20	21	22	23	24	25					
			18,912	8,100	9,812	31	27	4	18,181	8,873	9,308	5	21	4	1	1	1	1	1	1	1	1	1	1	1	1			
			7,803	3,752	4,051	133	128	5	7,070	3,624	3,446	14	2	113	2	1	1	1	1	1	1	1	1	1	1	1			
			4,245	2,175	2,070	164	158	6	4,081	2,017	2,064	18	2	139	3	1	1	1	1	1	1	1	1	1	1	1			
			82,518	16,280	16,238	1,990	1,276	14	31,928	15,001	16,221	205	3	1,052	11	1	1	1	1	1	1	1	1	1	1	1			
			62,178	31,107	31,071	1,618	1,589	29	60,660	29,518	31,042	242	7	1,325	20	1	1	1	1	1	1	1	1	1	1	1			
			11,746	5,588	6,158	35	30	5	11,711	5,558	6,153	1	1	29	3	1	1	1	1	1	1	1	1	1	1				
			5,117	2,676	2,441	192	177	15	4,925	2,499	2,426	3	3	173	12	1	1	1	1	1	1	1	1	1	1				
			3,094	1,689	1,405	238	224	8	2,856	1,445	1,411	6	3	217	5	1	1	1	1	1	1	1	1	1	1				
			27,455	14,177	13,278	1,689	1,650	39	25,766	12,527	13,239	127	7	1,496	31	1	1	1	1	1	1	1	1	1	1	1			
			47,412	24,110	23,302	2,148	2,081	67	45,264	22,029	23,235	137	14	1,915	51	1	1	1	1	1	1	1	1	1	1	1			
			41,917	20,348	21,569	138	128	12	41,779	20,222	21,557	118	9	7	2	1	1	1	1	1	1	1	1	1	1	1			
			17,790	8,261	8,529	720	685	35	17,070	8,576	8,494	656	27	29	7	1	1	1	1	1	1	1	1	1	1				
			11,948	6,085	5,283	818	787	46	10,635	5,298	5,237	755	46	12	1	1	1	1	1	1	1	1	1	1	1				
			70,767	34,437	36,320	5,729	5,630	80	65,028	28,797	36,231	5,176	70	154	10	1	1	1	1	1	1	1	1	1	1				
			141,812	70,111	71,701	7,400	7,218	182	134,412	62,893	71,519	7,005	161	202	19	1	1	1	1	1	1	1	1	1	1				
			23,970	11,675	12,295	82	68	14	23,888	11,607	12,281	1	1	67	14	1	1	1	1	1	1	1	1	1	1				
			10,801	5,259	5,542	396	371	25	9,905	4,888	5,017	2	1	389	25	1	1	1	1	1	1	1	1	1	1				
			6,388	2,805	2,523	446	421	25	4,943	2,444	2,498	2	1	415	24	1	1	1	1	1	1	1	1	1	1				
			61,119	26,078	25,043	2,737	2,723	61	48,332	23,353	24,979	36	5	2,005	56	1	1	1	1	1	1	1	1	1	1				
			90,778	45,875	44,903	3,711	3,583	128	87,067	42,292	44,775	41	5	3,516	119	1	1	1	1	1	1	1	1	1	1				
			47,481	22,851	24,530	165	152	13	47,316	22,749	24,517	22	1	130	12	1	1	1	1	1	1	1	1	1	1				
			20,467	10,912	9,555	642	608	34	19,825	10,301	9,521	61	11	547	22	1	1	1	1	1	1	1	1	1	1				
			10,987	6,049	4,918	728	706	22	10,239	5,343	4,898	108	3	595	19	1	1	1	1	1	1	1	1	1	1				
			86,398	44,787	43,611	5,671	5,426	145	80,727	39,361	43,366	91	25	4,502	119	1	1	1	1	1	1	1	1	1	1				
			187,313	84,699	82,614	7,106	6,892	214	180,207	77,807	82,400	1,102	40	5,774	172	1	1	1	1	1	1	1	1	1	1				
			47,362	23,095	24,267	158	137	21	47,204	22,958	24,240	27	7	110	14	1	1	1	1	1	1	1	1	1	1				
			21,178	11,271	9,905	612	584	28	20,564	10,667	9,877	140	5	441	23	1	1	1	1	1	1	1	1	1	1				
			11,740	6,504	5,176	780	730	30	10,960	5,834	5,146	214	10	516	19	1	1	1	1	1	1	1	1	1	1				
			87,970	43,942	44,028	6,142	5,981	161	81,828	37,961	43,867	2,115	42	3,854	119	1	1	1	1	1	1	1	1	1	1				
			168,948	84,872	83,376	7,672	7,432	240	160,276	77,440	83,130	2,196	61	4,924	175	1	1	1	1	1	1	1	1	1	1				

North Arcot—cont.

Table V.

105

EDUCATION—  
HINDU.

DISTRICT.	TALUK OR DIVISION.	AGE.	POPULATION.												LITERATE IN												LITERATE IN ENGLISH.		
			TOTAL.			LITERATE.			ILLITERATE.			TAMIL.		TELUUGU.		MALAYALAM.		CANARESE.		OTHER LANGUAGES.		Persons.	Males.	Females.					
			Persons.	Males.	Females.	Persons.	Males.	Females.	Persons.	Males.	Females.	Males.	Females.	Males.	Females.	Males.	Females.	Males.	Females.	Males.	Females.								
1	2	3	4	5	6	7	8	9	10	11	12	13	14	15	16	17	18	19	20	21	22	23	24	25					



**TABLE V.**

**Education by Religion and Age. Part II.—Hindu—continued.**

DISTRICT.	TALUK OR DIVISION.	AGE.	POPULATION.										LITERATE IN										LITERATE IN ENGLISH.				
			TOTAL.					LITERATE.					LITERATE.					LITERATE IN					LITERATE IN ENGLISH.				
			Persons.	Males.	Females.	Persons.	Males.	Females.	Persons.	Males.	Females.	Persons.	Males.	Females.	Persons.	Males.	Females.	Persons.	Males.	Females.	Persons.	Males.	Females.				
1	2	3	4	5	6	7	8	9	10	11	12	13	14	15	16	17	18	19	20	21	22	23	24	25			
Salem—cont.	UTTANGARAI	0-10	44,694	21,735	22,859	86	77	9	44,608	21,658	22,850	76	9	...	...	...	...	...	...	...	...	...	...	...	...	...	
		10-15	20,195	10,478	9,717	447	420	27	16,748	10,058	9,890	403	24	16	...	...	...	...	...	...	...	...	...	...	...	...	
		15-20	11,287	6,092	5,195	444	416	28	10,843	5,676	5,167	306	28	16	...	...	...	...	...	...	...	...	...	...	...	...	
		20 and over	77,858	37,719	40,138	2,878	2,813	65	74,974	34,906	40,068	2,694	59	160	...	...	...	...	...	...	...	...	...	...	...	...	
		Total	153,998	76,024	77,974	3,855	3,726	129	150,073	72,398	77,775	3,501	120	193	...	...	...	...	...	...	...	...	...	...	...	...	
		Salem—cont.	DISTRICT TOTAL	0-10	625,420	308,357	318,063	2,808	1,965	307	622,116	304,382	318,756	1,791	282	...	...	...	...	...	...	...	...	...	...	...	...
				10-15	267,416	138,877	128,539	8,843	8,134	709	259,573	130,743	127,830	7,230	648	...	...	...	...	...	...	...	...	...	...	...	...
				15-20	154,275	82,742	71,533	8,243	7,725	518	146,032	75,017	68,600	6,800	466	...	...	...	...	...	...	...	...	...	...	...	...
				20 and over	1,089,657	511,284	555,373	54,146	52,768	1,390	1,015,511	491,528	553,983	45,672	1,088	6,098	...	...	...	...	...	...	...	...	...	...	...
				Total	2,116,768	1,042,260	1,074,506	73,534	70,610	2,924	2,043,234	971,650	1,071,684	61,503	2,494	7,684	...	...	...	...	...	...	...	...	...	...	...
Coimbatore.	BHAVANI			0-10	49,020	21,111	21,909	166	142	14	48,864	20,969	21,895	140	14	...	...	...	...	...	...	...	...	...	...	...	...
				10-15	18,430	9,603	8,827	559	524	35	17,871	9,079	8,792	519	34	...	...	...	...	...	...	...	...	...	...	...	...
				15-20	10,689	5,772	4,907	589	503	36	10,100	5,269	4,681	480	35	...	...	...	...	...	...	...	...	...	...	...	...
				20 and over	69,388	33,593	35,790	2,894	2,816	79	66,489	30,778	35,711	2,758	73	...	...	...	...	...	...	...	...	...	...	...	...
				Total	141,472	70,079	71,393	4,146	3,964	164	137,324	66,095	71,229	3,913	156	...	...	...	...	...	...	...	...	...	...	...	...
		Coimbatore.	COIMBATORE	0-10	90,738	44,573	46,165	750	659	91	89,988	48,914	46,074	687	85	...	...	...	...	...	...	...	...	...	...	...	...
				10-15	37,574	19,473	18,101	2,607	2,229	278	35,067	17,244	17,823	2,140	267	...	...	...	...	...	...	...	...	...	...	...	...
				15-20	24,956	13,128	11,828	2,700	2,448	252	22,256	10,680	11,576	2,328	238	...	...	...	...	...	...	...	...	...	...	...	...
				20 and over	163,068	77,523	85,540	15,992	15,382	610	147,071	62,141	84,880	14,556	565	...	...	...	...	...	...	...	...	...	...	...	...
				Total	316,331	154,097	161,634	21,949	20,718	1,231	294,332	133,079	160,408	19,661	1,155	436	...	...	...	...	...	...	...	...	...	...	...
Coimbatore.	DHARAPURAM			0-10	75,976	37,462	38,514	333	308	25	75,643	37,154	38,480	303	25	...	...	...	...	...	...	...	...	...	...	...	...
				10-15	34,296	17,552	16,674	1,501	1,403	98	32,795	16,149	16,576	1,398	97	...	...	...	...	...	...	...	...	...	...	...	...
				15-20	20,510	11,072	9,438	1,400	1,316	84	18,110	9,756	9,354	1,302	80	...	...	...	...	...	...	...	...	...	...	...	...
				20 and over	134,336	65,200	69,046	6,737	6,517	220	128,698	56,773	68,825	8,420	216	...	...	...	...	...	...	...	...	...	...	...	...
				Total	265,047	131,376	133,671	11,971	11,544	427	253,076	119,832	133,244	11,428	418	...	...	...	...	...	...	...	...	...	...	...	...
		Coimbatore.	ERODE	0-10	77,245	38,639	38,606	309	284	45	76,936	38,375	38,561	261	45	...	...	...	...	...	...	...	...	...	...	...	...
				10-15	34,439	17,668	16,778	1,257	1,150	107	33,182	16,516	16,668	1,144	106	...	...	...	...	...	...	...	...	...	...	...	...
				15-20	20,613	11,152	9,461	1,196	1,098	98	19,417	10,054	9,363	1,080	95	...	...	...	...	...	...	...	...	...	...	...	...
				20 and over	137,871	67,419	70,452	6,660	6,687	228	131,011	60,789	70,289	6,586	211	...	...	...	...	...	...	...	...	...	...	...	...
				Total	270,168	134,876	136,292	9,698	9,149	473	260,546	126,727	134,819	9,021	457	...	...	...	...	...	...	...	...	...	...	...	...

**Table V.**  
**EDUCATION—**  
**HINDU.**



















TABLE V.

Education by Religion and Age. Part II.—Hindu—continued.

DISTRICT.	TALUK OR DIVISION.	AGE.	POPULATION.												LITERATE IN												LITERATE IN ENGLISH.	
			TOTAL.			LITERATE.			ILLITERATE.			TAMIL.		TELUGU.		MALAYALAM.		CANARESE.		OTHER LANGUAGES.		Persons.	Males.	Females.	Persons.	Males.	Females.	
			Persons.	Males.	Females.	Persons.	Males.	Females.	Persons.	Males.	Females.	Males.	Females.	Males.	Females.	Males.	Females.	Males.	Females.									
1	2	3	4	5	6	7	8	9	10	11	12	13	14	15	16	17	18	19	20	21	22	23	24	25				
Madura—cont.	MUDUKULATTUR	0-10	34,068	16,872	17,190	126	116	10	33,936	16,756	17,180	116	10	...	...	...	...	...	...	...	...	...	...	...	...	...		
		10-15	13,886	7,324	6,562	673	681	11	13,214	6,683	6,551	681	10	...	...	...	...	...	...	...	...	...	...	...	...	...		
		15-20	9,414	4,867	4,547	841	828	13	8,573	4,039	4,534	828	18	...	...	...	...	...	...	...	...	...	...	...	...	...		
		20 and over	63,604	28,140	35,464	5,720	5,692	58	57,884	23,478	34,406	5,657	57	3	...	...	...	...	...	...	...	...	...	...	...	...		
	Total	120,966	58,203	62,763	7,359	7,267	92	113,607	50,936	62,671	7,262	80	3	...	...	...	...	...	...	...	...	...	...	...	...			
	PALANI	0-10	56,575	27,788	28,787	307	289	18	56,268	27,489	28,769	289	18	...	...	...	...	...	...	...	...	...	...	...	...	...		
		10-15	24,868	12,519	12,349	1,133	1,068	74	23,786	11,431	12,375	1,068	74	3	...	...	...	...	...	...	...	...	...	...	...			
		15-20	15,894	8,419	7,465	1,303	1,245	58	14,581	7,174	7,407	1,242	57	2	...	...	...	...	...	...	...	...	...	...	...			
		20 and over	105,518	49,291	56,227	8,213	8,011	202	97,505	41,280	56,025	7,971	198	22	4	...	...	...	...	...	...	...	...	...	...			
	Total	202,845	98,017	104,828	10,955	10,603	352	191,890	87,414	104,476	10,555	347	27	5	...	...	...	...	...	...	...	...	...	...	...			
	PARAMAGUDI	0-10	33,693	16,502	17,191	156	148	8	33,537	16,354	17,183	148	8	...	...	...	...	...	...	...	...	...	...	...	...	...		
		10-15	13,343	7,022	6,321	740	736	14	12,603	6,286	6,307	725	13	1	...	...	...	...	...	...	...	...	...	...	...			
15-20		8,980	4,510	4,420	873	857	16	8,097	3,904	4,004	853	16	2	...	...	...	...	...	...	...	...	...	...	...				
20 and over		63,531	28,451	35,080	6,693	6,571	122	56,838	21,890	34,968	6,506	121	43	1	...	...	...	...	...	...	...	...	...	...				
Total	119,497	58,485	63,012	6,463	6,302	180	111,035	48,183	62,852	8,234	158	46	2	...	...	...	...	...	...	...	...	...	...	...				
PERIYAKULAM	0-10	90,084	44,289	45,795	660	613	47	89,474	43,676	45,748	602	42	...	...	...	...	...	...	...	...	...	...	...	...	...			
	10-15	33,355	17,618	16,739	2,063	1,979	103	31,373	15,687	15,686	1,953	103	19	...	...	...	...	...	...	...	...	...	...	...				
	15-20	21,950	12,030	9,920	2,058	1,955	103	19,992	10,075	9,917	1,932	103	20	...	...	...	...	...	...	...	...	...	...	...				
	20 and over	153,953	72,829	81,123	12,902	12,598	304	141,050	60,231	80,819	12,403	292	141	8	...	...	...	...	...	...	...	...	...	...				
Total	399,341	146,764	152,577	17,708	17,145	557	381,639	189,619	152,020	16,890	540	191	0	...	...	...	...	...	...	...	...	...	...					
RAMNAD	0-10	23,906	10,913	11,263	219	206	13	23,687	10,707	11,280	204	11	...	...	...	...	...	...	...	...	...	...	...	...				
	10-15	6,269	3,351	3,018	675	632	43	5,637	3,119	3,575	628	42	...	...	...	...	...	...	...	...	...	...	...	...				
	15-20	5,743	2,776	2,467	734	672	52	5,019	2,104	2,915	659	51	...	...	...	...	...	...	...	...	...	...	...					
	20 and over	39,814	18,776	21,088	6,580	6,337	243	34,234	13,439	20,795	5,053	230	92	3	...	...	...	...	...	...	...	...	...					
Total	76,032	36,816	39,216	7,198	6,847	351	68,834	29,989	38,985	6,542	334	94	3	...	...	...	...	...	...	...	...	...						
SIVAGANGA	0-10	40,440	19,792	20,648	340	329	11	40,100	19,463	20,637	329	11	...	...	...	...	...	...	...	...	...	...	...	...				
	10-15	14,443	7,551	6,891	1,045	1,017	28	13,397	6,534	6,803	1,015	28	...	...	...	...	...	...	...	...	...	...	...					
	15-20	10,179	4,892	5,287	1,290	1,239	61	8,889	3,633	5,226	1,220	58	...	...	...	...	...	...	...	...	...	...						
	20 and over	75,406	32,228	43,178	6,785	6,590	195	68,631	23,638	45,063	6,500	193	35	...	...	...	...	...	...	...	...	...						
Total	140,467	64,463	70,004	11,460	11,165	295	128,007	53,298	76,709	11,064	290	41	3	...	...	...	...	...	...	...	...							

Table V.

EDUCATION—  
HINDU.

TABLE V.  
Education by Religion and Age. Part II.—Hindu—continued.

DISTRICT.	TALUK OR DIVISION.	AGE.	POPULATION.												LITERATE IN																																									
			TOTAL.						LITERATE.						ILLITERATE.						TAMIL.						TELEGU.						MALA-YALAM.						CANA-RES.						OTHER LANGUAGES.						LITERATE IN ENGLISH.					
			Persons.	Males.	Females.	Persons.	Males.	Females.	Persons.	Males.	Females.	Persons.	Males.	Females.	Persons.	Males.	Females.	Persons.	Males.	Females.	Persons.	Males.	Females.	Persons.	Males.	Females.	Persons.	Males.	Females.	Persons.	Males.	Females.	Persons.	Males.	Females.	Persons.	Males.	Females.																		
1	2	3	4	5	6	7	8	9	10	11	12	13	14	15	16	17	18	19	20	21	22	23	24	25	26	27	28	29	30	31	32	33	34	35	36	37	38	39	40																	
	TIRUCHULI	0-10	42,668	21,248	21,420	310	300	10	42,358	20,948	21,410	800	9	33	3	...	...	...	...	...	...	...	...	...	...	...	...	...	...	...	...	...	...	...	...	...	...	...	...	...	...															
		10-15	17,613	8,218	8,395	1,317	1,284	33	16,296	7,934	8,362	1,281	33	3	3	...	...	...	...	...	...	...	...	...	...	...	...	...	...	...	...	...	...	...	...	...	...	...	...	...	...															
		15-20	11,946	6,166	5,780	1,495	1,455	40	10,451	4,711	5,740	1,455	40	...	...	...	...	...	...	...	...	...	...	...	...	...	...	...	...	...	...	...	...	...	...	...	...	...	...	...	...															
		20 and over	86,117	40,154	45,963	10,567	10,419	148	75,550	29,735	45,815	10,408	147	11	1	1	...	...	...	...	...	...	...	...	...	...	...	...	...	...	...	...	...	...	...	...	...	...	...	...	...															
		Total	158,344	76,756	81,588	13,689	13,458	231	144,655	63,328	81,327	13,442	229	14	1	1	...	...	...	...	...	...	...	...	...	...	...	...	...	...	...	...	...	...	...	...	...	...	...	...																
	TIRUMANGALAM	0-10	74,960	36,566	37,664	171	160	11	74,089	36,436	37,653	160	11	...	...	...	...	...	...	...	...	...	...	...	...	...	...	...	...	...	...	...	...	...	...	...	...	...	...	...	...															
		10-15	28,154	15,110	14,044	886	864	22	26,968	14,242	14,022	883	22	1	...	...	...	...	...	...	...	...	...	...	...	...	...	...	...	...	...	...	...	...	...	...	...	...	...	...	...	...														
		15-20	17,946	9,769	8,177	1,153	1,112	41	16,793	8,637	8,156	1,111	40	1	1	1	...	...	...	...	...	...	...	...	...	...	...	...	...	...	...	...	...	...	...	...	...	...	...	...	...	...														
		20 and over	186,431	65,981	72,450	9,990	9,856	134	186,441	56,126	72,316	9,840	133	16	1	1	...	...	...	...	...	...	...	...	...	...	...	...	...	...	...	...	...	...	...	...	...	...	...	...	...	...														
		Total	269,791	127,456	132,335	12,900	11,892	208	247,591	115,464	132,127	11,874	206	18	2	2	...	...	...	...	...	...	...	...	...	...	...	...	...	...	...	...	...	...	...	...	...	...	...	...	...															
	TIRUPPATTUR	0-10	63,880	26,456	27,424	785	747	38	63,095	25,709	27,386	746	38	...	...	...	...	...	...	...	...	...	...	...	...	...	...	...	...	...	...	...	...	...	...	...	...	...	...	...	...	...														
		10-15	19,955	10,302	9,653	2,117	2,046	72	17,808	8,267	8,541	2,044	71	1	1	1	...	...	...	...	...	...	...	...	...	...	...	...	...	...	...	...	...	...	...	...	...	...	...	...	...	...														
		15-20	14,378	6,816	7,562	2,164	2,085	79	12,214	4,731	7,483	2,080	79	3	3	3	...	...	...	...	...	...	...	...	...	...	...	...	...	...	...	...	...	...	...	...	...	...	...	...	...															
		20 and over	107,089	45,748	61,341	14,438	14,077	411	92,651	31,671	60,980	13,937	408	37	2	2	...	...	...	...	...	...	...	...	...	...	...	...	...	...	...	...	...	...	...	...	...	...	...	...	...															
		Total	195,302	89,322	105,980	19,554	18,954	600	175,748	70,868	105,380	18,887	596	41	3	3	...	...	...	...	...	...	...	...	...	...	...	...	...	...	...	...	...	...	...	...	...	...	...	...	...															
	TIRUPPUVANAM	0-10	7,600	3,742	3,858	34	28	6	7,566	3,714	3,852	28	6	...	...	...	...	...	...	...	...	...	...	...	...	...	...	...	...	...	...	...	...	...	...	...	...	...	...	...	...															
		10-15	3,047	1,603	1,444	173	165	8	2,874	1,438	1,436	163	8	...	...	...	...	...	...	...	...	...	...	...	...	...	...	...	...	...	...	...	...	...	...	...	...	...	...	...	...															
		15-20	2,080	1,049	981	290	217	3	1,810	882	878	215	3	...	...	...	...	...	...	...	...	...	...	...	...	...	...	...	...	...	...	...	...	...	...	...	...	...	...	...	...															
		20 and over	14,977	6,981	7,996	1,674	1,643	31	13,303	5,338	7,965	1,572	29	7	1	1	...	...	...	...	...	...	...	...	...	...	...	...	...	...	...	...	...	...	...	...	...	...	...	...																
		Total	27,654	13,375	14,179	2,101	2,053	48	25,453	11,322	14,131	1,478	46	7	1	1	...	...	...	...	...	...	...	...	...	...	...	...	...	...	...	...	...	...	...	...	...	...	...	...																
	TIRUVADANAI	0-10	31,397	15,102	16,265	128	121	7	31,269	14,981	16,288	121	6	...	...	...	...	...	...	...	...	...	...	...	...	...	...	...	...	...	...	...	...	...	...	...	...	...	...	...	...															
		10-15	12,195	6,335	5,860	636	614	12	11,581	5,721	5,848	614	12	...	...	...	...	...	...	...	...	...	...	...	...	...	...	...	...	...	...	...	...	...	...	...	...	...	...	...	...															
		15-20	8,885	4,359	4,526	805	795	10	8,090	3,564	4,516	789	10	...	...	...	...	...	...	...	...	...	...	...	...	...	...	...	...	...	...	...	...	...	...	...	...	...	...	...																
		20 and over	65,510	29,051	36,459	6,887	6,789	98	58,623	22,312	36,361	6,685	97	10	...	...	...	...	...	...	...	...	...	...	...	...	...	...	...	...	...	...	...	...	...	...	...	...	...	...																
		Total	117,987	54,847	63,140	8,396	8,269	127	109,591	46,576	68,013	8,209	126	10	1	1	...	...	...	...	...	...	...	...	...	...	...	...	...	...	...	...	...	...	...	...	...	...	...	...																
	District Total	0-10	790,629	354,409	366,120	4,998	4,523	372	715,631	349,863	365,748	4,497	360	24	5	5	...	...	...	...	...	...	...	...	...	...	...	...	...	...	...	...	...	...	...	...	...	...	...	...																
		10-15	283,655	147,973	135,622	17,388	16,589	793	266,273	131,354	134,869	16,502	744	50	4	4	...	...	...	...	...	...	...	...	...	...	...	...	...	...	...	...	...	...	...	...	...	...	...	...																
		15-20	190,961	99,866	91,075	19,693	18,837	855	171,268	81,049	90,220	18,737	854	54	9	9	...	...	...	...	...	...	...	...	...	...	...	...	...	...	...	...	...	...	...	...	...	...	...	...																
		20 and over	1,355,638	627,770	727,868	134,041	130,860	3,181	1,221,697	406,910	724,667	139,526	3,113	664	36	36	...	...	...	...	...	...	...	...	...	...	...	...	...	...	...	...	...	...	...	...	...	...	...	...																
		Total	2,550,783	1,230,038	1,320,745	176,013	170,812	5,201	2,374,770	1,059,266	1,315,544	169,284	5,100	881	54	54	...	...	...	...	...	...	...	...	...	...	...	...	...	...	...	...	...	...	...	...	...	...	...	...																

Madræs—cont.

TABLE V.

Education by Religion and Age. Part II.—Hindu—continued.

DISTRICT.	TALUK OR DIVISION.	AGE.	POPULATION.										LITERATE IN										LITERATE IN ENGLISH.																		
			TOTAL.					LITERATE.					TAMIL.					TELEUGU.					MALA-RESE.					OTHER LANGUAGES.					PERSONS.								
			Persons.	Males.	Females.	Persons.	Males.	Females.	Persons.	Males.	Females.	Persons.	Males.	Females.	Persons.	Males.	Females.	Persons.	Males.	Females.	Persons.	Males.	Females.	Persons.	Males.	Females.	Persons.	Males.	Females.	Persons.	Males.	Females.									
1	2	3	4	5	6	7	8	9	10	11	12	13	14	15	16	17	18	19	20	21	22	23	24	25	26	27	28	29	30	31	32	33	34	35	36	37	38	39	40		
	AMBASAMUDRAM	0-10	44,188	21,545	22,643	593	531	62	48,595	21,014	22,581	530	61	1	1	1	1	1	1	1	1	1	13	12	12	12	12	12	12	12	12	12	12	12	12	12	12	12	12	12	12
		10-15	18,290	9,175	9,115	2,082	1,895	167	16,228	7,260	8,968	1,801	167	1	1	1	1	1	1	1	1	1	168	153	153	153	153	153	153	153	153	153	153	153	153	153	153	153	153	153	153
		15-20	14,465	6,946	7,519	2,025	1,887	138	12,440	5,959	7,381	1,875	138	3	1	1	1	1	1	1	1	1	208	201	201	201	201	201	201	201	201	201	201	201	201	201	201	201	201	201	201
		20 and over	88,162	40,593	47,569	12,734	12,417	317	76,428	28,176	47,252	12,287	316	19	40	1	4	53	53	53	53	53	541	538	538	538	538	538	538	538	538	538	538	538	538	538	538	538	538	538	
		Total	166,105	78,259	86,846	17,414	16,730	684	147,691	61,529	86,162	10,593	682	23	41	2	64	64	64	64	64	64	908	904	904	904	904	904	904	904	904	904	904	904	904	904	904	904	904	904	
	NANGUNERI	0-10	46,445	23,010	23,435	328	274	18	46,158	22,766	23,387	271	18	3	3	3	3	3	3	3	3	3	3	3	3	3	3	3	3	3	3	3	3	3	3	3	3	3	3	3	
		10-15	19,124	9,531	9,593	1,170	1,091	76	17,964	8,437	9,527	1,086	76	6	6	6	6	6	6	6	6	6	8	8	8	8	8	8	8	8	8	8	8	8	8	8	8	8	8	8	
		15-20	13,806	6,853	6,953	1,063	956	107	12,743	5,897	6,846	949	107	3	2	2	2	2	2	2	2	2	97	28	28	28	28	28	28	28	28	28	28	28	28	28	28	28	28	28	28
		20 and over	80,877	37,102	43,775	8,926	8,704	222	71,951	28,308	43,553	8,637	215	22	5	15	2	26	26	26	26	26	170	170	170	170	170	170	170	170	170	170	170	170	170	170	170	170	170	170	
		Total	160,252	76,526	83,726	11,451	11,028	423	148,801	65,498	83,303	10,943	416	34	5	17	30	30	30	30	30	308	202	202	202	202	202	202	202	202	202	202	202	202	202	202	202	202	202		
	OTTAPPIDARAM	0-10	81,787	40,361	41,426	621	463	58	81,366	39,898	41,368	463	56	2	2	2	2	2	2	2	2	5	5	5	5	5	5	5	5	5	5	5	5	5	5	5	5	5	5		
		10-15	37,067	18,905	18,072	3,387	3,210	47	33,780	15,755	18,025	3,229	45	10	1	1	1	1	1	1	1	69	61	61	61	61	61	61	61	61	61	61	61	61	61	61	61	61	61	61	
		15-20	25,977	13,511	12,433	3,597	3,478	119	22,380	10,966	12,311	3,169	113	7	2	1	1	1	1	1	1	134	120	120	120	120	120	120	120	120	120	120	120	120	120	120	120	120	120		
		20 and over	175,934	84,323	91,611	22,611	22,343	428	168,133	61,940	91,193	22,268	412	78	13	10	2	3	3	3	3	608	604	604	604	604	604	604	604	604	604	604	604	604	604	604	604	604	604	604	
		Total	320,765	157,223	163,542	30,216	29,564	652	290,549	127,659	162,800	29,429	626	95	18	12	4	3	3	3	3	799	790	790	790	790	790	790	790	790	790	790	790	790	790	790	790	790	790		
	SANKARANAYANAR-KOVIL.	0-10	62,687	31,067	31,620	360	338	22	62,327	30,749	31,578	337	21	1	1	1	1	1	1	1	3	3	3	3	3	3	3	3	3	3	3	3	3	3	3	3	3	3	3	3	
		10-15	24,919	13,064	11,855	1,725	1,673	52	23,194	11,391	11,803	1,673	52	1	1	1	1	1	1	1	1	13	13	13	13	13	13	13	13	13	13	13	13	13	13	13	13	13	13	13	13
		15-20	17,710	9,328	8,382	1,736	1,688	48	16,974	7,610	8,334	1,688	48	1	1	1	1	1	1	1	1	15	15	15	15	15	15	15	15	15	15	15	15	15	15	15	15	15	15	15	
		20 and over	114,250	55,910	58,310	11,082	10,902	180	103,168	45,008	58,100	10,881	180	13	13	13	13	13	13	13	13	116	113	113	113	113	113	113	113	113	113	113	113	113	113	113	113	113	113	113	
		Total	219,566	109,389	110,177	14,903	14,601	302	204,663	94,768	109,875	14,579	301	14	1	1	8	8	8	8	8	146	144	144	144	144	144	144	144	144	144	144	144	144	144	144	144	144	144		
	SATTUR	0-10	45,096	22,400	22,696	502	458	44	44,594	21,942	22,652	455	43	2	1	1	1	1	1	1	7	7	7	7	7	7	7	7	7	7	7	7	7	7	7	7	7	7	7		
		10-15	20,040	10,285	9,755	1,776	1,682	94	18,264	8,603	9,661	1,681	91	3	1	1	1	1	1	1	1	35	35	35	35	35	35	35	35	35	35	35	35	35	35	35	35	35	35	35	
		15-20	13,398	7,127	6,269	1,891	1,796	95	11,505	5,331	6,174	1,787	94	4	1	4	1	4	4	4	1	45	45	45	45	45	45	45	45	45	45	45	45	45	45	45	45	45	45	45	
		20 and over	99,766	47,609	52,147	12,309	12,043	266	87,447	35,566	51,881	11,917	260	61	4	39	7	15	15	15	15	233	230	230	230	230	230	230	230	230	230	230	230	230	230	230	230	230	230	230	
		Total	178,288	87,421	90,887	16,478	15,979	499	161,810	71,442	90,368	15,840	488	68	9	43	16	16	16	16	16	319	317	317	317	317	317	317	317	317	317	317	317	317	317	317	317	317	317		
	SRIVAIKUNTAM	0-10	63,805	31,818	31,987	689	597	42	63,166	31,221	31,945	575	35	21	21	21	21	21	21	21	1	1	1	1	1	1	1	1	1	1	1	1	1	1	1	1	1	1			
		10-15	26,505	13,606	12,899	1,811	2,325	181	23,989	11,281	12,718	2,255	179	39	2	2	2	2	2	2	2	63	59	59	59	59	59	59	59	59	59	59	59	59	59	59	59	59	59		
		15-20	21,857	11,211	10,646	3,089	2,793	246	18,816	8,418	10,400	2,771	240	16	3	5	1	1	1	1	1	88	86	86	86	86	86	86	86	86	86	86	86	86	86	86	86	86	86		
		20 and over	128,663	63,518	65,335	19,446	18,957	789	108,407	44,561	64,546	18,400	690	84	35	12	4	17	17	17	17	436	429	429	429	429	429	429	429	429	429	429	429	429	429	429	429	429	429		
		Total	241,020	120,153	120,867	25,630	24,372	1,263	215,390	95,781	119,609	24,130	1,150	168	89	40	2	12	12	12	12	668	575	575	575	575	575	575	575	575	575	575	575	575	575	575	575	575			









TABLE V.

Education by Religion and Age. Part II.—Hindu—continued.

DISTRICT.	TALUK OR DIVISION.	AGE.	POPULATION.												LITERATE IN																																																																																																																																																																																																																																																																																																																																																																																																																																																																																																																																																																																																																																																																																																																																																																																																																																																																																																																																																																																																																								
			TOTAL.						LITERATE.						ILLITERATE.						TAMIL.						TELEUGU.						MALAYALAM.						CANARESE.						OTHER LANGUAGES.						LITERATE IN ENGLISH.																																																																																																																																																																																																																																																																																																																																																																																																																																																																																																																																																																																																																																																																																																																																																																																																																																																																																																																																																																																				
			Persons.	Males.	Females.	Persons.	Males.	Females.	Persons.	Males.	Females.	Persons.	Males.	Females.	Persons.	Males.	Females.	Persons.	Males.	Females.	Persons.	Males.	Females.	Persons.	Males.	Females.	Persons.	Males.	Females.	Persons.	Males.	Females.	Persons.	Males.	Females.	Persons.	Males.	Females.																																																																																																																																																																																																																																																																																																																																																																																																																																																																																																																																																																																																																																																																																																																																																																																																																																																																																																																																																																																																	
1	2	3	4	5	6	7	8	9	10	11	12	13	14	15	16	17	18	19	20	21	22	23	24	25	26	27	28	29	30	31	32	33	34	35	36	37	38	39	40	41	42	43	44	45	46	47	48	49	50	51	52	53	54	55	56	57	58	59	60	61	62	63	64	65	66	67	68	69	70	71	72	73	74	75	76	77	78	79	80	81	82	83	84	85	86	87	88	89	90	91	92	93	94	95	96	97	98	99	100	101	102	103	104	105	106	107	108	109	110	111	112	113	114	115	116	117	118	119	120	121	122	123	124	125	126	127	128	129	130	131	132	133	134	135	136	137	138	139	140	141	142	143	144	145	146	147	148	149	150	151	152	153	154	155	156	157	158	159	160	161	162	163	164	165	166	167	168	169	170	171	172	173	174	175	176	177	178	179	180	181	182	183	184	185	186	187	188	189	190	191	192	193	194	195	196	197	198	199	200	201	202	203	204	205	206	207	208	209	210	211	212	213	214	215	216	217	218	219	220	221	222	223	224	225	226	227	228	229	230	231	232	233	234	235	236	237	238	239	240	241	242	243	244	245	246	247	248	249	250	251	252	253	254	255	256	257	258	259	260	261	262	263	264	265	266	267	268	269	270	271	272	273	274	275	276	277	278	279	280	281	282	283	284	285	286	287	288	289	290	291	292	293	294	295	296	297	298	299	300	301	302	303	304	305	306	307	308	309	310	311	312	313	314	315	316	317	318	319	320	321	322	323	324	325	326	327	328	329	330	331	332	333	334	335	336	337	338	339	340	341	342	343	344	345	346	347	348	349	350	351	352	353	354	355	356	357	358	359	360	361	362	363	364	365	366	367	368	369	370	371	372	373	374	375	376	377	378	379	380	381	382	383	384	385	386	387	388	389	390	391	392	393	394	395	396	397	398	399	400	401	402	403	404	405	406	407	408	409	410	411	412	413	414	415	416	417	418	419	420	421	422	423	424	425	426	427	428	429	430	431	432	433	434	435	436	437	438	439	440	441	442	443	444	445	446	447	448	449	450	451	452	453	454	455	456	457	458	459	460	461	462	463	464	465	466	467	468	469	470	471	472	473	474	475	476	477	478	479	480	481	482	483	484	485	486	487	488	489	490	491	492	493	494	495	496	497	498	499	500	501	502	503	504	505	506	507	508	509	510	511	512	513	514	515	516	517	518	519	520	521	522	523	524	525	526	527	528	529	530	531	532	533	534	535	536	537	538	539	540	541	542	543	544	545	546	547	548	549	550	551	552	553	554	555	556	557	558	559	560	561	562	563	564	565	566	567	568	569	570	571	572	573	574	575	576	577	578	579	580	581	582	583	584	585	586	587	588	589	590	591	592	593	594	595	596	597	598	599	600	601	602	603	604	605	606	607	608	609	610	611	612	613	614	615	616	617	618	619	620	621	622	623	624	625	626	627	628	629	630	631	632	633	634	635	636	637	638	639	640	641	642	643	644	645	646	647	648	649	650	651	652	653	654	655	656	657	658	659	660	661	662	663	664	665	666	667	668	669	670	671	672	673	674	675	676	677	678	679	680	681	682	683	684	685	686	687	688	689	690	691	692	693	694	695	696	697	698	699	700	701	702	703	704	705	706	707	708	709	710	711	712	713	714	715	716	717	718	719	720	721	722	723	724	725	726	727	728	729	730	731	732	733	734	735	736	737	738	739	740	741	742	743	744	745	746	747	748	749	750	751	752	753	754	755	756	757	758	759	760	761	762	763	764	765	766	767	768	769	770	771	772	773	774	775	776	777	778	779	780	781	782	783	784	785	786	787	788	789	790	791	792	793	794	795	796	797	798	799	800	801	802	803	804	805	806	807	808	809	810	811	812	813	814	815	816	817	818	819	820	821	822	823	824	825	826	827	828	829	830	831	832	833	834	835	836	837	838	839	840	841	842	843	844	845	846	847	848	849	850	851	852	853	854	855	856	857	858	859	860	861	862	863	864	865	866	867	868	869	870	871	872	873	874	875	876	877	878	879	880	881	882	883	884	885	886	887	888	889	890	891	892	893	894	895	896	897	898	899	900	901	902	903	904	905	906	907	908	909	910	911	912	913	914	915	916	917	918	919	920	921	922	923	924	925	926	927	928	929	930	931	932	933	934	935	936	937	938	939	940	941	942	943	944	945	946	947	948	949	950	951	952	953	954	955	956	957	958	959	960	961	962	963	964	965	966	967	968	969	970	971	972	973	974	975	976	977	978	979	980	981	982	983	984	985	986	987	988	989	990	991	992	993	994	995	996	997	998	999	1000



TABLE V.

Education by Religion and Age. Part III.—Musalman—continued.

DISTRICT.	TALUK OR DIVISION.	AGE.	POPULATION.												LITERATE IN												LITERATE IN ENGLISH.		
			TOTAL.			LITERATE.			ILLITERATE.			TAMIL.		TELUGU.		MALAY-LAM.		CANARESE.		OTHER LANGUAGES.		Persons.	Males.	Females.					
			Persons.	Males.	Females.	Persons.	Males.	Females.	Persons.	Males.	Females.	Males.	Females.	Males.	Females.	Males.	Females.	Males.	Females.	Males.	Females.								
1	2	3	4	5	6	7	8	9	10	11	12	13	14	15	16	17	18	19	20	21	22	23	24	25					
Ganjam—cont.	NABANNAPEETA	0-10	10	5	5	...	...	...	10	5	5	...	...	...	...	...	...	...	...	...	...	...	...	...	...				
		10-15	6	3	3	...	...	...	8	3	5	...	...	...	...	...	...	...	...	...	...	...	...	...	...				
		15-20	5	3	2	...	...	...	5	3	2	...	...	...	...	...	...	...	...	...	...	...	...	...	...	...			
		20 and over	25	8	17	1	...	...	...	24	7	17	...	...	...	...	...	...	...	...	...	...	...	...	...	...			
	Total	48	19	29	1	...	...	...	47	18	29	...	...	...	...	...	...	...	...	...	...	...	...	...	...				
	PARLAKIMEDI	0-10	118	62	56	8	7	1	110	55	55	...	...	...	...	...	...	...	...	...	...	...	...	...	...				
		10-15	48	24	24	10	6	4	38	18	20	...	...	...	...	...	...	...	...	...	...	...	...	...	...				
		15-20	31	13	18	14	11	3	17	2	15	...	...	...	...	...	...	...	...	...	...	...	...	...	...				
		20 and over	195	92	103	48	41	5	149	51	98	...	...	...	...	...	...	...	...	...	...	...	...	...	...				
	Total	392	191	201	78	65	13	314	128	188	...	...	...	...	...	...	...	...	...	...	...	...	...	...	...				
	PURUSHOTTAPUR	0-10	109	60	49	...	...	...	109	60	49	...	...	...	...	...	...	...	...	...	...	...	...	...	...				
		10-15	36	19	17	...	...	...	36	19	17	...	...	...	...	...	...	...	...	...	...	...	...	...	...				
15-20		23	12	11	2	2	...	21	10	11	...	...	...	...	...	...	...	...	...	...	...	...	...	...					
20 and over		165	80	85	15	14	1	150	66	84	1	...	...	...	...	...	...	...	...	...	...	...	...	...					
Total	333	171	162	17	16	1	316	155	161	1	...	...	...	...	...	...	...	...	...	...	...	...	...	...					
SOMPEETA	0-10	60	27	33	...	...	...	60	27	33	...	...	...	...	...	...	...	...	...	...	...	...	...	...					
	10-15	35	22	13	...	...	...	34	21	13	...	...	...	...	...	...	...	...	...	...	...	...	...	...					
	15-20	27	21	6	1	1	...	26	20	6	...	...	...	...	...	...	...	...	...	...	...	...	...	...					
	20 and over	311	134	77	14	14	...	197	120	77	...	...	...	...	...	...	...	...	...	...	...	...	...	...					
Total	333	204	129	16	16	...	317	188	129	...	...	...	...	...	...	...	...	...	...	...	...	...	...	...					
SURADA	0-10	...	...	...	...	...	...	...	...	...	...	...	...	...	...	...	...	...	...	...	...	...	...	...					
	10-15	...	...	...	...	...	...	...	...	...	...	...	...	...	...	...	...	...	...	...	...	...	...	...					
	15-20	...	...	...	...	...	...	...	...	...	...	...	...	...	...	...	...	...	...	...	...	...	...	...					
	20 and over	...	...	...	...	...	...	...	...	...	...	...	...	...	...	...	...	...	...	...	...	...	...	...					
Total	7	4	3	...	...	...	7	4	3	...	...	...	...	...	...	...	...	...	...	...	...	...	...						

Table V.

EDUCATION—  
MUSALMAN.

T A B L E V.

Education by Religion and Age. Part III.—Musalman—continued.

DISTRICT.	TALUK OR DIVISION.	AGE.	POPULATION.												LITERATE IN												LITERATE IN ENGLISH.								
			TOTAL.						LITERATE.						ILLITERATE.						TAMIL.						TELUUGU, MALAYALAM, CANARESE, OTHER LANGUAGES.						Persons.	Males.	Females.
			Persons.	Males.	Females.	Persons.	Males.	Females.	Persons.	Males.	Females.	Persons.	Males.	Females.	Persons.	Males.	Females.	Persons.	Males.	Females.	Persons.	Males.	Females.												
1	2	3	4	5	6	7	8	9	10	11	12	13	14	15	16	17	18	19	20	21	22	23	24	25											
Gaujam—cont.	TEKKALI ...	0-10	35	21	14	2	2	2	2	2	21	12	13	...	...	...	...	...	...	...	...	...	...	...	...										
		10-15	16	13	4	2	2	2	2	2	14	10	4	...	...	...	...	...	...	...	...	...	...	...	...										
		15-20	10	8	3	2	2	2	2	2	5	5	...	...	...	...	...	...	...	...	...	...	...	...	...	...									
		20 and over	87	51	36	16	15	1	1	1	71	36	35	...	...	...	...	...	...	...	...	...	...	...	...	...									
		Total	148	92	56	25	20	5	133	72	51	...	...	...	...	...	...	...	...	...	...	...	...	...	...	...									
	DISTRICT TOTAL	0-10	1,601	743	758	23	17	6	1,478	726	752	...	...	...	...	...	...	...	...	...	...	...	...	...	...	...									
		10-15	702	382	320	93	71	22	609	311	298	...	...	...	...	...	...	...	...	...	...	...	...	...	...	...									
		15-20	507	306	241	110	94	16	397	172	225	...	...	...	...	...	...	...	...	...	...	...	...	...	...	...									
		20 and over	3,198	1,568	1,630	670	618	52	2,528	950	1,578	...	...	...	...	...	...	...	...	...	...	...	...	...	...	...									
		Total	5,908	2,959	2,949	886	800	96	5,012	2,159	2,853	6	...	...	...	...	...	...	...	...	...	...	...	...	...	...									
Agency, Gaujam.	BALLIGUDA ...	0-10	1	1	...	...	...	...	1	1	...	...	...	...	...	...	...	...	...	...	...	...	...	...	...										
		10-15	...	...	...	...	...	...	...	...	...	...	...	...	...	...	...	...	...	...	...	...	...	...	...	...									
		15-20	...	...	...	...	...	...	...	...	...	...	...	...	...	...	...	...	...	...	...	...	...	...	...	...									
		20 and over	10	8	2	3	3	...	...	...	7	5	2	...	...	...	...	...	...	...	...	...	...	...	...	...									
		Total	11	9	2	3	3	...	...	...	8	6	2	...	...	...	...	...	...	...	...	...	...	...	...	...									
	PABLIKIMEDI	0-10	...	...	...	...	...	...	...	...	...	...	...	...	...	...	...	...	...	...	...	...	...	...	...	...									
		10-15	...	...	...	...	...	...	...	...	...	...	...	...	...	...	...	...	...	...	...	...	...	...	...	...									
		15-20	...	...	...	...	...	...	...	...	...	...	...	...	...	...	...	...	...	...	...	...	...	...	...	...									
		20 and over	1	1	...	...	...	...	...	...	1	1	...	...	...	...	...	...	...	...	...	...	...	...	...	...									
		Total	1	1	...	...	...	...	...	...	1	1	...	...	...	...	...	...	...	...	...	...	...	...	...	...									
RANGIRI ...	0-10	1	1	...	...	...	...	...	1	1	...	...	...	...	...	...	...	...	...	...	...	...	...	...	...										
	10-15	2	1	1	...	...	...	...	2	1	1	...	...	...	...	...	...	...	...	...	...	...	...	...	...										
	15-20	...	...	...	...	...	...	...	...	...	...	...	...	...	...	...	...	...	...	...	...	...	...	...	...										
	20 and over	6	4	2	2	2	...	...	...	4	2	2	...	...	...	...	...	...	...	...	...	...	...	...	...										
	Total	9	6	3	2	2	...	...	...	7	4	3	...	...	...	...	...	...	...	...	...	...	...	...	...										
SUREADY ...	0-10	...	...	...	...	...	...	...	...	...	...	...	...	...	...	...	...	...	...	...	...	...	...	...	...										
	10-15	...	...	...	...	...	...	...	...	...	...	...	...	...	...	...	...	...	...	...	...	...	...	...	...										
	15-20	...	...	...	...	...	...	...	...	...	...	...	...	...	...	...	...	...	...	...	...	...	...	...	...										
	20 and over	1	1	...	...	...	...	...	...	1	1	...	...	...	...	...	...	...	...	...	...	...	...	...	...										
	Total	1	1	...	...	...	...	...	...	1	1	...	...	...	...	...	...	...	...	...	...	...	...	...	...										

NOTE.—Iobhāpūram and Sōmpēta—Nil.

TABLE V.

Education by Religion and Age. Part III.—Musalman—continued.

DISTRICT.	TALUK OR DIVISION.	AGE.	POPULATION.												LITERATE IN																																									
			TOTAL.						LITERATE.						ILLITERATE.						TAMIL.						TELEGU.						MALAYALAM.						CANARESE.						OTHER LANGUAGES.						LITERATE IN ENGLISH.					
			Persons.	Males.	Females.	Persons.	Males.	Females.	Persons.	Males.	Females.	Persons.	Males.	Females.	Persons.	Males.	Females.	Persons.	Males.	Females.	Persons.	Males.	Females.	Persons.	Males.	Females.	Persons.	Males.	Females.	Persons.	Males.	Females.	Persons.	Males.	Females.	Persons.	Males.	Females.																		
1	2	3	4	5	6	7	8	9	10	11	12	13	14	15	16	17	18	19	20	21	22	23	24	25	26	27	28	29	30	31	32	33	34	35	36	37	38	39	40																	
Vizagapatam.	Udayagiri ...	0-10	1	1	...	...	...	...	1	1	...	...	...	...	...	...	...	...	...	...	...	...	...	...	...	...	...	...	...	...	...	...	...	...	...	...	...	...	...																	
		10-15	...	...	...	...	...	...	...	...	...	...	...	...	...	...	...	...	...	...	...	...	...	...	...	...	...	...	...	...	...	...	...	...	...	...	...	...	...	...																
		15-20	2	1	...	...	...	...	...	2	1	...	...	...	...	...	...	...	...	...	...	...	...	...	...	...	...	...	...	...	...	...	...	...	...	...	...	...	...	...																
	Agency Total	20 and over	16	16	...	14	14	...	...	3	2	...	...	...	5	5	...	...	...	...	9	...	...	...	...	...	...	...	...	...	...	...	...	...	...	...	...	...	...																	
		Total	19	18	1	14	14	...	...	5	4	1	...	...	5	5	...	...	...	...	9	...	...	...	...	...	...	...	...	...	...	...	...	...	...	...	...	...																		
		0-10	3	3	...	...	...	...	...	3	3	...	...	...	...	...	...	...	...	...	...	...	...	...	...	...	...	...	...	...	...	...	...	...	...	...	...	...	...																	
	Anakapalle ...	10-15	3	1	...	...	...	...	...	3	1	...	...	...	...	...	...	...	...	...	...	...	...	...	...	...	...	...	...	...	...	...	...	...	...	...	...	...	...	...																
		15-20	3	1	...	...	...	...	...	3	1	...	...	...	...	...	...	...	...	...	...	...	...	...	...	...	...	...	...	...	...	...	...	...	...	...	...	...	...	...																
		20 and over	34	30	4	30	20	...	...	14	10	4	...	...	8	...	...	...	...	...	12	...	...	...	...	...	...	...	...	...	...	...	...	...	...	...	...	...	...																	
	Anakapalle ...	Total	41	35	6	20	20	...	...	21	15	6	...	...	8	...	...	...	...	...	12	...	...	...	...	...	...	...	...	...	...	...	...	...	...	...	...	...	...																	
		0-10	523	252	271	...	...	...	...	523	252	271	...	...	...	...	...	...	...	...	...	...	...	...	...	...	...	...	...	...	...	...	...	...	...	...	...	...	...	...																
		10-15	311	113	98	11	9	...	...	200	104	96	...	...	3	...	...	...	...	...	6	...	...	...	...	...	...	...	...	...	...	...	...	...	...	...	...	...	...																	
Bhimlipatam ...	15-20	120	65	55	13	11	...	...	108	54	54	...	...	4	...	...	...	...	...	7	...	...	...	...	...	...	...	...	...	...	...	...	...	...	...	...	...	...	...																	
	20 and over	537	399	480	58	55	...	...	331	344	477	...	...	32	...	...	...	...	...	23	...	...	...	...	...	...	...	...	...	...	...	...	...	...	...	...	...	...																		
	Total	1,733	829	904	81	75	6	...	1,652	754	898	...	...	2	39	...	...	...	...	36	4	8	...	...	...	...	...	...	...	...	...	...	...	...	...	...	...	...																		
Bhimlipatam ...	0-10	381	124	157	...	...	...	...	381	124	157	...	...	...	...	...	...	...	...	...	...	...	...	...	...	...	...	...	...	...	...	...	...	...	...	...	...	...	...																	
	10-15	109	52	57	6	4	...	...	103	48	55	...	...	3	...	...	...	...	...	1	...	...	...	...	...	...	...	...	...	...	...	...	...	...	...	...	...	...																		
	15-20	84	43	41	9	6	...	...	75	37	38	...	...	4	...	...	...	...	...	2	...	...	...	...	...	...	...	...	...	...	...	...	...	...	...	...	...	...																		
Bhimlipatam ...	20 and over	537	203	274	43	42	...	...	494	221	273	...	...	27	...	...	...	...	...	14	...	...	...	...	...	...	...	...	...	...	...	...	...	...	...	...	...	...	...																	
	Total	1,011	482	529	58	52	6	...	953	430	523	...	...	34	...	...	...	...	...	17	6	8	...	...	...	...	...	...	...	...	...	...	...	...	...	...	...	...																		
	0-10	147	64	83	2	1	...	...	145	63	82	...	...	1	...	...	...	...	...	...	...	...	...	...	...	...	...	...	...	...	...	...	...	...	...	...	...	...	...																	
Bobbili ...	10-15	82	47	35	7	6	...	...	75	41	34	...	...	3	...	...	...	...	...	3	...	...	...	...	...	...	...	...	...	...	...	...	...	...	...	...	...	...																		
	15-20	39	24	15	4	4	...	...	35	20	15	...	...	2	...	...	...	...	...	2	...	...	...	...	...	...	...	...	...	...	...	...	...	...	...	...	...	...																		
	20 and over	269	130	139	16	10	...	...	253	120	133	...	...	7	...	...	...	...	...	3	5	2	...	...	...	...	...	...	...	...	...	...	...	...	...	...	...	...																		
Chirurupalle ...	Total	537	235	272	29	21	8	...	508	244	294	...	...	13	2	...	...	...	...	8	6	2	...	...	...	...	...	...	...	...	...	...	...	...	...	...	...	...																		
	0-10	156	68	88	...	...	...	...	156	68	88	...	...	...	...	...	...	...	...	...	...	...	...	...	...	...	...	...	...	...	...	...	...	...	...	...	...	...																		
	10-15	90	43	47	8	8	...	...	83	35	47	...	...	7	...	...	...	...	...	1	...	...	...	...	...	...	...	...	...	...	...	...	...	...	...	...	...	...																		
Chirurupalle ...	15-20	50	29	21	7	7	...	...	43	22	21	...	...	4	...	...	...	...	...	3	...	...	...	...	...	...	...	...	...	...	...	...	...	...	...	...	...	...																		
	20 and over	301	142	159	26	28	...	...	273	114	159	...	...	17	...	...	...	...	...	11	...	...	...	...	...	...	...	...	...	...	...	...	...	...	...	...	...	...																		
	Total	597	282	315	43	43	...	...	554	239	315	...	...	28	...	...	...	...	...	15	...	...	...	...	...	...	...	...	...	...	...	...	...	...	...	...	...	...																		







Table V.

EDUCATION—  
MUSALMAN.

TABLE V.

Education by Religion and Age. Part III.—Musalman—continued.

DISTRICT.	TALUK OR DIVISION.	AGE.	POPULATION.												LITERATE IN												LITERATE IN ENGLISH.																																																																																																																																																																																																																																																																																																																																																																																																																																																																																																																																																																																																																																																																																																																																																																																																																																																																																																																																																																																																												
			TOTAL.						LITERATE.						ILLITERATE.						TAMIL.			TELEGU.			MALAYALAM.			CANARESE.			OTHER LANGUAGES.		Persons.	Males.	Females.																																																																																																																																																																																																																																																																																																																																																																																																																																																																																																																																																																																																																																																																																																																																																																																																																																																																																																																																																																																																		
			Males.	Females.	Males.	Females.	Persons.	Males.	Females.	Persons.	Males.	Females.	Persons.	Males.	Females.	Persons.	Males.	Females.	Persons.	Males.	Females.	Persons.	Males.	Females.	Persons.	Males.	Females.																																																																																																																																																																																																																																																																																																																																																																																																																																																																																																																																																																																																																																																																																																																																																																																																																																																																																																																																																																																																												
1	2	3	4	5	6	7	8	9	10	11	12	13	14	15	16	17	18	19	20	21	22	23	24	25	26	27	28	29	30	31	32	33	34	35	36	37	38	39	40	41	42	43	44	45	46	47	48	49	50	51	52	53	54	55	56	57	58	59	60	61	62	63	64	65	66	67	68	69	70	71	72	73	74	75	76	77	78	79	80	81	82	83	84	85	86	87	88	89	90	91	92	93	94	95	96	97	98	99	100	101	102	103	104	105	106	107	108	109	110	111	112	113	114	115	116	117	118	119	120	121	122	123	124	125	126	127	128	129	130	131	132	133	134	135	136	137	138	139	140	141	142	143	144	145	146	147	148	149	150	151	152	153	154	155	156	157	158	159	160	161	162	163	164	165	166	167	168	169	170	171	172	173	174	175	176	177	178	179	180	181	182	183	184	185	186	187	188	189	190	191	192	193	194	195	196	197	198	199	200	201	202	203	204	205	206	207	208	209	210	211	212	213	214	215	216	217	218	219	220	221	222	223	224	225	226	227	228	229	230	231	232	233	234	235	236	237	238	239	240	241	242	243	244	245	246	247	248	249	250	251	252	253	254	255	256	257	258	259	260	261	262	263	264	265	266	267	268	269	270	271	272	273	274	275	276	277	278	279	280	281	282	283	284	285	286	287	288	289	290	291	292	293	294	295	296	297	298	299	300	301	302	303	304	305	306	307	308	309	310	311	312	313	314	315	316	317	318	319	320	321	322	323	324	325	326	327	328	329	330	331	332	333	334	335	336	337	338	339	340	341	342	343	344	345	346	347	348	349	350	351	352	353	354	355	356	357	358	359	360	361	362	363	364	365	366	367	368	369	370	371	372	373	374	375	376	377	378	379	380	381	382	383	384	385	386	387	388	389	390	391	392	393	394	395	396	397	398	399	400	401	402	403	404	405	406	407	408	409	410	411	412	413	414	415	416	417	418	419	420	421	422	423	424	425	426	427	428	429	430	431	432	433	434	435	436	437	438	439	440	441	442	443	444	445	446	447	448	449	450	451	452	453	454	455	456	457	458	459	460	461	462	463	464	465	466	467	468	469	470	471	472	473	474	475	476	477	478	479	480	481	482	483	484	485	486	487	488	489	490	491	492	493	494	495	496	497	498	499	500	501	502	503	504	505	506	507	508	509	510	511	512	513	514	515	516	517	518	519	520	521	522	523	524	525	526	527	528	529	530	531	532	533	534	535	536	537	538	539	540	541	542	543	544	545	546	547	548	549	550	551	552	553	554	555	556	557	558	559	560	561	562	563	564	565	566	567	568	569	570	571	572	573	574	575	576	577	578	579	580	581	582	583	584	585	586	587	588	589	590	591	592	593	594	595	596	597	598	599	600	601	602	603	604	605	606	607	608	609	610	611	612	613	614	615	616	617	618	619	620	621	622	623	624	625	626	627	628	629	630	631	632	633	634	635	636	637	638	639	640	641	642	643	644	645	646	647	648	649	650	651	652	653	654	655	656	657	658	659	660	661	662	663	664	665	666	667	668	669	670	671	672	673	674	675	676	677	678	679	680	681	682	683	684	685	686	687	688	689	690	691	692	693	694	695	696	697	698	699	700	701	702	703	704	705	706	707	708	709	710	711	712	713	714	715	716	717	718	719	720	721	722	723	724	725	726	727	728	729	730	731	732	733	734	735	736	737	738	739	740	741	742	743	744	745	746	747	748	749	750	751	752	753	754	755	756	757	758	759	760	761	762	763	764	765	766	767	768	769	770	771	772	773	774	775	776	777	778	779	780	781	782	783	784	785	786	787	788	789	790	791	792	793	794	795	796	797	798	799	800	801	802	803	804	805	806	807	808	809	810	811	812	813	814	815	816	817	818	819	820	821	822	823	824	825	826	827	828	829	830	831	832	833	834	835	836	837	838	839	840	841	842	843	844	845	846	847	848	849	850	851	852	853	854	855	856	857	858	859	860	861	862	863	864	865	866	867	868	869	870	871	872	873	874	875	876	877	878	879	880	881	882	883	884	885	886	887	888	889	890	891	892	893	894	895	896	897	898	899	900	901	902	903	904	905	906	907	908	909	910	911	912	913	914	915	916	917	918	919	920	921	922	923	924	925	926	927	928	929	930	931	932	933	934	935	936	937	938	939	940	941	942	943	944	945	946	947	948	949	950	951	952	953	954	955	956	957	958	959	960	961	962	963	964	965	966	967	968	969	970	971	972	973	974	975	976	977	978	979	980	981	982	983	984	985	986	987	988	989	990	991	992	993	994	995	996	997	998	999	1000

**TABLE V.**

**Education by Religion and Age. Part III.—Musalman—continued.**

DISTRICT.	TALUK OR DIVISION.	AGE.	POPULATION.												LITERATE IN												LITERATE IN ENGLISH.	
			TOTAL.		LITERATE.		ILLITERATE.		TAMIL.		TELEGU.		MALAYALAM.		CANARESE.		OTHER LANGUAGES.		Persons.	Males.	Persons.	Males.						
			Males.	Females.	Persons.	Males.	Females.	Persons.	Males.	Females.	Persons.	Males.	Females.	Persons.	Males.	Females.	Males.	Females.										
1	2	3	4	5	6	7	8	9	10	11	12	13	14	15	16	17	18	19	20	21	22	23	24	25				
GODAVARI—cont.	NARASAPUR ...	0-10	1,107	571	536	19	14	5	1,088	557	531	...	...	...	...	...	...	...	...	...	...	...	...	...	...			
		10-15	503	236	266	47	36	11	465	200	255	...	...	...	...	...	...	...	...	...	...	...	...	...	...			
		15-20	317	116	201	41	36	5	276	80	143	...	...	...	...	...	...	...	...	...	...	...	...	...	...			
		20 and over	2,159	848	1,311	298	262	33	1,861	583	1,275	...	...	...	...	...	...	...	...	...	...	...	...	...	...			
	Total	4,065	1,771	2,314	405	348	57	3,660	1,423	2,257	...	...	...	...	...	...	...	...	...	...	...	...	...	...				
	PEDDAPURAM ...	0-10	569	273	296	3	2	1	566	271	295	...	...	...	...	...	...	...	...	...	...	...	...	...	...			
		10-15	308	169	134	14	8	0	299	161	128	...	...	...	...	...	...	...	...	...	...	...	...	...	...			
		15-20	163	70	93	16	16	...	147	54	93	...	...	...	...	...	...	...	...	...	...	...	...	...	...			
		20 and over	1,163	565	598	113	102	11	1,050	403	587	...	...	...	...	...	...	...	...	...	...	...	...	...	...			
	Total	2,198	1,077	1,121	146	128	18	2,052	694	1,103	...	...	...	...	...	...	...	...	...	...	...	...	...	...				
	PITHAPURAM ...	0-10	494	220	214	4	4	...	490	216	214	...	...	...	...	...	...	...	...	...	...	...	...	...	...			
		10-15	280	118	102	6	6	...	214	112	102	...	...	...	...	...	...	...	...	...	...	...	...	...	...			
15-20		140	74	66	30	20	...	190	54	66	...	...	...	...	...	...	...	...	...	...	...	...	...	...				
20 and over		843	402	441	90	80	...	753	312	441	...	...	...	...	...	...	...	...	...	...	...	...	...	...				
Total	1,637	814	823	190	120	...	1,517	694	823	...	...	...	...	...	...	...	...	...	...	...	...	...	...					
RAJAHMUNDRY ...	0-10	1,139	548	581	13	9	4	1,116	539	577	...	...	...	...	...	...	...	...	...	...	...	...	...	...				
	10-15	536	281	255	61	48	13	475	233	242	...	...	...	...	...	...	...	...	...	...	...	...	...	...				
	15-20	370	197	173	67	60	7	308	137	166	...	...	...	...	...	...	...	...	...	...	...	...	...	...				
	20 and over	2,507	1,290	1,217	432	391	31	2,095	899	1,186	...	...	...	...	...	...	...	...	...	...	...	...	...	...				
Total	4,542	2,316	2,228	568	508	55	3,979	1,808	2,171	...	...	...	...	...	...	...	...	...	...	...	...	...	...					
RAMACHANDRAPURAM ...	0-10	837	445	392	5	3	2	832	442	390	...	...	...	...	...	...	...	...	...	...	...	...	...	...				
	10-15	375	204	171	33	20	3	353	184	169	...	...	...	...	...	...	...	...	...	...	...	...	...	...				
	15-20	249	99	150	31	15	6	238	84	144	...	...	...	...	...	...	...	...	...	...	...	...	...	...				
	20 and over	1,804	827	977	151	136	15	1,653	691	962	...	...	...	...	...	...	...	...	...	...	...	...	...	...				
Total	3,965	1,675	1,690	199	174	25	3,066	1,401	1,665	...	...	...	...	...	...	...	...	...	...	...	...	...	...					
TANUKU ...	0-10	985	450	445	35	10	15	910	440	470	...	...	...	...	...	...	...	...	...	...	...	...	...	...				
	10-15	443	227	216	58	36	22	385	191	194	...	...	...	...	...	...	...	...	...	...	...	...	...	...				
	15-20	969	121	168	49	34	15	240	87	153	...	...	...	...	...	...	...	...	...	...	...	...	...	...				
	20 and over	1,900	893	1,007	207	159	48	1,693	734	959	...	...	...	...	...	...	...	...	...	...	...	...	...	...				
Total	3,567	1,691	1,876	399	239	100	3,228	1,452	1,776	...	...	...	...	...	...	...	...	...	...	...	...	...	...					

Table V.

EDUCATION—  
MUSALMAN.

TABLE V.

Education by Religion and Age. Part III.—Musalman—continued.

DISTRICT.	TALUK OR DIVISION.	AGE.	POPULATION.										LITERATE IN																																		
			TOTAL.					LITERATE.					ILLITERATE.					TAMIL.					TELUUGU.					MALA-YALAM.					CANA-RESE.					OTHER LANGUAGES.					LITERATE IN ENGLISH.				
			Persons.	Males.	Females.	Persons.	Males.	Females.	Persons.	Males.	Females.	Persons.	Males.	Females.	Persons.	Males.	Females.	Persons.	Males.	Females.	Persons.	Males.	Females.	Persons.	Males.	Females.	Persons.	Males.	Females.	Persons.	Males.	Females.	Persons.	Males.	Females.												
1	2	3	4	5	6	7	8	9	10	11	12	13	14	15	16	17	18	19	20	21	22	23	24	25	26	27	28	29	30	31	32	33	34	35													
			249	119	130	2	1	1	247	118	129	129			1	1																															
TUNI			106	55	51	3	3	104	52	51	51			2	2																																
15-20			72	33	39	5	4	67	29	38	38			4	4																																
20 and over			360	176	184	24	23	1	336	153	183	183			19	19																															
Total			787	383	404	33	30	3	754	353	401	401			26	26																															
YERRAGODDEM			898	423	475	12	8	4	886	415	471	471			3	3																															
10-15			430	232	198	25	18	7	406	214	191	191			9	9																															
15-20			249	121	128	25	22	3	224	99	125	125			15	15																															
20 and over			1,687	820	867	186	160	28	1,499	680	839	839			101	101																															
Total			3,964	1,996	1,968	250	208	42	3,014	1,368	1,636	1,636			128	128																															
DISTRICT TOTAL			10,775	5,287	5,488	162	140	72	10,613	5,197	5,416	5,416			48	48																															
10-15			5,066	2,602	2,464	466	382	124	4,580	2,290	2,290	2,290			242	242																															
15-20			3,358	1,603	1,755	559	465	101	2,798	1,146	1,651	1,651			296	296																															
20 and over			22,184	10,685	11,469	3,169	2,810	359	19,016	7,875	11,140	11,140			1,717	1,717																															
Total			41,383	20,237	21,146	4,376	3,717	639	37,007	16,520	20,487	20,487			2,303	2,303																															
BHADRACHALAM			141	71	70	1	1	140	70	70	70			1	1																																
10-15			70	47	23	6	6	64	41	28	28			5	5																																
15-20			53	32	21	12	12	41	20	21	21			12	12																																
20 and over			326	171	155	43	41	2	283	130	153	153			33	33																															
Total			590	321	269	62	60	2	526	261	267	267			51	51																															
CHIDAVARAM			24	13	11	1	1	24	13	11	11			1	1																																
10-15			11	5	6	1	1	10	4	4	4																																				
15-20			7	4	3	1	1	7	3	3	3																																				
20 and over			62	43	39	6	8	74	35	39	39			6	6																																
Total			124	65	59	9	9	115	50	59	59			6	6																																
POLAVARAM			331	171	160	3	2	328	169	160	160			2	2																																
10-15			172	94	78	6	6	166	88	78	78			4	4																																
15-20			97	55	42	8	8	89	47	42	42			3	3																																
20 and over			690	366	334	50	48	4	640	310	380	380			36	36																															
Total			1,290	676	611	66	62	4	1,224	614	610	610			45	45																															

Goddavari—cont.

Agency, Godavari.

TABLE V.

Education by Religion and Age. Part III.—Musalman—continued.

DISTRICT.	TALUK OR DIVISION.	AGE.	POPULATION.												LITERATE IN												LITERATE IN ENGLISH.																																																																																																																																																																																																																																																																																																																																																																																																																																																																																																																																																																																																																																																																																																																																																																																																																																																																																																																																																																																																												
			TOTAL.						LITERATE.						ILLITERATE.						TAMIL.						TELEGU.						MALAYALAM.						CANARESE.						OTHER LANGUAGES.						PERSONS.		Males.		Females.																																																																																																																																																																																																																																																																																																																																																																																																																																																																																																																																																																																																																																																																																																																																																																																																																																																																																																																																																																																
			Persons.	Males.	Females.	Persons.	Males.	Females.	Persons.	Males.	Females.	Persons.	Males.	Females.	Persons.	Males.	Females.	Persons.	Males.	Females.	Persons.	Males.	Females.	Persons.	Males.	Females.	Persons.	Males.	Females.	Persons.	Males.	Females.	Persons.	Males.	Females.	Persons.	Males.	Females.																																																																																																																																																																																																																																																																																																																																																																																																																																																																																																																																																																																																																																																																																																																																																																																																																																																																																																																																																																																																	
1	3	3	4	5	6	7	8	9	10	11	12	13	14	15	16	17	18	19	20	21	22	23	24	25	26	27	28	29	30	31	32	33	34	35	36	37	38	39	40	41	42	43	44	45	46	47	48	49	50	51	52	53	54	55	56	57	58	59	60	61	62	63	64	65	66	67	68	69	70	71	72	73	74	75	76	77	78	79	80	81	82	83	84	85	86	87	88	89	90	91	92	93	94	95	96	97	98	99	100	101	102	103	104	105	106	107	108	109	110	111	112	113	114	115	116	117	118	119	120	121	122	123	124	125	126	127	128	129	130	131	132	133	134	135	136	137	138	139	140	141	142	143	144	145	146	147	148	149	150	151	152	153	154	155	156	157	158	159	160	161	162	163	164	165	166	167	168	169	170	171	172	173	174	175	176	177	178	179	180	181	182	183	184	185	186	187	188	189	190	191	192	193	194	195	196	197	198	199	200	201	202	203	204	205	206	207	208	209	210	211	212	213	214	215	216	217	218	219	220	221	222	223	224	225	226	227	228	229	230	231	232	233	234	235	236	237	238	239	240	241	242	243	244	245	246	247	248	249	250	251	252	253	254	255	256	257	258	259	260	261	262	263	264	265	266	267	268	269	270	271	272	273	274	275	276	277	278	279	280	281	282	283	284	285	286	287	288	289	290	291	292	293	294	295	296	297	298	299	300	301	302	303	304	305	306	307	308	309	310	311	312	313	314	315	316	317	318	319	320	321	322	323	324	325	326	327	328	329	330	331	332	333	334	335	336	337	338	339	340	341	342	343	344	345	346	347	348	349	350	351	352	353	354	355	356	357	358	359	360	361	362	363	364	365	366	367	368	369	370	371	372	373	374	375	376	377	378	379	380	381	382	383	384	385	386	387	388	389	390	391	392	393	394	395	396	397	398	399	400	401	402	403	404	405	406	407	408	409	410	411	412	413	414	415	416	417	418	419	420	421	422	423	424	425	426	427	428	429	430	431	432	433	434	435	436	437	438	439	440	441	442	443	444	445	446	447	448	449	450	451	452	453	454	455	456	457	458	459	460	461	462	463	464	465	466	467	468	469	470	471	472	473	474	475	476	477	478	479	480	481	482	483	484	485	486	487	488	489	490	491	492	493	494	495	496	497	498	499	500	501	502	503	504	505	506	507	508	509	510	511	512	513	514	515	516	517	518	519	520	521	522	523	524	525	526	527	528	529	530	531	532	533	534	535	536	537	538	539	540	541	542	543	544	545	546	547	548	549	550	551	552	553	554	555	556	557	558	559	560	561	562	563	564	565	566	567	568	569	570	571	572	573	574	575	576	577	578	579	580	581	582	583	584	585	586	587	588	589	590	591	592	593	594	595	596	597	598	599	600	601	602	603	604	605	606	607	608	609	610	611	612	613	614	615	616	617	618	619	620	621	622	623	624	625	626	627	628	629	630	631	632	633	634	635	636	637	638	639	640	641	642	643	644	645	646	647	648	649	650	651	652	653	654	655	656	657	658	659	660	661	662	663	664	665	666	667	668	669	670	671	672	673	674	675	676	677	678	679	680	681	682	683	684	685	686	687	688	689	690	691	692	693	694	695	696	697	698	699	700	701	702	703	704	705	706	707	708	709	710	711	712	713	714	715	716	717	718	719	720	721	722	723	724	725	726	727	728	729	730	731	732	733	734	735	736	737	738	739	740	741	742	743	744	745	746	747	748	749	750	751	752	753	754	755	756	757	758	759	760	761	762	763	764	765	766	767	768	769	770	771	772	773	774	775	776	777	778	779	780	781	782	783	784	785	786	787	788	789	790	791	792	793	794	795	796	797	798	799	800	801	802	803	804	805	806	807	808	809	810	811	812	813	814	815	816	817	818	819	820	821	822	823	824	825	826	827	828	829	830	831	832	833	834	835	836	837	838	839	840	841	842	843	844	845	846	847	848	849	850	851	852	853	854	855	856	857	858	859	860	861	862	863	864	865	866	867	868	869	870	871	872	873	874	875	876	877	878	879	880	881	882	883	884	885	886	887	888	889	890	891	892	893	894	895	896	897	898	899	900	901	902	903	904	905	906	907	908	909	910	911	912	913	914	915	916	917	918	919	920	921	922	923	924	925	926	927	928	929	930	931	932	933	934	935	936	937	938	939	940	941	942	943	944	945	946	947	948	949	950	951	952	953	954	955	956	957	958	959	960	961	962	963	964	965	966	967	968	969	970	971	972	973	974	975	976	977	978	979	980	981	982	983	984	985	986	987	988	989	990	991	992	993	994	995	996	997	998	999	1000

Table V. EDUCATION—MUSALMAN.





**TABLE V.**

**Education by Religion and Age. Part III.—Musalman—continued.**

DISTRICT.	TALUK OR DIVISION.	AGE.	POPULATION.												LITERATE IN												LITERATE IN ENGLISH.		
			TOTAL.			LITERATE.			ILLITERATE.			TAMIL.		TELUGU.		MALA-YALAM.		CANARESE.		OTHER LANGUAGES.		Persons.	Males.	Females.					
			Persons.	Males.	Females.	Persons.	Males.	Females.	Persons.	Males.	Females.	Males.	Females.	Males.	Females.	Males.	Females.	Males.	Females.										
1	2	3	4	5	6	7	8	9	10	11	12	13	14	15	16	17	18	19	20	21	22	23	24	25					
Kistna—cont.	TENALI	0-10	4,146	1,990	2,156	19	17	2	4,127	1,973	2,154	...	...	...	10	1	...	...	...	...	...	...	...	...	...	...			
		10-15	1,896	1,016	880	61	51	10	1,895	965	870	...	...	...	30	...	...	...	...	...	...	...	...	...	...	...			
		15-20	1,123	596	527	62	57	5	1,061	539	523	...	...	...	31	...	...	...	...	...	...	...	...	...	...	...			
		20 and over	6,529	3,490	3,039	361	329	32	6,188	3,161	3,007	...	...	...	189	...	...	...	...	...	...	...	...	...	...	...			
	Total	13,694	7,092	6,602	503	454	49	13,191	6,638	6,553	...	...	...	260	...	...	...	...	...	...	...	...	...	...	...				
	TIRUVUR	0-10	647	316	331	...	...	...	647	316	331	...	...	...	...	...	...	...	...	...	...	...	...	...	...	...			
		10-15	302	151	121	...	...	...	298	177	121	...	...	...	...	...	...	...	...	...	...	...	...	...	...	...			
		15-20	157	90	58	...	...	...	152	94	58	...	...	...	...	...	...	...	...	...	...	...	...	...	...	...			
		20 and over	1,113	626	487	49	49	...	1,064	577	487	...	...	...	31	...	...	...	...	...	...	...	...	...	...	...			
	Total	2,219	1,222	997	58	58	...	2,161	1,164	997	...	...	...	38	...	...	...	...	...	...	...	...	...	...	...				
	VINUKONDA	0-10	1,405	685	720	2	...	...	1,403	685	718	...	...	...	...	...	...	...	...	...	...	...	...	...	...	...			
		10-15	666	352	314	18	17	...	648	335	313	...	...	...	...	...	...	...	...	...	...	...	...	...	...	...			
15-20		331	181	150	30	28	...	301	153	148	...	...	...	...	...	...	...	...	...	...	...	...	...	...	...				
20 and over		2,357	1,184	1,173	153	146	...	2,204	1,038	1,166	...	...	...	127	...	...	...	...	...	...	...	...	...	...	...				
Total	4,759	2,402	2,357	208	191	...	4,556	2,211	2,345	...	...	...	2	...	...	...	...	...	...	...	...	...	...	...					
DISTRICT TOTAL	0-10	38,567	18,803	19,764	137	107	30	38,430	18,696	19,734	1	...	...	57	...	...	...	...	...	...	...	...	...	...	...				
	10-15	17,718	9,298	8,450	607	506	101	17,111	8,762	8,340	25	...	...	281	...	...	...	...	...	...	...	...	...	...	...				
	15-20	10,270	5,471	4,799	694	615	79	9,576	4,856	4,720	18	...	...	362	...	...	...	...	...	...	...	...	...	...	...				
	20 and over	65,498	33,382	32,116	3,954	3,654	300	61,544	29,728	31,816	106	...	...	2,172	...	...	...	...	...	...	...	...	...	...	...				
Total	132,053	66,924	65,129	5,392	4,892	510	126,661	62,042	64,619	150	...	...	1	...	...	...	...	...	...	...	...	...	...	...					
Nellore.	0-10	2,512	1,228	1,284	5	4	1	2,507	1,224	1,283	...	...	...	3	...	...	...	...	...	...	...	...	...	...	...				
	10-15	1,214	639	575	30	28	2	1,184	611	578	...	...	...	21	...	...	...	...	...	...	...	...	...	...	...				
	15-20	637	298	239	35	34	1	602	284	238	...	...	...	27	...	...	...	...	...	...	...	...	...	...	...				
	20 and over	4,434	2,258	2,176	192	186	6	4,242	2,072	2,170	...	...	...	136	...	...	...	...	...	...	...	...	...	...	...				
Total	8,697	4,423	4,274	262	252	10	8,435	4,171	4,264	...	...	...	187	...	...	...	...	...	...	...	...	...	...	...					
Darsi	0-10	1,102	549	553	...	...	...	1,102	549	553	...	...	...	...	...	...	...	...	...	...	...	...	...	...	...				
	10-15	580	318	262	...	...	...	568	306	262	...	...	...	...	...	...	...	...	...	...	...	...	...	...	...				
	15-20	295	158	137	...	...	...	289	152	137	...	...	...	...	...	...	...	...	...	...	...	...	...	...	...				
	20 and over	2,081	1,046	1,035	100	95	5	1,981	961	1,080	1	...	...	66	...	...	...	...	...	...	...	...	...	...	...				
Total	4,058	2,071	1,987	118	113	5	3,940	1,958	1,982	1	...	...	81	...	...	...	...	...	...	...	...	...	...	...					



TABLE V.

Education by Religion and Age. Part III.—Musalman—continued.

DISTRICT.	TALUK OR DIVISION.	AGE.	POPULATION.												LITERATE IN												LITERATE IN ENGLISH.																											
			TOTAL.						LITERATE.						ILLITERATE.						TAMIL.						TELUGU.						MALA-YALAM.						CANARESE.						OTHER LANGUAGES.						PERSONS.			
			Persons.	Males.	Females.	7	8	9	Persons.	Males.	Females.	10	11	12	Males.	Females.	13	14	Males.	Females.	15	16	17	18	19	20	Males.	Females.	21	22	23	24	25	Persons.	Males.	Females.																		
Nellore—cont.	2	3	4	5	6	7	8	9	10	11	12	13	14	15	16	17	18	19	20	21	22	23	24	25	26	27	28	29	30	31	32	33	34	35	36	37	38	39	40															
			Podili	859	408	451	2	...	2	867	408	449	...	...	...	...	...	...	...	...	...	...	...	...	...	...	...	...	...	...	...	...	...	...	...	...	...	...	...	...	...													
			0-10	439	229	200	6	5	1	433	224	199	...	...	...	...	...	...	...	...	...	...	...	...	...	...	...	...	...	...	...	...	...	...	...	...	...	...	...	...	...													
			10-15	189	105	84	11	10	1	178	95	83	...	...	...	...	...	...	...	...	...	...	...	...	...	...	...	...	...	...	...	...	...	...	...	...	...	...	...	...														
			15-20	1,686	842	844	39	34	5	1,647	808	839	...	...	...	...	...	...	...	...	...	...	...	...	...	...	...	...	...	...	...	...	...	...	...	...	...	...	...	...														
			20 and over	3,163	1,584	1,579	68	40	9	3,106	1,535	1,570	...	...	...	...	...	...	...	...	...	...	...	...	...	...	...	...	...	...	...	...	...	...	...	...	...	...	...	...														
			Total	849	443	506	1	1	...	948	442	508	...	...	...	...	...	...	...	...	...	...	...	...	...	...	...	...	...	...	...	...	...	...	...	...	...	...	...	...														
			0-10	365	196	169	17	17	...	346	179	168	...	...	...	...	...	...	...	...	...	...	...	...	...	...	...	...	...	...	...	...	...	...	...	...	...	...	...	...	...													
			10-15	240	137	113	26	26	2	213	101	111	...	...	...	...	...	...	...	...	...	...	...	...	...	...	...	...	...	...	...	...	...	...	...	...	...	...	...	...	...													
			15-20	1,608	832	776	184	179	5	1,424	653	771	...	...	...	...	...	...	...	...	...	...	...	...	...	...	...	...	...	...	...	...	...	...	...	...	...	...	...	...														
			20 and over	3,163	1,588	1,584	330	223	7	2,933	1,375	1,557	...	...	...	...	...	...	...	...	...	...	...	...	...	...	...	...	...	...	...	...	...	...	...	...	...	...	...	...														
			Total	1,067	544	543	...	...	...	1,087	544	533	...	...	...	...	...	...	...	...	...	...	...	...	...	...	...	...	...	...	...	...	...	...	...	...	...	...	...	...														
0-10	657	292	265	13	9	3	545	268	262	...	...	...	...	...	...	...	...	...	...	...	...	...	...	...	...	...	...	...	...	...	...	...	...	...	...	...	...																	
10-15	294	170	124	30	26	4	264	144	120	...	...	...	...	...	...	...	...	...	...	...	...	...	...	...	...	...	...	...	...	...	...	...	...	...	...	...	...	...																
15-20	2,089	1,101	928	183	123	9	1,897	978	919	...	...	...	...	...	...	...	...	...	...	...	...	...	...	...	...	...	...	...	...	...	...	...	...	...	...	...	...																	
20 and over	3,967	2,107	1,800	174	158	16	3,793	1,949	1,844	...	...	...	...	...	...	...	...	...	...	...	...	...	...	...	...	...	...	...	...	...	...	...	...	...	...	...	...																	
Total	2,105	1,062	1,043	6	4	2	2,089	1,058	1,041	...	...	...	...	...	...	...	...	...	...	...	...	...	...	...	...	...	...	...	...	...	...	...	...	...	...	...	...																	
0-10	986	503	423	26	23	5	898	460	418	...	...	...	...	...	...	...	...	...	...	...	...	...	...	...	...	...	...	...	...	...	...	...	...	...	...	...	...																	
10-15	444	223	221	25	22	3	419	201	218	...	...	...	...	...	...	...	...	...	...	...	...	...	...	...	...	...	...	...	...	...	...	...	...	...	...	...	...																	
15-20	3,355	1,576	1,779	130	125	5	3,225	1,451	1,774	...	...	...	...	...	...	...	...	...	...	...	...	...	...	...	...	...	...	...	...	...	...	...	...	...	...	...	...																	
20 and over	6,980	3,364	3,466	189	174	15	6,641	3,140	3,451	...	...	...	...	...	...	...	...	...	...	...	...	...	...	...	...	...	...	...	...	...	...	...	...	...	...	...	...																	
Total	686	315	371	6	5	...	691	310	371	...	...	...	...	...	...	...	...	...	...	...	...	...	...	...	...	...	...	...	...	...	...	...	...	...	...	...	...																	
0-10	318	179	139	16	14	2	303	165	187	...	...	...	...	...	...	...	...	...	...	...	...	...	...	...	...	...	...	...	...	...	...	...	...	...	...	...	...																	
10-15	309	120	89	16	18	...	191	102	89	...	...	...	...	...	...	...	...	...	...	...	...	...	...	...	...	...	...	...	...	...	...	...	...	...	...	...	...																	
15-20	1,273	633	610	111	108	3	1,163	555	607	...	...	...	...	...	...	...	...	...	...	...	...	...	...	...	...	...	...	...	...	...	...	...	...	...	...	...	...																	
20 and over	2,486	1,277	1,200	150	145	5	2,336	1,132	1,204	...	...	...	...	...	...	...	...	...	...	...	...	...	...	...	...	...	...	...	...	...	...	...	...	...	...	...	...																	
Total	83,474	11,643	11,831	96	72	24	23,376	11,571	11,807	...	...	...	...	...	...	...	...	...	...	...	...	...	...	...	...	...	...	...	...	...	...	...	...	...	...	...	...																	
0-10	11,097	5,952	6,146	476	395	81	10,621	5,567	5,064	...	...	...	...	...	...	...	...	...	...	...	...	...	...	...	...	...	...	...	...	...	...	...	...	...	...	...	...																	
10-15	5,653	3,222	2,631	533	478	57	5,390	2,748	2,574	...	...	...	...	...	...	...	...	...	...	...	...	...	...	...	...	...	...	...	...	...	...	...	...	...	...	...	...																	
15-20	42,463	21,324	21,138	2,995	2,764	211	39,487	19,540	20,927	...	...	...	...	...	...	...	...	...	...	...	...	...	...	...	...	...	...	...	...	...	...	...	...	...	...	...	...																	
20 and over	82,886	42,141	40,745	4,100	3,727	373	76,766	38,414	40,373	...	...	...	...	...	...	...	...	...	...	...	...	...	...	...	...	...	...	...	...	...	...	...	...	...	...	...	...																	
Total	82,886	42,141	40,745	4,100	3,727	373	76,766	38,414	40,373	...	...	...	...	...	...	...	...	...	...	...	...	...	...	...	...	...	...	...	...	...	...	...	...	...	...	...	...																	























**TABLE V.**

**Education by Religion and Age. Part III.—Muselman—continued.**

DISTRICT.	TALUK OR DIVISION.	AGE.	POPULATION.												LITERATE IN												LITERATE IN ENGLISH.		
			TOTAL.			LITERATE.			ILLITERATE.			TAMIL.		TELUUGU.		MALA-YALAM.		CANA-RESE.		OTHER LANGUAGES.		Persons.	Males.	Females.					
			Persons.	Males.	Females.	Persons.	Males.	Females.	Persons.	Males.	Females.	Males.	Females.	Males.	Females.	Males.	Females.	Males.	Females.										
1	2	3	4	5	6	7	8	9	10	11	12	13	14	15	16	17	18	19	20	21	22	23	24	25					
North Arcot—cont.	KANGUNDI	0-10	716	388	378	7	6	2	716	388	378	...	...	...	...	...	...	...	...	...	...	...	...	...	...				
		10-15	245	135	110	...	...	...	238	130	108	...	...	...	...	...	...	...	...	...	...	...	...	...	...				
		15-20	164	79	85	19	16	3	145	63	82	11	...	...	...	...	...	...	...	...	...	...	...	...	...	...			
		20 and over	1,080	582	468	115	118	2	965	469	496	60	...	...	...	...	...	...	...	...	...	...	...	...	...	...			
	Total	2,205	1,184	1,071	141	134	7	2,064	1,000	1,064	72	...	...	...	...	...	...	...	...	...	...	...	...	...	...				
	PALMANER	0-10	1,185	553	582	3	3	...	1,132	550	582	1	...	...	...	...	...	...	...	...	...	...	...	...	...				
		10-15	447	280	187	14	13	1	433	247	186	3	...	...	...	...	...	...	...	...	...	...	...	...	...				
		15-20	298	178	120	27	26	1	271	152	119	13	...	...	...	...	...	...	...	...	...	...	...	...	...				
		20 and over	2,110	1,160	950	220	209	11	1,890	951	939	88	1	81	...	...	...	...	...	...	...	...	...	...	...				
	Total	3,990	2,151	1,839	264	251	13	3,726	1,900	1,826	105	1	97	...	...	...	...	...	...	...	...	...	...	...	...				
	POIPE	0-10	1,542	747	795	9	7	2	1,533	740	788	4	...	...	...	...	...	...	...	...	...	...	...	...	...				
		10-15	541	285	256	46	37	9	495	248	247	24	...	...	...	...	...	...	...	...	...	...	...	...	...				
15-20		357	177	180	61	55	6	296	122	174	42	...	...	...	...	...	...	...	...	...	...	...	...	...					
20 and over		2,162	1,015	1,147	428	395	33	1,734	620	1,114	299	1	1	...	...	...	...	...	...	...	...	...	...	...					
Total	4,602	2,224	2,378	544	494	50	4,058	1,730	2,328	369	1	1	...	...	...	...	...	...	...	...	...	...	...	...					
PUNGANURU	0-10	1,805	889	915	6	5	1	1,799	884	915	...	...	...	...	...	...	...	...	...	...	...	...	...	...					
	10-15	708	408	300	25	21	1	683	384	299	4	...	...	...	...	...	...	...	...	...	...	...	...	...					
	15-20	379	204	175	37	37	...	342	167	175	10	...	...	...	...	...	...	...	...	...	...	...	...	...					
	20 and over	2,989	1,557	1,382	317	308	9	2,622	1,249	1,373	92	2	147	...	...	...	...	...	...	...	...	...	...	...					
Total	5,881	3,058	2,773	365	374	11	5,446	2,684	2,762	106	2	181	...	...	...	...	...	...	...	...	...	...	...	...					
PUTTUR	0-10	914	455	459	6	6	...	908	449	459	2	...	...	...	...	...	...	...	...	...	...	...	...	...					
	10-15	358	197	161	26	24	2	332	173	159	8	...	...	...	...	...	...	...	...	...	...	...	...	...					
	15-20	188	107	81	12	12	...	176	85	81	4	...	...	...	...	...	...	...	...	...	...	...	...	...					
	20 and over	1,358	745	613	159	151	8	1,199	594	605	52	2	78	...	...	...	...	...	...	...	...	...	...	...					
Total	2,818	1,504	1,314	203	193	10	2,615	1,311	1,304	66	2	105	...	...	...	...	...	...	...	...	...	...	...	...					
TIRUTTANI	0-10	767	398	369	...	...	...	767	398	369	...	...	...	...	...	...	...	...	...	...	...	...	...	...					
	10-15	235	143	92	...	...	...	230	138	92	4	...	...	...	...	...	...	...	...	...	...	...	...	...					
	15-20	164	91	72	13	12	1	151	79	72	10	...	...	...	...	...	...	...	...	...	...	...	...	...					
	20 and over	1,009	479	530	89	85	4	920	394	526	38	...	...	...	...	...	...	...	...	...	...	...	...	...					
Total	2,175	1,111	1,064	107	102	5	2,068	1,009	1,059	52	...	...	...	...	...	...	...	...	...	...	...	...	...	...					



**TABLE V.**

**Education by Religion and Age. Part III.—Musalman—continued.**

DISTRICT.	TALUK OR DIVISION.	AGE.	POPULATION.												LITERATE IN												LITERATE IN ENGLISH.																																									
			TOTAL.						LITERATE.						LITERATE.						TAMIL.						TELEGU.						MALA-YALAM.						CANA-RESE.						OTHER LANGUAGES.						PERSONS.						MALES.						FEMALES.					
			Persons.	Males.	Females.	Persons.	Males.	Females.	Persons.	Males.	Females.	Persons.	Males.	Females.	Persons.	Males.	Females.	Persons.	Males.	Females.	Persons.	Males.	Females.	Persons.	Males.	Females.	Persons.	Males.	Females.	Persons.	Males.	Females.	Persons.	Males.	Females.	Persons.	Males.	Females.	Persons.	Males.	Females.																											
1	2	3	4	5	6	7	8	9	10	11	12	13	14	15	16	17	18	19	20	21	22	23	24	25	26	27	28	29	30	31	32	33	34	35	36	37	38	39	40	41	42	43	44	45	46	47	48	49	50																			
			Persons	Males	Females	Persons	Males	Females	Persons	Males	Females	Persons	Males	Females	Persons	Males	Females	Persons	Males	Females	Persons	Males	Females	Persons	Males	Females	Persons	Males	Females	Persons	Males	Females	Persons	Males	Females	Persons	Males	Females	Persons	Males	Females	Persons	Males	Females	Persons	Males	Females	Persons	Males	Females																		
			3,909	1,573	1,636	37	20	11	3,172	1,547	1,625	8	...	...	...	...	...	...	...	...	...	...	...	...	...	...	...	...	...	...	...	...	...	...	...	...	...	...	...	...	...	...	...	...	...	...	...	...	...	...																		
			1,244	669	575	101	86	15	1,143	583	560	20	...	...	...	...	...	...	...	...	...	...	...	...	...	...	...	...	...	...	...	...	...	...	...	...	...	...	...	...	...	...	...	...	...	...	...	...	...	...	...																	
			744	389	355	88	73	15	656	320	330	28	...	...	...	...	...	...	...	...	...	...	...	...	...	...	...	...	...	...	...	...	...	...	...	...	...	...	...	...	...	...	...	...	...	...	...	...	...	...	...	...																
			4,748	2,407	2,341	592	504	28	4,216	1,903	2,313	186	2	59	...	...	...	...	...	...	...	...	...	...	...	...	...	...	...	...	...	...	...	...	...	...	...	...	...	...	...	...	...	...	...	...	...	...	...	...	...	...																
			9,945	5,048	4,897	766	689	69	9,187	4,350	4,828	245	2	79	1	...	...	...	...	...	...	...	...	...	...	...	...	...	...	...	...	...	...	...	...	...	...	...	...	...	...	...	...	...	...	...	...	...	...	...	...	...																
			2,477	1,250	1,227	95	18	7	2,432	1,232	1,220	8	2	...	...	...	...	...	...	...	...	...	...	...	...	...	...	...	...	...	...	...	...	...	...	...	...	...	...	...	...	...	...	...	...	...	...	...	...	...	...	...	...	...														
			971	512	459	111	90	21	860	452	408	59	...	...	...	...	...	...	...	...	...	...	...	...	...	...	...	...	...	...	...	...	...	...	...	...	...	...	...	...	...	...	...	...	...	...	...	...	...	...	...	...	...	...														
			600	334	266	105	88	17	495	246	240	54	...	...	...	...	...	...	...	...	...	...	...	...	...	...	...	...	...	...	...	...	...	...	...	...	...	...	...	...	...	...	...	...	...	...	...	...	...	...	...	...	...	...														
			3,678	1,817	1,861	627	538	59	3,051	1,240	1,802	400	3	11	...	...	...	...	...	...	...	...	...	...	...	...	...	...	...	...	...	...	...	...	...	...	...	...	...	...	...	...	...	...	...	...	...	...	...	...	...	...	...	...														
			7,796	3,943	3,783	868	784	104	6,868	3,179	3,679	521	5	12	...	...	...	...	...	...	...	...	...	...	...	...	...	...	...	...	...	...	...	...	...	...	...	...	...	...	...	...	...	...	...	...	...	...	...	...	...	...	...															
			1,198	609	581	12	12	...	1,181	597	584	8	...	...	...	...	...	...	...	...	...	...	...	...	...	...	...	...	...	...	...	...	...	...	...	...	...	...	...	...	...	...	...	...	...	...	...	...	...	...	...	...	...	...	...													
			486	261	225	76	70	5	411	191	220	59	...	...	...	...	...	...	...	...	...	...	...	...	...	...	...	...	...	...	...	...	...	...	...	...	...	...	...	...	...	...	...	...	...	...	...	...	...	...	...	...	...	...	...	...												
			280	142	138	59	53	6	231	89	132	48	...	...	...	...	...	...	...	...	...	...	...	...	...	...	...	...	...	...	...	...	...	...	...	...	...	...	...	...	...	...	...	...	...	...	...	...	...	...	...	...	...	...	...	...												
			1,947	945	1,002	396	379	17	1,551	563	985	343	3	2	...	...	...	...	...	...	...	...	...	...	...	...	...	...	...	...	...	...	...	...	...	...	...	...	...	...	...	...	...	...	...	...	...	...	...	...	...	...	...	...	...													
			3,906	1,957	1,949	542	514	28	3,384	1,443	1,921	458	3	3	...	...	...	...	...	...	...	...	...	...	...	...	...	...	...	...	...	...	...	...	...	...	...	...	...	...	...	...	...	...	...	...	...	...	...	...	...	...	...	...	...													
			2,689	1,272	1,417	59	41	11	2,637	1,231	1,400	30	...	...	...	...	...	...	...	...	...	...	...	...	...	...	...	...	...	...	...	...	...	...	...	...	...	...	...	...	...	...	...	...	...	...	...	...	...	...	...	...	...	...	...													
			1,141	610	531	177	159	18	984	451	513	141	...	...	...	...	...	...	...	...	...	...	...	...	...	...	...	...	...	...	...	...	...	...	...	...	...	...	...	...	...	...	...	...	...	...	...	...	...	...	...	...	...	...	...													
			761	411	340	196	174	21	566	237	319	155	4	...	...	...	...	...	...	...	...	...	...	...	...	...	...	...	...	...	...	...	...	...	...	...	...	...	...	...	...	...	...	...	...	...	...	...	...	...	...	...	...	...	...													
			4,686	2,352	2,234	1,221	1,101	60	3,865	1,191	2,174	958	8	2	...	...	...	...	...	...	...	...	...	...	...	...	...	...	...	...	...	...	...	...	...	...	...	...	...	...	...	...	...	...	...	...	...	...	...	...	...	...	...	...	...	...	...											
			9,167	4,645	4,522	1,646	1,535	110	7,522	3,110	4,412	1,284	12	2	...	...	...	...	...	...	...	...	...	...	...	...	...	...	...	...	...	...	...	...	...	...	...	...	...	...	...	...	...	...	...	...	...	...	...	...	...	...	...	...	...	...	...											
			691	334	357	14	11	3	677	323	354	10	1	...	...	...	...	...	...	...	...	...	...	...	...	...	...	...	...	...	...	...	...	...	...	...	...	...	...	...	...	...	...	...	...	...	...	...	...	...	...	...	...	...	...	...	...											
			267	167	100	41	30	5	226	131	95	32	...	...	...	...	...	...	...	...	...	...	...	...	...	...	...	...	...	...	...	...	...	...	...	...	...	...	...	...	...	...	...	...	...	...	...	...	...	...	...	...	...	...	...	...												
			163	86	76	39	38	1	133	48	75	35	...	...	...	...	...	...	...	...	...	...	...	...	...	...	...	...	...	...	...	...	...	...	...	...	...	...	...	...	...	...	...	...	...	...	...	...	...	...	...	...	...	...	...	...												
			1,013	513	500	228	220	8	785	293	462	193	2	...	...	...	...	...	...	...	...	...	...	...	...	...	...	...	...	...	...	...	...	...	...	...	...	...	...	...	...	...	...	...	...	...	...	...	...	...	...	...	...	...	...	...												
			2,133	1,100	1,033	322	305	17	1,811	795	1,016	270	3	...	...	...	...	...	...	...	...	...	...	...	...	...	...	...	...	...	...	...	...	...	...	...	...	...	...	...	...	...	...	...	...	...	...	...	...	...	...	...	...	...	...	...	...	...										

**Table V.**

**EDUCATION—MUSALMAN.**











Table V.

EDUCATION—  
MUSALMAN.

TABLE V.

Education by Religion and Age. Part III.—Musalman—continued.

DISTRICT.	TALUK OR DIVISION.	AGE.	POPULATION.										LITERATE IN										LITERATE IN ENGLISH.		
			TOTAL.		LITERATE.		ILLITERATE.		TAMIL.		TELUUGU.		MALA-YALAM.		CANARESE.		OTHER LANGUAGES.		Persons.	Males.					
			Males.	Females.	Persons.	Males.	Females.	Persons.	Males.	Females.	Persons.	Males.	Females.	Persons.	Males.	Females.	Persons.	Males.							
1	2	3	4	5	6	7	8	9	10	11	12	13	14	15	16	17	18	19	20	21	22	23	24	25	
South Arcot—cont.	VILLUPURAM	0-10	2,178	1,080	1,116	20	17	3	2,156	1,043	1,113	15	1	1	...	...	...	...	...	...	2	2	1	1	...
		10-15	761	408	353	93	87	6	668	321	347	79	1	...	...	...	...	...	...	...	8	5	1	1	...
		15-20	610	320	290	101	92	9	509	228	281	86	3	...	...	...	...	...	...	...	4	6	6	6	...
			20 and over	3,381	1,740	1,641	569	549	20	2,812	1,191	1,621	501	5	2	...	...	...	...	...	45	15	12	12	...
			Total	6,928	3,528	3,400	783	745	38	6,145	2,783	3,362	681	10	2	...	...	...	...	...	50	28	20	20	...
	VRIDDHACHALAM	0-10	1,197	570	587	11	10	1	1,166	560	586	10	...	...	...	...	...	...	...	...	...	1	...	...	...
		10-15	482	262	220	56	50	6	426	212	214	40	...	...	...	...	...	...	...	...	10	6	...	...	
		15-20	344	202	142	58	56	2	286	146	140	47	1	...	...	...	...	...	...	...	8	1	...	...	
			20 and over	2,063	1,045	1,017	369	348	11	1,708	687	1,006	308	3	...	...	...	...	...	...	40	8	13	12	...
			Total	4,055	2,079	1,976	484	464	20	3,571	1,615	1,956	405	4	1	...	...	...	...	...	58	16	13	13	...
	District Total	0-10	20,071	9,805	10,168	168	145	23	19,908	9,780	10,143	119	4	...	...	...	...	...	...	...	25	19	3	3	...
		10-15	7,498	3,977	3,521	690	622	68	6,808	3,355	3,453	530	6	...	...	...	...	...	...	...	92	61	17	16	...
15-20		5,401	2,719	2,682	787	719	68	4,614	2,000	2,614	634	11	2	...	...	...	...	...	...	80	57	41	39	...	
		20 and over	32,006	15,580	16,426	5,138	4,936	202	26,888	10,644	16,224	4,276	38	7	...	...	...	...	...	645	164	168	168	...	
		Total	64,976	32,181	32,795	6,783	6,422	361	58,193	25,759	32,434	5,559	59	9	...	...	...	...	...	842	301	229	226	...	
Kumbakonam	0-10	7,895	3,933	3,962	40	38	2	7,845	3,895	3,950	35	1	...	...	...	...	...	...	...	3	1	...	...		
	10-15	2,644	1,446	1,198	213	204	9	2,431	1,242	1,189	192	2	...	...	...	...	...	...	...	12	7	4	4	...	
	15-20	2,168	1,015	1,148	292	287	5	1,871	728	1,143	269	3	...	...	...	...	...	...	...	18	2	5	5	...	
		20 and over	12,908	5,384	7,119	1,913	1,877	36	10,990	3,507	7,083	1,762	26	1	...	...	...	...	...	112	10	26	25	...	
		Total	26,196	11,778	13,417	2,458	2,406	52	22,737	9,372	13,365	2,958	32	1	...	...	...	...	...	145	20	34	34	...	
Mannargudi	0-10	2,986	1,160	1,108	39	24	5	2,937	1,136	1,101	24	3	...	...	...	...	...	...	...	...	...	...	...		
	10-15	870	418	454	125	121	4	745	295	450	120	1	...	...	...	...	...	...	...	...	...	...	...		
	15-20	653	232	421	131	117	4	533	115	417	105	...	...	...	...	...	...	...	...	...	...	...	...		
		20 and over	4,227	1,682	2,545	815	801	14	3,412	881	2,531	770	9	...	...	...	...	...	...	...	...	...	...		
		Total	8,016	3,480	4,526	1,090	1,063	27	6,926	2,827	4,489	1,019	13	...	...	...	...	...	...	...	43	14	18	18	...
Matawarum	0-10	2,646	1,282	1,764	39	27	2	2,617	1,265	1,762	26	...	...	...	...	...	...	...	...	...	...	...	...		
	10-15	1,267	622	645	106	101	5	1,161	521	640	97	3	...	...	...	...	...	...	...	...	...	...	...		
	15-20	1,042	417	625	138	115	13	914	302	612	112	8	...	...	...	...	...	...	...	...	...	...	...		
		20 and over	5,963	2,476	3,486	708	692	16	5,264	1,784	3,470	666	6	...	...	...	...	...	...	...	...	...	...		
		Total	11,917	5,307	6,520	971	935	36	10,946	4,432	6,484	901	17	...	...	...	...	...	...	...	34	19	24	24	...

Tanjore.





**TABLE V.**

**Education by Religion and Age. Part III.—Musalman—continued.**

DISTRICT.	TALUK OR DIVISION.	AGE.	POPULATION.												LITERATE IN												LITERATE IN ENGLISH.		
			TOTAL.			LITERATE.			ILLITERATE.			TAMIL.			TELVUC.			MATA-YALAM.			CANARESE.			OTHER LANGUAGES.			Persons.	Males.	Females.
			Males.	Females.	Persons.	Males.	Females.	Persons.	Males.	Females.	Persons.	Males.	Females.	Persons.	Males.	Females.	Persons.	Males.	Females.	Persons.	Males.	Females.							
1	2	3	4	5	6	7	8	9	10	11	12	13	14	15	16	17	18	19	20	21	22	23	24	25					
Tiruchinopoly	UDAIYARPALAYAM	0-10	683	360	333	2	2	691	360	331	2	2	2	2	2	2	2	2	2	2	2	2	2	2	2				
		10-15	861	140	121	26	24	295	116	119	24	2	2	2	2	2	2	2	2	2	2	2	2	2	2				
		15-20	216	129	87	26	24	190	105	85	24	2	2	2	2	2	2	2	2	2	2	2	2	2	2				
		20 and over	1,170	627	543	242	237	5	390	390	538	1	1	1	1	1	1	1	1	1	1	1	1	1	1				
		Total	2,340	1,256	1,084	296	285	11	2,044	971	1,073	273	4	1	1	1	1	1	1	1	1	1	1	1	1				
		Madura	DISTRICT TOTAL	0-10	13,233	6,632	6,601	169	152	17	13,064	6,480	6,584	117	4	4	4	4	4	4	4	4	4	4	4	4	4		
				10-15	4,864	2,539	2,315	651	585	66	4,808	1,954	2,246	485	8	8	8	8	8	8	8	8	8	8	8	8	8		
				15-20	3,583	1,767	1,616	685	628	57	1,759	1,139	1,759	514	8	8	8	8	8	8	8	8	8	8	8	8	8		
				20 and over	21,649	10,460	11,180	4,538	4,345	101	17,113	6,124	10,989	3,574	43	12	1	7	1	7	1	1	1	1	1	1	1		
				Total	43,319	21,407	21,912	6,041	5,710	331	37,278	15,697	21,581	4,690	63	12	1	7	1	7	1	1	1	1	1	1	1		
Madura	DINDIGUL			0-10	5,240	2,555	2,685	68	55	3	5,182	2,500	2,682	54	3	3	3	3	3	3	3	3	3	3	3	3	3		
				10-15	1,989	1,026	1,033	201	198	3	1,788	828	900	195	1	1	1	1	1	1	1	1	1	1	1	1	1		
				15-20	1,331	685	656	246	237	9	1,075	428	647	234	3	3	3	3	3	3	3	3	3	3	3	3	3		
				20 and over	8,169	3,732	4,427	1,813	1,776	87	6,346	1,956	4,390	1,723	25	2	1	1	1	1	1	1	1	1	1	1	1		
				Total	16,649	7,978	8,671	2,816	2,263	52	14,381	5,712	8,619	2,206	32	2	1	1	1	1	1	1	1	1	1	1	1		
		Madura	KODAIKANAL	0-10	58	30	23	1	1	63	29	23	1	1	1	1	1	1	1	1	1	1	1	1	1	1			
				10-15	25	16	9	4	4	21	12	9	4	4	4	4	4	4	4	4	4	4	4	4	4	4	4		
				15-20	30	23	7	12	12	18	11	7	12	7	12	12	12	12	12	12	12	12	12	12	12	12	12		
				20 and over	191	139	52	91	88	3	100	51	49	81	1	1	1	1	1	1	1	1	1	1	1	1	1		
				Total	299	208	91	108	105	3	191	103	88	101	1	1	1	1	1	1	1	1	1	1	1	1	1		
Madura	MADURA			0-10	4,232	2,131	2,101	86	80	6	4,196	2,101	2,085	26	3	3	3	3	3	3	3	3	3	3	3	3	3		
				10-15	1,529	820	799	158	139	13	1,377	681	693	129	2	2	2	2	2	2	2	2	2	2	2	2	2		
				15-20	1,388	688	620	248	235	11	1,043	433	609	226	5	5	5	5	5	5	5	5	5	5	5	5	5		
				20 and over	7,665	3,764	4,101	1,643	1,598	45	6,232	2,166	4,066	1,479	18	1	1	1	1	1	1	1	1	1	1	1	1		
				Total	14,914	7,363	7,531	2,077	2,002	75	12,887	5,381	7,456	1,860	28	1	1	1	1	1	1	1	1	1	1	1	1		
		Madura	MELUR	0-10	2,650	1,377	1,273	18	16	2	2,632	1,361	1,271	16	1	1	1	1	1	1	1	1	1	1	1	1	1		
				10-15	1,057	565	492	100	98	2	997	467	460	64	1	1	1	1	1	1	1	1	1	1	1	1	1		
				15-20	701	347	354	110	108	2	591	239	352	103	2	2	2	2	2	2	2	2	2	2	2	2	2		
				20 and over	4,789	2,200	2,529	871	855	16	3,868	1,345	2,513	839	9	1	1	1	1	1	1	1	1	1	1	1	1		
				Total	9,137	4,469	4,648	1,099	1,077	22	8,088	3,412	4,626	1,052	11	1	1	1	1	1	1	1	1	1	1	1	1		









TABLE V.

Education by Religion and Age. Part III.—Musalman—continued.

DISTRICT.	TALUK OR DIVISION.	AGE.	POPULATION.										LITERATE IN														
			TOTAL.					ILLITERATE.					TAMIL.		TELEGU.		MALA-YALAM.		CANARESE.		OTHER LANGUAGES.		LITERATE IN ENGLISH.				
			Males.	Females.	Persons.	Males.	Females.	Persons.	Males.	Females.	Persons.	Males.	Females.	Males.	Females.	Males.	Females.	Males.	Females.	Males.	Females.	Males.	Females.	Persons.	Males.	Females.	
1	2	3	4	5	6	7	8	9	10	11	12	13	14	15	16	17	18	19	20	21	22	23	24	25			
Tinnevely—cont.	Sathuliputtūr	0-10	749	380	369	16	16	738	304	369	16	16	369	16	16	369	16	16	369	16	16	369	16	16	369	16	16
		10-15	275	142	133	55	55	290	87	133	52	52	133	52	52	133	52	52	133	52	52	133	52	52	133	52	52
		15-20	183	85	98	48	48	135	41	98	42	42	98	42	42	98	42	42	98	42	42	98	42	42	98	42	42
		20 and over	1,155	557	598	283	283	867	274	598	280	280	598	280	280	598	280	280	598	280	280	598	280	280	598	280	280
	Total	2,362	1,164	1,198	407	398	9	1,955	763	1,189	390	5	5	5	5	5	5	5	5	5	5	5	5	5	5	5	
	TENKÁSH	0-10	5,154	2,572	2,582	53	42	11	5,101	2,530	2,571	39	6	6	6	6	6	6	6	6	6	6	6	6	6	6	
		10-15	1,884	940	924	180	169	11	1,704	781	913	165	8	8	8	8	8	8	8	8	8	8	8	8	8	8	
		15-20	1,339	642	687	171	162	9	1,168	460	678	157	2	2	2	2	2	2	2	2	2	2	2	2	2	2	
		20 and over	8,040	3,774	4,266	1,329	1,208	21	6,811	2,553	4,245	1,136	9	9	9	9	9	9	9	9	9	9	9	9	9	9	
	Total	16,407	7,918	8,459	1,633	1,581	52	14,774	6,307	8,407	1,497	25	25	25	25	25	25	25	25	25	25	25	25	25	25		
TINNEVELLY	0-10	6,373	3,086	3,187	42	39	3	6,331	3,047	3,184	37	1	1	1	1	1	1	1	1	1	1	1	1	1			
	10-15	2,458	1,225	1,233	207	195	12	2,251	1,030	1,221	184	6	6	6	6	6	6	6	6	6	6	6	6	6			
	15-20	1,897	888	1,039	321	300	21	1,596	588	1,018	280	11	11	11	11	11	11	11	11	11	11	11	11	11			
	20 and over	11,370	4,786	6,484	2,004	1,967	37	9,366	2,819	6,447	1,890	25	25	25	25	25	25	25	25	25	25	25	25	25			
Total	21,968	9,985	11,973	2,674	2,501	73	19,394	7,484	11,900	2,101	43	43	43	43	43	43	43	43	43	43	43	43	43				
DISTRICT TOTAL	0-10	30,201	14,978	15,223	379	299	80	29,822	14,079	15,143	191	11	11	11	11	11	11	11	11	11	11	11	11	11			
	10-15	11,308	5,492	5,810	1,076	987	89	10,232	4,505	5,721	930	39	39	39	39	39	39	39	39	39	39	39	39	39			
	15-20	8,539	3,517	5,012	1,196	1,103	93	7,333	2,414	4,919	1,048	39	39	39	39	39	39	39	39	39	39	39	39	39			
	20 and over	51,843	21,005	30,838	8,498	8,168	330	43,345	12,837	30,508	7,724	124	9	9	9	9	9	9	9	9	9	9	9	9			
Total	101,875	44,992	56,883	11,149	10,557	592	90,726	34,435	56,291	9,896	213	10	10	10	10	10	10	10	10	10	10	10	10				
Malabar	0-10	20,481	10,604	9,877	31	23	8	20,450	10,581	9,809	...	...	...	...	...	...	...	...	...	...	...	...	...	...			
	10-15	10,043	5,553	4,490	841	220	21	9,202	5,333	4,469	...	...	...	...	...	...	...	...	...	...	...	...	...	...			
	15-20	7,804	3,870	3,934	507	479	28	7,297	3,891	3,806	...	...	...	...	...	...	...	...	...	...	...	...	...	...			
	20 and over	36,223	18,108	18,114	3,550	3,438	112	32,672	14,670	18,002	41	1	2	2	2	2	2	2	2	2	2	2	2	2			
Total	74,560	38,135	36,415	4,339	4,160	169	70,221	33,975	36,246	47	1	2	2	2	2	2	2	2	2	2	2	2	2				
CHIRAKKAL	0-10	21,625	11,119	10,508	38	31	7	21,587	11,088	10,499	...	...	...	...	...	...	...	...	...	...	...	...	...	...			
	10-15	10,390	5,382	4,838	803	180	23	10,017	5,202	4,815	...	...	...	...	...	...	...	...	...	...	...	...	...	...			
	15-20	7,713	3,742	3,931	336	310	26	7,377	3,472	3,905	3	3	3	3	3	3	3	3	3	3	3	3	3				
	20 and over	37,662	18,349	19,313	2,433	2,308	65	35,229	15,981	19,248	33	...	...	...	...	...	...	...	...	...	...	...	...	...			
Total	77,390	38,632	36,588	3,010	2,899	121	74,310	35,743	38,467	80	...	...	...	...	...	...	...	...	...	...	...	...	...				



**TABLE V.**

**Education by Religion and Age. Part III.—Musalman—continued.**

DISTRICT.	TALUK OR DIVISION.	AGE.	POPULATION.												LITERATE IN												LITERATE IN ENGLISH.		
			TOTAL.			LITERATE.			ILLITERATE.			TAMIL.		TELUGU.		MALA-YALAM.		CANARESE.		OTHER LANGUAGES.		Persons.	Males.	Females.					
			Persons.	Males.	Females.	Persons.	Males.	Females.	Persons.	Males.	Females.	Males.	Females.	Males.	Females.	Males.	Females.	Males.	Females.	Males.	Females.								
1	2	3	4	5	6	7	8	9	10	11	12	13	14	15	16	17	18	19	20	21	22	23	24	25					
Kistna—cont.	TENALI	0-10	4,146	1,990	2,156	19	17	2	4,127	1,973	2,154	...	...	...	10	1	...	...	...	...	...	...	...	...	...	...			
		10-15	1,896	1,018	880	61	51	10	1,835	965	870	...	...	...	30	...	...	...	...	...	...	...	...	...	...	...			
		15-20	1,123	586	527	62	57	5	1,061	539	522	...	...	...	31	...	...	...	...	...	...	...	...	...	...	...			
		20 and over	6,529	3,490	3,039	361	329	32	6,168	3,161	3,007	5	...	...	189	3	...	...	...	...	...	...	...	...	...	...			
	Total	13,694	7,092	6,602	503	454	49	13,191	6,638	6,553	5	...	...	290	4	...	...	...	...	...	...	...	...	...	...				
	TRUVUR	0-10	647	316	331	...	...	...	647	316	331	...	...	...	...	...	...	...	...	...	...	...	...	...	...	...			
		10-15	302	181	121	...	...	...	298	177	121	...	...	...	...	...	...	...	...	...	...	...	...	...	...	...			
		15-20	157	96	58	...	...	...	152	94	58	...	...	...	...	...	...	...	...	...	...	...	...	...	...	...			
		20 and over	1,113	626	487	49	49	...	1,064	577	487	9	...	...	31	...	...	...	...	...	...	...	...	...	...	...			
	Total	2,219	1,222	997	68	58	...	2,101	1,164	997	10	...	...	38	...	...	...	...	...	...	...	...	...	...	...				
	VINUKONDA	0-10	1,405	685	720	2	...	...	1,403	685	718	...	...	...	...	...	...	...	...	...	...	...	...	...	...	...			
		10-15	666	352	314	18	17	...	648	335	313	...	...	...	...	...	...	...	...	...	...	...	...	...	...	...			
15-20		331	181	150	30	28	...	301	153	148	...	...	...	...	...	...	...	...	...	...	...	...	...	...	...				
20 and over		2,357	1,184	1,173	163	146	7	2,204	1,038	1,166	2	...	...	127	3	...	...	...	...	...	...	...	...	...	...				
Total	4,759	2,402	2,357	203	191	12	4,556	2,211	2,345	2	...	...	168	5	...	...	...	...	...	...	...	...	...	...					
DISTRICT TOTAL	0-10	38,567	18,803	19,764	137	107	30	38,430	18,696	19,734	1	...	...	57	4	...	...	...	...	...	...	...	...	...	...				
	10-15	17,718	9,298	8,420	607	506	101	17,111	8,762	8,349	25	...	...	281	8	...	...	...	...	...	...	...	...	...	...				
	15-20	10,270	5,471	4,799	694	615	79	9,576	4,856	4,720	18	...	...	362	3	...	...	...	...	...	...	...	...	...	...				
	20 and over	65,498	33,382	32,116	3,954	3,654	300	61,544	29,728	31,816	106	...	...	2,172	44	...	...	...	...	...	...	...	...	...	...				
Total	132,053	66,924	65,129	5,392	4,892	510	126,661	62,042	64,619	150	...	...	2,872	59	...	...	...	...	...	...	...	...	...	...					
Nellore.	0-10	2,512	1,228	1,284	6	4	1	2,507	1,224	1,283	...	...	...	3	...	...	...	...	...	...	...	...	...	...	...				
	10-15	1,214	639	575	30	28	2	1,184	611	573	...	...	...	21	...	...	...	...	...	...	...	...	...	...	...				
	15-20	537	298	239	35	34	1	502	264	238	...	...	...	27	...	...	...	...	...	...	...	...	...	...	...				
	20 and over	4,434	2,258	2,176	192	156	6	4,242	2,072	2,170	...	...	...	136	1	...	...	...	...	...	...	...	...	...	...				
Total	8,697	4,423	4,274	262	252	10	8,435	4,171	4,264	...	...	...	187	1	...	...	...	...	...	...	...	...	...	...					
Darsi	0-10	1,102	540	553	...	...	...	1,102	549	553	...	...	...	...	...	...	...	...	...	...	...	...	...	...	...				
	10-15	580	318	262	...	...	...	568	306	262	...	...	...	...	...	...	...	...	...	...	...	...	...	...	...				
	15-20	295	158	137	...	...	...	289	152	137	...	...	...	...	...	...	...	...	...	...	...	...	...	...	...				
	20 and over	2,061	1,046	1,085	100	95	5	1,981	951	1,080	1	...	...	66	3	...	...	...	...	...	...	...	...	...	...				
Total	4,058	2,071	1,967	116	113	5	3,940	1,958	1,962	1	...	...	81	3	...	...	...	...	...	...	...	...	...	...					





TABLE V.

Education by Religion and Age. Part III.—Musalman—continued.

DISTRICT.	TALUK OR DIVISION.	AGE.	POPULATION.										LITERATE IN										LITERATE IN ENGLISH.		
			TOTAL.		LITERATE.		ILLITERATE.		TAMIL.		TELUUGU.		MALA-YALAM.		CANARESE.		OTHER LANGUAGES.		Persons.	Males.	Persons.	Males.			
			Males.	Females.	Persons.	Males.	Females.	Persons.	Males.	Females.	Persons.	Males.	Females.	Persons.	Males.	Females.	Persons.	Males.					Females.	Persons.	Males.
1	2	3	4	5	6	7	8	9	10	11	12	13	14	15	16	17	18	19	20	21	22	23	24	25	
Nellore—cont.	Podili	0-10	859	408	451	2	...	887	408	449	...	...	...	...	...	...	...	...	...	...	...	...	...	...	...
		10-15	439	229	200	6	1	433	224	190	...	...	...	...	...	...	...	...	...	...	...	...	...	...	...
		15-20	189	105	84	11	10	178	95	83	...	...	...	...	...	...	...	...	...	...	...	...	...	...	...
	Pôlôru	0-10	949	443	506	1	...	948	442	508	...	...	...	...	...	...	...	...	...	...	...	...	...	...	...
		10-15	365	186	169	17	17	348	179	169	...	...	...	...	...	...	...	...	...	...	...	...	...	...	...
		15-20	240	127	113	26	23	213	101	111	...	...	...	...	...	...	...	...	...	...	...	...	...	...	...
	Rapur	0-10	1,087	544	543	...	...	1,087	544	543	...	...	...	...	...	...	...	...	...	...	...	...	...	...	...
		10-15	557	292	265	12	9	545	288	262	...	...	...	...	...	...	...	...	...	...	...	...	...	...	...
		15-20	294	170	124	30	26	264	144	120	...	...	...	...	...	...	...	...	...	...	...	...	...	...	...
	Udayagiri	0-10	2,089	1,101	928	133	123	1,897	978	919	...	...	...	...	...	...	...	...	...	...	...	...	...	...	...
		10-15	967	2,107	1,800	174	158	1,940	1,844	1,844	...	...	...	...	...	...	...	...	...	...	...	...	...	...	...
		15-20	2,105	1,032	1,043	6	4	2,099	1,058	1,041	...	...	...	...	...	...	...	...	...	...	...	...	...	...	...
Venkatagiri	0-10	986	503	423	26	23	898	460	418	...	...	...	...	...	...	...	...	...	...	...	...	...	...	...	
	10-15	444	223	221	35	22	419	201	218	...	...	...	...	...	...	...	...	...	...	...	...	...	...	...	
	15-20	3,355	1,578	1,779	180	125	3,225	1,451	1,774	...	...	...	...	...	...	...	...	...	...	...	...	...	...	...	
District Total	0-10	6,880	3,364	3,466	189	174	6,641	3,190	3,451	...	...	...	...	...	...	...	...	...	...	...	...	...	...	...	
	10-15	686	315	371	6	5	681	310	371	...	...	...	...	...	...	...	...	...	...	...	...	...	...	...	
	15-20	309	120	89	18	18	191	102	89	...	...	...	...	...	...	...	...	...	...	...	...	...	...	...	
District Total	0-10	28,474	11,643	11,831	96	72	28,378	11,571	11,807	...	...	...	...	...	...	...	...	...	...	...	...	...	...	...	
	10-15	11,097	5,952	6,145	476	395	10,691	5,557	5,064	...	...	...	...	...	...	...	...	...	...	...	...	...	...	...	
	15-20	5,853	3,222	2,631	533	476	5,380	2,740	2,674	...	...	...	...	...	...	...	...	...	...	...	...	...	...	...	
District Total	0-10	82,886	42,141	40,745	4,100	3,727	78,786	38,414	40,372	...	...	...	...	...	...	...	...	...	...	...	...	...	...	...	
	10-15	28,474	11,643	11,831	96	72	28,378	11,571	11,807	...	...	...	...	...	...	...	...	...	...	...	...	...	...	...	
	15-20	11,097	5,952	6,145	476	395	10,691	5,557	5,064	...	...	...	...	...	...	...	...	...	...	...	...	...	...	...	







**TABLE V.**

**Education by Religion and Age. Part III.—Musalman—continued.**

DISTRICT.	TALUK OR DIVISION.	AGE.	POPULATION.										LITERATE IN										LITERATE IN ENGLISH.								
			TOTAL.					LITERATE.					ILLITERATE.					TAMIL.		TELUGU.		MALAYALAM.		CANARESE.		OTHER LANGUAGES.		Persons.	Males.	Persons.	Males.
			Persons.	Males.	Females.	Persons.	Males.	Females.	Persons.	Males.	Females.	Persons.	Males.	Females.	Persons.	Males.	Females.	Persons.	Males.	Persons.	Males.	Persons.	Males.	Persons.	Males.						
1	2	3	4	5	6	7	8	9	10	11	12	13	14	15	16	17	18	19	20	21	22	23	24	25	26						
Kurnool—cont.	RAMALLAHOI	0-10	6,524	3,282	3,242	22	4	6,498	3,240	3,258	...	...	...	...	...	...	...	...	...	...	...	...	...	...	...	...	...				
		10-15	3,414	1,816	1,598	141	10	3,273	1,686	1,588	...	...	...	...	...	...	...	...	...	...	...	...	...	...	...	...	...	...			
		15-20	1,769	968	803	134	21	1,635	853	782	...	...	...	...	...	...	...	...	...	...	...	...	...	...	...	...	...	...			
		20 and over	12,577	6,269	6,308	794	41	11,783	5,516	6,267	...	...	...	...	...	...	...	...	...	...	...	...	...	...	...	...	...	...			
		Total	24,284	12,313	11,971	1,095	76	23,189	11,294	11,895	15	2	537	8	...	...	...	...	...	...	...	...	...	...	...	...	...	...			
	SIRVEL	0-10	3,013	1,448	1,565	1	...	3,012	1,447	1,565	...	...	...	...	...	...	...	...	...	...	...	...	...	...	...	...	...				
		10-15	1,517	803	714	27	...	1,490	776	714	...	...	...	...	...	...	...	...	...	...	...	...	...	...	...	...	...				
		15-20	654	386	268	23	...	631	395	286	...	...	...	...	...	...	...	...	...	...	...	...	...	...	...	...	...				
		20 and over	5,786	2,850	2,936	177	8	5,609	2,681	2,928	4	...	...	...	...	...	...	...	...	...	...	...	...	...	...	...	...				
		Total	10,970	5,487	5,483	288	10	10,742	5,280	5,473	6	...	...	...	...	...	...	...	...	...	...	...	...	...	...	...	...				
District Total	0-10	29,818	14,995	14,823	109	15	29,709	14,901	14,808	3	...	...	...	...	...	...	...	...	...	...	...	...	...	...	...	...					
	10-15	14,623	7,987	6,783	404	373	14,219	7,434	6,785	5	...	...	...	...	...	...	...	...	...	...	...	...	...	...	...	...					
	15-20	7,064	3,987	3,077	450	413	6,614	3,574	3,040	7	...	...	...	...	...	...	...	...	...	...	...	...	...	...	...	...					
	20 and over	56,121	28,068	28,053	2,574	107	53,547	25,601	27,946	66	3	1,524	30	...	...	...	...	...	...	...	...	...	...	...	...	...					
	Total	107,626	54,967	52,739	3,537	190	104,089	51,540	52,549	81	3	2,170	45	...	...	...	...	...	...	...	...	...	...	...	...	...					
Bellary.	ADDONI	0-10	7,546	3,722	3,824	12	3	7,534	3,713	3,821	...	...	...	...	...	...	...	...	...	...	...	...	...	...	...	...					
		10-15	3,177	1,747	1,430	60	3	3,117	1,690	1,427	...	...	...	...	...	...	...	...	...	...	...	...	...	...	...	...					
		15-20	1,706	884	822	87	6	1,619	803	816	...	...	...	...	...	...	...	...	...	...	...	...	...	...	...	...					
		20 and over	13,931	6,584	6,347	706	692	14	12,235	5,892	6,333	28	...	...	...	...	...	...	...	...	...	...	...	...	...	...					
		Total	25,360	12,337	12,423	865	839	26	24,495	12,098	12,397	29	...	...	...	...	...	...	...	...	...	...	...	...	...	...					
Bellary.	ALGA	0-10	2,544	1,251	1,293	1	...	2,543	1,250	1,293	...	...	...	...	...	...	...	...	...	...	...	...	...	...	...	...					
		10-15	1,088	558	530	11	10	1,077	548	529	...	...	...	...	...	...	...	...	...	...	...	...	...	...	...	...					
		15-20	543	287	256	18	17	525	270	255	...	...	...	...	...	...	...	...	...	...	...	...	...	...	...	...					
		20 and over	4,069	2,074	1,995	188	138	3,931	1,936	1,995	5	...	...	...	...	...	...	...	...	...	...	...	...	...	...	...					
		Total	8,244	4,170	4,074	166	166	2	8,076	4,004	4,072	6	...	...	...	...	...	...	...	...	...	...	...	...	...	...					
Bellary.	BELLARY	0-10	8,806	4,519	4,287	29	18	8,777	4,501	4,276	...	...	...	...	...	...	...	...	...	...	...	...	...	...	...	...					
		10-15	3,755	2,099	1,656	164	138	3,621	1,961	1,630	...	...	...	...	...	...	...	...	...	...	...	...	...	...	...	...					
		15-20	2,434	1,226	1,058	260	262	2,164	1,164	1,040	...	...	...	...	...	...	...	...	...	...	...	...	...	...	...	...					
		20 and over	14,565	7,357	7,308	1,641	1,808	33	12,924	5,649	7,275	53	...	...	...	...	...	...	...	...	...	...	...	...	...	...					
		Total	29,610	15,301	14,809	2,114	2,026	88	27,496	13,275	14,231	63	...	...	...	...	...	...	...	...	...	...	...	...	...	...					



**TABLE V.**

**Education by Religion and Age. Part III.—Musalman—continued.**

DISTRICT	TALUK OR DIVISION.	AGE.	POPULATION.												LITERATE IN												LITERATE IN ENGLISH.	
			TOTAL.		LITERATE.		ILLITERATE.		TAMIL.		TELEGU.		MALA-YALAM.		CANARESE.		OTHER LANGUAGES.		Persons.	Males.								
			Males.	Females.	Males.	Females.	Males.	Females.	Males.	Females.	Males.	Females.	Males.	Females.	Males.	Females.	Males.	Females.										
1	2	3	4	5	6	7	8	9	10	11	12	13	14	15	16	17	18	19	20	21	22	23	24	25				
Anantapur	ANANTAPUR ...	0-10	2,132	1,043	1,089	15	11	2,117	1,032	1,085	...	...	...	...	...	...	...	...	...	...	...	...	...	...	...			
		10-15	1,019	561	458	58	49	966	512	454	...	...	...	...	...	...	...	...	...	...	...	...	...	...	...			
		15-20	505	293	212	55	51	450	242	208	...	...	...	...	...	...	...	...	...	...	...	...	...	...	...			
		20 and over	3,780	1,958	1,833	283	278	3,608	1,682	1,926	...	...	...	...	...	...	...	...	...	...	...	...	...	...	...			
		Total	7,448	3,855	3,591	405	387	7,041	3,468	3,573	...	...	...	...	...	...	...	...	...	...	...	...	...	...	...			
	DHARMAYARAM ...	0-10	877	426	451	...	...	877	426	451	...	...	...	...	...	...	...	...	...	...	...	...	...	...	...			
		10-15	381	201	180	13	13	368	188	180	...	...	...	...	...	...	...	...	...	...	...	...	...	...	...			
		15-20	184	114	80	14	14	180	100	80	...	...	...	...	...	...	...	...	...	...	...	...	...	...	...			
		20 and over	1,589	764	785	113	113	1,416	651	765	...	...	...	...	...	...	...	...	...	...	...	...	...	...	...			
		Total	2,981	1,505	1,476	140	140	2,841	1,365	1,476	...	...	...	...	...	...	...	...	...	...	...	...	...	...	...			
	GOOTV ...	0-10	4,761	2,402	2,359	19	19	4,749	2,383	2,359	...	...	...	...	...	...	...	...	...	...	...	...	...	...	...			
		10-15	2,198	1,131	997	82	82	2,046	1,040	997	...	...	...	...	...	...	...	...	...	...	...	...	...	...	...			
15-20		1,047	585	462	90	89	937	486	461	...	...	...	...	...	...	...	...	...	...	...	...	...	...	...				
	20 and over	7,891	4,054	3,837	980	573	6,971	3,461	3,460	...	...	...	...	...	...	...	...	...	...	...	...	...	...	...				
	Total	15,827	8,172	7,655	1,111	763	14,716	7,400	7,307	...	...	...	...	...	...	...	...	...	...	...	...	...	...	...				
HINDUPUR ...	0-10	2,221	1,084	1,137	5	5	2,216	1,079	1,137	...	...	...	...	...	...	...	...	...	...	...	...	...	...	...				
	10-15	871	468	403	37	34	834	434	400	...	...	...	...	...	...	...	...	...	...	...	...	...	...	...				
	15-20	509	254	255	58	52	451	202	249	...	...	...	...	...	...	...	...	...	...	...	...	...	...	...				
	20 and over	3,678	1,945	1,733	341	327	3,337	1,618	1,710	...	...	...	...	...	...	...	...	...	...	...	...	...	...	...				
	Total	7,279	3,751	3,528	441	418	6,838	3,333	3,505	...	...	...	...	...	...	...	...	...	...	...	...	...	...	...				
KALYANDRUG ...	0-10	843	425	417	3	3	839	422	417	...	...	...	...	...	...	...	...	...	...	...	...	...	...	...				
	10-15	371	210	161	9	9	363	201	161	...	...	...	...	...	...	...	...	...	...	...	...	...	...	...				
	15-20	193	106	88	19	19	173	87	86	...	...	...	...	...	...	...	...	...	...	...	...	...	...	...				
	20 and over	1,371	748	623	117	113	1,254	635	619	...	...	...	...	...	...	...	...	...	...	...	...	...	...	...				
	Total	2,776	1,489	1,287	148	144	2,638	1,345	1,283	...	...	...	...	...	...	...	...	...	...	...	...	...	...	...				
MADAKASIRA ...	0-10	911	431	480	2	2	909	429	480	...	...	...	...	...	...	...	...	...	...	...	...	...	...	...				
	10-15	390	208	182	10	9	380	199	181	...	...	...	...	...	...	...	...	...	...	...	...	...	...	...				
	15-20	196	99	93	14	11	181	88	83	...	...	...	...	...	...	...	...	...	...	...	...	...	...	...				
	20 and over	1,468	790	678	141	140	1,327	650	677	...	...	...	...	...	...	...	...	...	...	...	...	...	...	...				
	Total	2,964	1,528	1,436	167	163	2,797	1,366	1,431	...	...	...	...	...	...	...	...	...	...	...	...	...	...	...				





**TABLE V.**

**Education by Religion and Age. Part III.—Musalman—continued.**

DISTRICT.	TALUK OR DIVISION.	AGE.	POPULATION.												LITERATE IN.											
			TOTAL.			LITERATE.			ILLITERATE.			TAMIL.		TELEGU.		MALA-YALAM.		CANA-RESE.		OTHER LANGUAGES.		LITERATE IN ENGLISH.				
			Persons.	Males.	Females.	Persons.	Males.	Females.	Persons.	Males.	Females.	Males.	Females.	Males.	Females.	Males.	Females.	Males.	Females.	Males.	Females.	Persons.	Males.	Females.		
1	2	3	4	5	6	7	8	9	10	11	12	13	14	15	16	17	18	19	20	21	22	23	24	25		
Chingleput—cont.	MADRASANTAKAM	0-10	1,311	681	630	5	5	...	1,306	676	630	5	...	...	...	...	...	...	...	...	...	...	...	...	...	
		10-15	504	257	247	51	48	2	453	208	245	39	...	...	...	...	...	...	...	...	10	2	...	...	...	
		15-20	351	176	175	72	70	2	279	106	173	59	1	...	...	...	...	...	...	...	11	1	2	2	...	...
		20 and over	2,077	1,087	1,040	500	484	16	1,577	553	1,024	406	2	...	...	...	...	...	...	...	76	14	12	12	...	...
	Total	4,243	2,151	2,092	628	608	20	3,615	1,543	2,072	509	3	...	...	...	...	...	...	...	97	17	17	17	...	...	
	PONNERI	0-10	1,245	633	612	7	7	...	1,238	626	612	7	...	...	...	...	...	...	...	...	...	...	...	...	...	
		10-15	494	264	230	21	21	...	473	243	230	17	...	...	...	...	...	...	...	...	...	...	...	...	...	
		15-20	364	171	163	46	46	...	318	125	163	38	...	...	...	...	...	...	...	...	...	...	...	...	...	
		20 and over	2,141	1,075	1,066	326	318	8	1,815	757	1,058	268	4	...	...	...	...	...	...	...	41	4	17	17	...	...
	Total	4,244	2,143	2,101	400	392	8	3,844	1,751	2,093	330	4	...	...	...	...	...	...	...	...	52	4	20	20	...	...
	SANDAPET	0-10	2,772	1,303	1,409	28	23	...	2,744	1,340	1,404	11	...	...	...	...	...	...	...	...	...	...	...	...	...	
		10-15	1,057	507	480	146	119	27	911	448	463	68	...	...	...	...	...	...	...	...	...	...	...	...	...	
15-20		892	481	411	200	177	23	692	304	388	108	...	...	...	...	...	...	...	...	...	...	...	...	...		
20 and over		5,592	3,087	2,505	1,542	1,439	103	4,050	1,648	2,402	812	11	...	...	...	...	...	...	...	...	...	...	...	...		
Total	10,313	5,408	4,815	1,916	1,758	153	8,397	3,740	4,657	999	11	...	...	...	...	...	...	...	...	...	...	...	...	...		
TIRUVALLUR	0-10	1,127	594	533	14	12	...	1,113	582	531	7	...	...	...	...	...	...	...	...	...	...	...	...	...		
	10-15	462	246	216	42	35	...	420	211	209	14	...	...	...	...	...	...	...	...	...	...	...	...	...		
	15-20	293	158	135	41	39	...	252	119	133	28	...	...	...	...	...	...	...	...	...	...	...	...	...		
	20 and over	1,932	1,034	898	333	308	25	1,699	726	873	187	...	...	...	...	...	...	...	...	...	...	...	...	...		
Total	3,814	2,032	1,782	430	394	36	3,384	1,638	1,746	286	5	...	...	...	...	...	...	...	...	...	...	...	...			
DISTRICT TOTAL	0-10	8,683	4,384	4,299	74	63	...	8,609	4,321	4,288	38	...	...	...	...	...	...	...	...	...	...	...	...	...		
	10-15	3,376	1,779	1,597	341	290	45	3,035	1,483	1,552	188	...	...	...	...	...	...	...	...	...	...	...	...	...		
	15-20	2,537	1,312	1,215	476	439	37	2,061	873	1,178	314	...	...	...	...	...	...	...	...	...	...	...	...	...		
	20 and over	15,424	8,065	7,359	3,523	3,317	206	11,901	4,748	7,153	2,284	...	...	...	...	...	...	...	...	...	...	...	...	...		
Total	30,010	15,540	14,470	4,414	4,115	299	25,596	11,425	14,171	3,24	43	...	...	...	...	...	...	...	...	...	...	...	...	...		















**TABLE V.**

**Education by Religion and Age. Part III.—Musalman—continued.**

DISTRICT.	TALKUR OR DIVISION.	AGE.	POPULATION.										LITERATE IN OTHER LANGUAGES.										LITERATE IN ENGLISH.			
			TOTAL.		LITERATE.		ILLITERATE.		TAMIL.		TELEGU.		MALAYALAM.		CANARESE.		OTHER LANGUAGES.		PERSONS.		PERSONS.					
			Males.	Females.	Males.	Females.	Males.	Females.	Males.	Females.	Males.	Females.	Males.	Females.	Males.	Females.	Males.	Females.	Males.	Females.	Males.	Females.				
1	2	3	4	5	6	7	8	9	10	11	12	13	14	15	16	17	18	19	20	21	22	23	24	25		
Colihatore—contd.	ERODE	0-10	1,335	630	675	28	21	7	1,307	639	668	21	3	...	...	...	...	...	...	...	...	...	...	...	...	...
		10-15	510	263	247	84	83	1	436	180	216	80	1	...	...	...	...	...	...	...	...	...	...	...	...	...
		15-20	389	193	176	95	92	3	274	101	173	87	2	...	...	...	...	...	...	...	...	...	...	...	...	...
			20 and over	1,854	881	970	500	485	15	1,354	339	655	452	5	...	...	...	...	...	...	...	...	...	...	...	...
			Total	4,068	2,000	2,068	707	681	26	3,361	1,319	2,042	640	11	...	...	...	...	...	...	...	...	...	...	...	...
	KARUR	0-10	3,857	1,940	1,917	36	34	2	3,821	1,906	1,915	32	...	...	...	...	...	...	...	...	...	...	...	...	...	...
		10-15	1,240	572	668	178	162	16	1,068	410	652	156	4	...	...	...	...	...	...	...	...	...	...	...	...	...
		15-20	807	281	526	159	139	20	648	142	506	130	7	...	...	...	...	...	...	...	...	...	...	...	...	...
			20 and over	4,761	1,908	3,153	1,068	1,011	57	3,698	597	3,096	964	26	...	...	...	...	...	...	...	...	...	...	...	...
			Total	10,665	4,401	6,264	1,441	1,346	85	9,324	3,055	6,169	1,282	37	...	...	...	...	...	...	...	...	...	...	...	...
	KOLLEGAL	0-10	1,000	490	501	7	3	4	993	486	497	...	...	...	...	...	...	...	...	...	...	...	...	...	...	...
		10-15	487	260	227	23	13	20	464	247	217	4	...	...	...	...	...	...	...	...	...	...	...	...	...	...
15-20		308	162	146	33	28	5	275	134	141	12	...	...	...	...	...	...	...	...	...	...	...	...	...	...	
		20 and over	1,694	1,051	943	274	258	16	1,720	793	927	103	...	...	...	...	...	...	...	...	...	...	...	...	...	
		Total	3,789	1,972	1,817	387	302	35	3,452	1,670	1,782	122	...	...	...	...	...	...	...	...	...	...	...	...	...	
PALLADAM	0-10	1,559	769	790	11	10	1	1,548	759	780	10	1	...	...	...	...	...	...	...	...	...	...	...	...	...	
	10-15	608	298	304	79	79	...	523	219	304	51	...	...	...	...	...	...	...	...	...	...	...	...	...	...	
	15-20	383	169	214	88	87	1	295	82	213	81	...	...	...	...	...	...	...	...	...	...	...	...	...	...	
		20 and over	2,559	1,022	1,237	674	536	18	1,655	466	1,219	504	15	...	...	...	...	...	...	...	...	...	...	...	...	
		Total	4,808	2,238	2,545	758	732	20	4,051	1,526	2,525	646	16	...	...	...	...	...	...	...	...	...	...	...	...	
POLLACHI	0-10	1,063	511	552	14	11	3	1,049	500	549	11	...	...	...	...	...	...	...	...	...	...	...	...	...	...	
	10-15	491	266	225	51	46	5	440	220	240	40	...	...	...	...	...	...	...	...	...	...	...	...	...	...	
	15-20	336	187	149	60	54	6	276	133	143	53	...	...	...	...	...	...	...	...	...	...	...	...	...	...	
		20 and over	1,933	1,039	894	418	391	27	1,615	648	897	361	4	...	...	...	...	...	...	...	...	...	...	...	...	
		Total	3,823	2,003	1,820	543	502	41	3,280	1,501	1,779	465	6	...	...	...	...	...	...	...	...	...	...	...	...	
SATTAMANGALAM	0-10	1,138	554	574	8	6	2	1,130	558	572	6	...	...	...	...	...	...	...	...	...	...	...	...	...	...	
	10-15	410	308	102	69	68	1	341	240	101	67	...	...	...	...	...	...	...	...	...	...	...	...	...	...	
	15-20	354	184	170	54	51	2	298	130	168	46	...	...	...	...	...	...	...	...	...	...	...	...	...	...	
		20 and over	2,085	1,006	1,019	417	407	10	1,606	599	1,009	346	4	...	...	...	...	...	...	...	...	...	...	...	...	
		Total	3,997	2,052	1,865	550	535	15	3,377	1,527	1,850	465	7	...	...	...	...	...	...	...	...	...	...	...	...	

**Table V.**  
**EDUCATION—**  
**MUSALMAN**

**Education by Religion and Age. Part III.—Musalman—continued.**

DISTRICT.	TALUK OR DIVISION.	AGE.	POPULATION.										LITERATE IN																
			TOTAL.		LITERATE.		FEMALE.		Males.		LITERATE.		TAMIL.		TELUUG.		MALI.		CANN.		OTHER.		LITERATE IN ENGLISH.						
			Males.	Females.	Males.	Females.	Males.	Females.	Males.	Females.	Males.	Females.	Males.	Females.	Males.	Females.	Males.	Females.	Males.	Females.	Males.	Females.	Males.	Females.					
Colombatore	UDAMPALPET ...	0-10	1,516	770	748	14	18	1	1,604	757	747	10	18	1	1,604	757	747	10	18	1	1,604	757	747	10	18	1			
			690	325	345	68	63	5	618	272	240	1	1	1	1,604	757	747	10	18	1	1,604	757	747	10	18	1			
		10-15	438	212	220	67	64	3	365	168	217	68	1	1	1	365	168	217	68	1	1	1	365	168	217	68	1		
			2,465	1,122	1,343	614	505	9	1,951	917	1,034	487	6	1	1	1,951	917	1,034	487	6	1	1	1,951	917	1,034	487	6		
		20 and over	5,095	2,430	2,665	663	615	18	4,438	1,794	2,643	623	7	1	1	4,438	1,794	2,643	623	7	1	1	4,438	1,794	2,643	623	7		
			Total	16,979	7,804	7,975	160	125	25	16,799	7,779	7,650	114	7	1	16,799	7,779	7,650	114	7	1	1	16,799	7,779	7,650	114	7		
		Coimbatore	DISTRICT TOTAL ...	0-10	6,838	3,272	2,948	760	711	40	6,478	2,601	2,617	648	8	1	6,478	2,601	2,617	648	8	1	1	6,478	2,601	2,617	648	8	
					4,884	2,013	2,271	665	746	59	3,479	1,267	2,212	668	13	1	3,479	1,267	2,212	668	13	1	1	3,479	1,267	2,212	668	13	
				10-15	24,344	11,253	13,091	6,630	5,341	180	16,614	6,012	12,602	4,070	60	5	44	16,614	6,012	12,602	4,070	60	5	44	16,614	6,012	12,602	4,070	60
					Total	50,745	24,442	26,303	7,945	6,923	328	43,500	17,519	26,981	6,095	94	7	49	43,500	17,519	26,981	6,095	94	7	49	43,500	17,519	26,981	6,095
Nilgiris	COOXOOR ...			0-10	373	168	205	9	6	3	364	162	202	30	1	1	364	162	202	30	1	1	1	364	162	202	30	1	
					213	116	66	60	30	11	168	107	65	30	1	1	168	107	65	30	1	1	1	168	107	65	30	1	
				10-15	938	170	68	94	88	6	144	82	62	81	1	1	144	82	62	81	1	1	1	144	82	62	81	1	
					947	630	297	390	307	23	567	283	271	280	4	1	4	567	283	271	280	4	1	4	567	283	271	280	4
				20 and over	1,770	1,134	636	543	500	43	1,297	634	638	307	5	3	4	1,297	634	638	307	5	3	4	1,297	634	638	307	5
					Total	1,770	1,134	636	543	500	43	1,297	634	638	307	5	3	4	1,297	634	638	307	5	3	4	1,297	634	638	307
		Nilgiris	GUDALUR ...	0-10	137	77	60	4	4	133	73	60	4	1	1	133	73	60	4	1	1	1	133	73	60	4	1		
					118	60	28	20	20	11	98	70	28	18	1	1	98	70	28	18	1	1	1	98	70	28	18	1	
				10-15	175	141	34	32	32	1	143	100	34	28	1	1	143	100	34	28	1	1	1	143	100	34	28	1	
					973	788	185	213	212	1	761	670	185	170	1	1	761	670	185	170	1	1	1	761	670	185	170	1	
20 and over	1,403			1,006	307	366	208	1	1,136	828	307	220	1	1	1,136	828	307	220	1	1	1	1,136	828	307	220	1			
	Total			1,403	1,006	307	366	208	1	1,136	828	307	220	1	1	1,136	828	307	220	1	1	1	1,136	828	307	220	1		
Nilgiris	OOTACAMUND ...			0-10	605	282	323	5	4	1	600	278	322	2	1	600	278	322	2	1	1	1	600	278	322	2	1		
					338	201	127	60	48	12	268	163	115	20	1	1	268	163	115	20	1	1	1	268	163	115	20	1	
				10-15	287	170	117	77	71	6	210	100	111	15	1	1	210	100	111	15	1	1	1	210	100	111	15	1	
					1,474	911	563	615	407	18	959	414	545	200	1	1	959	414	545	200	1	1	1	959	414	545	200	1	
		20 and over	2,694	1,504	1,180	687	620	37	2,037	1,044	1,068	330	1	1	2,037	1,044	1,068	330	1	1	1	2,037	1,044	1,068	330	1			
			Total	2,694	1,504	1,180	687	620	37	2,037	1,044	1,068	330	1	1	2,037	1,044	1,068	330	1	1	1	2,037	1,044	1,068	330	1		
		Nilgiris	DISTRICT TOTAL ...	0-10	1,115	527	588	16	14	4	1,097	513	684	6	1	1,097	513	684	6	1	1	1	1,097	513	684	6	1		
					658	437	221	130	107	23	528	330	104	74	1	1	528	330	104	74	1	1	1	528	330	104	74	1	
				10-15	700	481	210	303	101	12	497	230	200	154	1	1	497	230	200	154	1	1	1	497	230	200	154	1	
					3,394	2,349	1,015	1,117	1,076	41	2,377	1,273	1,004	732	4	1	2,377	1,273	1,004	732	4	1	1	2,377	1,273	1,004	732	4	
20 and over	5,867			3,794	2,073	1,468	1,368	80	4,399	2,406	1,963	956	5	9	39	4,399	2,406	1,963	956	5	9	39	4,399	2,406	1,963	956	5		
	Total			5,867	3,794	2,073	1,468	1,368	80	4,399	2,406	1,963	956	5	9	39	4,399	2,406	1,963	956	5	9	39	4,399	2,406	1,963	956	5	







Table V.

EDUCATION—  
MUSALMAN.

TABLE V.

Education by Religion and Age. Part III.—Musalmans—continued.

DISTRICT.	TALUK OR DIVISION.	AGE.	POPULATION.										LITERATE IN																
			TOTAL.		LITERATE.		LITERATE.		LITERATE.		LITERATE.		LITERATE.		LITERATE.		LITERATE.		LITERATE.		LITERATE.		LITERATE.						
			4	5	6	7	8	9	10	11	12	13	14	15	16	17	18	19	20	21	22	23	24	25					
Tanjore—cont.	TIRUTTURAIPPENDI	0-10	2,594	1,905	1,280	7	7	2,597	1,208	1,389	7																		
		10-15	794	372	422	40	30	784	333	451	34																		
		15-20	656	237	421	94	92	564	145	419	88	1																	
		20 and over	4,511	1,697	2,814	691	674	3,630	1,038	2,592	680	5																	
		Total	8,557	3,011	4,946	828	812	7,735	2,790	4,945	791	6																	
		Tanjore—cont.	District Total	0-10	36,508	18,213	12,280	348	310	36,160	17,504	18,656	304																
				10-15	12,670	6,168	6,502	960	908	11,710	6,202	5,508	803	17															
				15-20	10,086	3,870	6,180	1,438	1,387	8,268	2,480	5,788	25	2															
				20 and over	63,846	23,420	39,026	10,347	10,184	63,496	14,680	48,816	1,811	131															
				Total	123,053	53,077	69,976	13,087	12,746	941	109,066	40,831	69,235	11,959	173	5	14												
Trichinopoly	KULITTALAI			0-10	3,078	1,536	1,542	43	42	3,035	1,404	1,631	48																
				10-15	1,088	575	583	166	165	3	990	410	580	163	1														
				15-20	774	405	390	174	171	3	600	334	266	105															
				20 and over	4,687	2,238	2,420	1,106	1,048	18	3,661	1,145	2,516	1,080	10														
				Total	9,617	4,754	4,803	1,491	1,471	20	6,196	3,293	4,843	1,435	11														
		Trichinopoly	MUSIRI	0-10	1,197	577	620	7	6	1,190	571	619	0																
				10-15	486	245	241	26	23	460	210	251	28																
				15-20	367	123	144	25	23	2	348	100	248	21	1														
				20 and over	3,178	1,044	1,120	394	388	11	1,879	761	1,118	265	5	8													
				Total	4,138	1,980	2,134	368	338	14	3,771	1,051	2,720	305	7	8													
Trichinopoly	PERAMBALUR			0-10	2,990	1,152	1,138	11	11	2,979	1,141	1,838	11																
				10-15	766	431	325	47	47	706	344	362	45																
				15-20	583	300	243	69	60	513	230	283	65																
				20 and over	3,585	1,700	1,825	377	370	7	3,156	1,330	1,826	318	8														
				Total	7,168	3,562	3,571	504	497	7	6,649	3,045	4,604	480	8	1													
		Trichinopoly	TRICHINOPOLY	0-10	5,976	3,007	2,938	106	98	5,969	2,911	3,058	88																
				10-15	2,263	1,148	1,105	364	323	61	1,869	825	1,044	231	6														
				15-20	1,744	811	683	391	331	50	1,368	570	798	280	7														
				20 and over	10,114	4,860	5,251	2,617	2,863	155	7,997	2,498	5,499	1,710	25	7													
				Total	20,086	9,826	10,280	3,896	3,110	270	16,638	6,707	10,931	2,398	88	7	0												

**TABLE V.**

**Education by Religion and Age. Part III.—Musalman—continued.**

DISTRICT.	TALUK OR DIVISION.	AGE.	POPULATION.										LITERATE IN										LITERATE IN ENGLISH.																																																																																																																																																																																																																																																																																																																																																																																																																																																																																																																																																																																																																																																																																																																																																																																																																																																																																																																																																																																																																
			TOTAL.					LITERATE.					ILLITERATE.					TAMIL.					TELVU.					MALA-YALAM.					CANARESE.					OTHER LANGUAGES.					Males.	Females.																																																																																																																																																																																																																																																																																																																																																																																																																																																																																																																																																																																																																																																																																																																																																																																																																																																																																																																																																																																											
			Persons.	Males.	Females.	Persons.	Males.	Females.	Persons.	Males.	Females.	Persons.	Males.	Females.	Persons.	Males.	Females.	Persons.	Males.	Females.	Persons.	Males.	Females.	Persons.	Males.	Females.	Persons.	Males.	Females.	Persons.	Males.	Females.																																																																																																																																																																																																																																																																																																																																																																																																																																																																																																																																																																																																																																																																																																																																																																																																																																																																																																																																																																																																							
1	2	3	4	5	6	7	8	9	10	11	12	13	14	15	16	17	18	19	20	21	22	23	24	25	26	27	28	29	30	31	32	33	34	35	36	37	38	39	40	41	42	43	44	45	46	47	48	49	50	51	52	53	54	55	56	57	58	59	60	61	62	63	64	65	66	67	68	69	70	71	72	73	74	75	76	77	78	79	80	81	82	83	84	85	86	87	88	89	90	91	92	93	94	95	96	97	98	99	100	101	102	103	104	105	106	107	108	109	110	111	112	113	114	115	116	117	118	119	120	121	122	123	124	125	126	127	128	129	130	131	132	133	134	135	136	137	138	139	140	141	142	143	144	145	146	147	148	149	150	151	152	153	154	155	156	157	158	159	160	161	162	163	164	165	166	167	168	169	170	171	172	173	174	175	176	177	178	179	180	181	182	183	184	185	186	187	188	189	190	191	192	193	194	195	196	197	198	199	200	201	202	203	204	205	206	207	208	209	210	211	212	213	214	215	216	217	218	219	220	221	222	223	224	225	226	227	228	229	230	231	232	233	234	235	236	237	238	239	240	241	242	243	244	245	246	247	248	249	250	251	252	253	254	255	256	257	258	259	260	261	262	263	264	265	266	267	268	269	270	271	272	273	274	275	276	277	278	279	280	281	282	283	284	285	286	287	288	289	290	291	292	293	294	295	296	297	298	299	300	301	302	303	304	305	306	307	308	309	310	311	312	313	314	315	316	317	318	319	320	321	322	323	324	325	326	327	328	329	330	331	332	333	334	335	336	337	338	339	340	341	342	343	344	345	346	347	348	349	350	351	352	353	354	355	356	357	358	359	360	361	362	363	364	365	366	367	368	369	370	371	372	373	374	375	376	377	378	379	380	381	382	383	384	385	386	387	388	389	390	391	392	393	394	395	396	397	398	399	400	401	402	403	404	405	406	407	408	409	410	411	412	413	414	415	416	417	418	419	420	421	422	423	424	425	426	427	428	429	430	431	432	433	434	435	436	437	438	439	440	441	442	443	444	445	446	447	448	449	450	451	452	453	454	455	456	457	458	459	460	461	462	463	464	465	466	467	468	469	470	471	472	473	474	475	476	477	478	479	480	481	482	483	484	485	486	487	488	489	490	491	492	493	494	495	496	497	498	499	500	501	502	503	504	505	506	507	508	509	510	511	512	513	514	515	516	517	518	519	520	521	522	523	524	525	526	527	528	529	530	531	532	533	534	535	536	537	538	539	540	541	542	543	544	545	546	547	548	549	550	551	552	553	554	555	556	557	558	559	560	561	562	563	564	565	566	567	568	569	570	571	572	573	574	575	576	577	578	579	580	581	582	583	584	585	586	587	588	589	590	591	592	593	594	595	596	597	598	599	600	601	602	603	604	605	606	607	608	609	610	611	612	613	614	615	616	617	618	619	620	621	622	623	624	625	626	627	628	629	630	631	632	633	634	635	636	637	638	639	640	641	642	643	644	645	646	647	648	649	650	651	652	653	654	655	656	657	658	659	660	661	662	663	664	665	666	667	668	669	670	671	672	673	674	675	676	677	678	679	680	681	682	683	684	685	686	687	688	689	690	691	692	693	694	695	696	697	698	699	700	701	702	703	704	705	706	707	708	709	710	711	712	713	714	715	716	717	718	719	720	721	722	723	724	725	726	727	728	729	730	731	732	733	734	735	736	737	738	739	740	741	742	743	744	745	746	747	748	749	750	751	752	753	754	755	756	757	758	759	760	761	762	763	764	765	766	767	768	769	770	771	772	773	774	775	776	777	778	779	780	781	782	783	784	785	786	787	788	789	790	791	792	793	794	795	796	797	798	799	800	801	802	803	804	805	806	807	808	809	810	811	812	813	814	815	816	817	818	819	820	821	822	823	824	825	826	827	828	829	830	831	832	833	834	835	836	837	838	839	840	841	842	843	844	845	846	847	848	849	850	851	852	853	854	855	856	857	858	859	860	861	862	863	864	865	866	867	868	869	870	871	872	873	874	875	876	877	878	879	880	881	882	883	884	885	886	887	888	889	890	891	892	893	894	895	896	897	898	899	900	901	902	903	904	905	906	907	908	909	910	911	912	913	914	915	916	917	918	919	920	921	922	923	924	925	926	927	928	929	930	931	932	933	934	935	936	937	938	939	940	941	942	943	944	945	946	947	948	949	950	951	952	953	954	955	956	957	958	959	960	961	962	963	964	965	966	967	968	969	970	971	972	973	974	975	976	977	978	979	980	981	982	983	984	985	986	987	988	989	990	991	992	993	994	995	996	997	998	999	1000

**Table V.**

**EDUCATION—MUSALMAN.**











Table V.

EDUCATION—  
MUSALMAN.

TABLE V.

Education by Religion and Age. Part III.—Musalman—continued.

DISTRICT.	TALUK OR DIVISION.	AGE.	POPULATION.												LITERATE IN												
			TOTAL.						LITERATE.			ILLITERATE.			TAMIL.		TELUGU.		MALA-YALAM.		CANA-RESE.		OTHER LANGUAGES.		LITERATE IN ENGLISH.		
			Persons.	Males.	Females.	Persons.	Males.	Females.	Persons.	Males.	Females.	Males.	Females.	Males.	Females.	Males.	Females.	Males.	Females.	Males.	Females.	Males.	Females.	Persons.	Males.	Females.	
1	2	3	4	5	6	7	8	9	10	11	12	13	14	15	16	17	18	19	20	21	22	23	24	25			
Malabar—cont.	COCHIN	0-10	955	490	465	9	7	2	946	483	463	...	...	...	...	...	5	1	...	...	2	1	...	...	...		
		10-15	478	265	213	30	26	4	448	239	209	...	...	...	...	...	21	2	...	...	5	2	...	...	...		
		15-20	493	268	215	57	53	4	426	215	211	1	...	...	...	...	43	2	...	...	9	2	...	...	...		
			20 and over	2,496	1,473	1,022	448	427	21	2,047	1,046	1,001	27	...	...	...	275	8	...	...	125	13	...	...	...		
			Total	4,411	2,496	1,915	844	513	31	3,667	1,983	1,884	28	...	...	...	...	344	13	...	...	141	18	...	...	...	
		ERNAAD	0-10	57,842	29,081	28,261	39	32	7	57,803	29,040	28,254	...	...	...	...	...	27	5	...	...	5	2	...	...	...	
	10-15		39,896	16,378	13,917	434	377	57	26,861	15,001	13,890	1	...	...	...	...	341	62	...	...	35	5	...	...	...		
	15-20		18,744	9,559	9,185	736	676	60	18,008	8,883	9,125	3	...	...	...	...	605	42	...	...	68	18	...	...	...		
			20 and over	89,140	43,111	46,029	5,892	5,731	101	83,248	37,380	45,868	4	...	...	...	...	5,406	95	...	...	317	66	...	...	...	
			Total	194,691	97,129	97,392	7,101	6,816	285	187,420	90,313	97,107	8	...	...	...	...	6,379	194	...	...	425	91	...	...	...	
		KOTTAYAM	0-10	19,848	7,039	6,809	53	47	6	13,795	6,992	6,803	...	...	...	...	...	41	5	...	...	6	1	...	...	...	
	10-15		7,272	3,859	3,413	425	384	41	6,847	3,475	3,372	...	...	...	...	...	368	21	...	...	13	20	...	...	...		
15-20	6,103		2,600	2,603	511	459	52	4,692	2,041	2,551	1	...	...	...	...	438	27	...	...	19	25	...	...	...			
		20 and over	24,344	11,037	13,307	3,034	2,885	149	21,310	8,152	13,158	4	...	...	...	...	2,723	62	...	...	154	87	...	...	...		
		Total	50,567	24,435	26,132	4,093	3,775	248	46,544	20,680	25,884	5	...	...	...	...	8,570	115	...	...	192	133	...	...	...		
	KURUMBANAT	0-10	23,799	12,044	11,755	45	40	5	23,754	12,004	11,750	...	...	...	...	...	40	5	...	...	...	...	...	...	...		
10-15		11,816	6,317	5,469	300	284	16	11,616	6,033	5,483	...	...	...	...	...	278	15	...	...	...	...	...	...	...			
15-20		8,384	4,237	4,147	568	537	31	7,816	3,700	4,116	...	...	...	...	...	523	24	...	...	...	...	...	...	...			
		20 and over	41,353	20,534	20,818	4,554	4,485	69	36,798	16,049	20,749	1	...	...	...	...	4,361	60	...	...	123	19	...	...	...		
		Total	85,351	43,132	42,219	5,467	5,346	121	79,884	37,786	42,098	1	...	...	...	...	5,302	94	...	...	143	27	...	...	...		
	LACCADIVE ISLANDS.*	0-10	11,717	5,950	5,767	22	20	2	11,695	5,980	5,765	8	...	...	...	...	11	...	...	...	...	...	...	...	...		
10-15		6,128	2,650	2,478	148	138	10	4,980	2,468	2,468	66	...	...	...	...	66	2	...	...	...	...	...	...	...			
15-20		3,843	1,952	1,891	247	239	8	3,596	1,713	1,883	103	...	...	...	...	121	2	...	...	...	...	...	...	...			
		20 and over	17,840	8,700	9,140	1,880	1,774	46	16,020	6,926	9,094	867	...	...	...	...	795	12	...	...	112	19	...	...	...		
		Total	38,538	19,252	19,276	2,937	2,171	66	36,291	17,081	19,210	1,044	...	...	...	...	893	16	...	...	134	32	...	...	...		
	PONNANI	0-10	57,810	29,417	28,193	101	71	30	57,609	29,346	28,163	...	...	...	...	...	64	30	...	...	7	...	...	...	...		
10-15		26,113	14,805	13,308	712	590	122	27,401	14,215	13,186	4	...	...	...	...	516	108	...	...	69	14	...	...	...			
15-20		18,870	9,364	9,506	1,156	1,039	117	17,714	8,325	9,389	11	...	...	...	...	872	101	...	...	156	16	...	...	...			
		20 and over	87,965	43,431	44,531	7,365	7,077	308	80,960	36,357	44,223	34	...	...	...	...	6,464	229	...	...	556	78	...	...	...		
		Total	192,558	97,020	95,538	9,354	8,777	577	185,304	88,243	94,961	40	...	...	...	...	1	7,936	468	...	788	108	...	...	...		

\* Printed separately.



Table V.

EDUCATION—  
MUSALMAN.

TABLE V.

Education by Religion and Age. Part III.—Musalman—continued.

DISTRICT.	TALUK OR DIVISION.	AGE.	POPULATION.										LITERATE IN										LITERATE IN ENGLISH.							
			TOTAL.		LITERATE.		ILLITERATE.		TAMIL.		TELUGU.		MALAYALAM.		CANARESE.		OTHER LANGUAGES.		PERSONS.		Males.		Females.		PERSONS.		Males.		Females.	
			Males.	Females.	Persons.	Males.	Females.	Persons.	Males.	Females.	Males.	Females.	Males.	Females.	Males.	Females.	Males.	Females.	Males.	Females.	Males.	Females.	Males.	Females.	Males.	Females.	Males.	Females.		
1	2	3	4	5	6	7	8	9	10	11	12	13	14	15	16	17	18	19	20	21	22	23	24	25	26	27	28	29	30	
	MANGALORE	0-10	11,630	5,734	5,706	41	20	12	11,489	5,705	5,784	...	...	...	...	3	3	11	...	15	9	...	...	...	...	...	...	...	...	
		10-15	5,520	2,839	2,681	228	202	20	5,292	2,637	2,655	...	...	...	...	64	11	82	...	56	15	...	...	...	...	...	...	...	...	
		15-20	3,334	1,569	1,745	335	288	47	2,999	1,301	1,698	1	...	...	...	75	22	105	1	49	24	...	...	...	...	...	...	...	...	
		20 and over	18,386	8,997	9,389	2,183	2,039	144	16,203	6,958	9,245	1	...	...	...	789	87	600	3	637	54	...	...	...	...	...	...	...	...	
		Total	38,770	19,159	19,611	2,787	2,558	229	35,983	16,601	19,382	2	...	...	...	931	123	798	4	807	102	...	...	...	...	...	...	...	...	
	UMPI	0-10	2,342	1,189	1,153	13	13	...	2,329	1,176	1,153	...	...	...	...	...	...	...	10	...	3	...	...	...	...	...	...	...	...	
		10-15	1,028	502	466	73	67	6	955	495	460	...	...	...	...	...	1	1	48	1	18	4	...	...	...	...	...	...	...	
		15-20	698	379	319	101	95	6	597	284	313	...	...	...	...	...	...	...	71	...	24	6	...	...	...	...	...	...	...	
		20 and over	3,937	2,072	1,865	548	522	26	3,389	1,550	1,839	3	...	...	...	...	17	3	353	1	147	22	...	...	...	...	...	...	...	
		Total	8,005	4,202	3,803	735	697	38	7,270	3,505	3,765	3	...	...	...	...	18	4	482	2	192	32	...	...	...	...	...	...	...	
	UPPINANGADI	0-10	4,364	2,197	2,167	7	5	2	4,367	2,192	2,165	...	...	...	...	...	...	1	5	1	...	...	...	...	...	...	...	...	...	
		10-15	2,169	1,185	974	52	45	7	2,117	1,150	967	...	...	...	...	...	...	...	5	19	2	...	...	...	...	...	...	...	...	
		15-20	1,612	877	635	107	96	11	1,405	781	624	...	...	...	...	...	...	...	44	...	12	5	...	...	...	...	...	...	...	
		20 and over	8,399	4,774	3,525	637	811	26	7,462	3,963	3,499	1	...	...	...	...	420	19	266	...	124	7	...	...	...	...	...	...		
		Total	16,344	8,043	7,301	1,068	937	46	15,341	8,086	7,255	1	...	...	...	...	477	31	334	3	145	12	...	...	...	...	...	...	...	
	DISTRICT TOTAL	0-10	37,631	18,662	18,839	76	60	16	37,755	18,932	18,823	...	...	...	...	...	...	...	31	1	21	11	...	...	...	...	...	...		
		10-15	17,295	8,695	8,330	481	428	53	16,314	8,537	8,277	...	...	...	...	...	...	...	125	23	193	27	...	...	...	...	...	...		
		15-20	11,406	5,798	5,610	799	712	87	10,607	5,084	5,523	1	...	...	...	...	...	...	218	39	282	47	...	...	...	...	...	...		
		20 and over	60,321	29,869	30,453	5,638	5,297	341	54,683	24,571	30,112	6	...	...	...	...	...	...	1,619	9	1,349	142	...	...	...	...	...	...		
		Total	126,653	63,621	63,232	6,994	6,497	497	119,859	57,124	62,735	7	...	...	...	...	...	...	2,655	256	2,125	14	...	...	...	...	...	...		

South Canara—cont.



**TABLE V.**

**Education by Religion and Age. Part IV.—Christian.**

DISTRICT.	TALUK OR DIVISION.	AGE.	POPULATION.										LITERATE IN										LITERATE IN ENGLISH.			
			TOTAL.		LITERATE.		ILLITERATE.		TAMIL.		TELEGU.		MALAYALAM.		CANARESE.		OTHER LANGUAGES.		Persons.	Males.						
			Persons.	Males.	Persons.	Males.	Persons.	Males.	Persons.	Males.	Persons.	Males.	Persons.	Males.	Persons.	Males.	Persons.	Males.								
1	2	3	4	5	6	7	8	9	10	11	12	13	14	15	16	17	18	19	20	21	22	23	24	25		
Ganjām	ASKA ...	0-10	17	4	13	...	...	...	17	4	13	...	...	...	...	...	...	...	...	...	...	...	...	...	...	
		10-15	8	3	5	...	...	...	2	1	1	...	...	...	...	...	...	...	...	...	...	...	...	...	...	
		15-20	6	...	6	...	...	...	...	...	...	...	...	...	...	...	...	...	...	...	...	...	...	...	...	...
		20 and over	20	12	8	15	...	...	...	5	2	3	...	...	...	...	...	...	...	...	...	...	...	...	...	...
	Total	51	19	32	23	12	11	28	7	28	7	21	...	...	...	...	...	...	...	...	...	...	...	...	...	
	BERHANPUR ...	0-10	292	144	148	54	35	19	238	100	129	...	...	...	...	...	...	...	...	...	...	...	...	...	...	
		10-15	120	56	64	68	35	33	33	52	21	31	1	1	2	2	...	...	...	...	...	...	...	...	...	
		15-20	94	52	42	81	40	32	32	13	3	10	1	2	1	1	...	...	...	...	...	...	...	...	...	
		20 and over	395	196	199	325	180	145	70	16	16	54	24	10	10	5	...	...	...	...	...	...	...	...	...	
	Total	901	448	453	698	299	220	373	140	224	140	224	26	13	15	8	...	...	...	...	...	...	...	...	...	
	CHICACOLE ...	0-10	45	20	25	6	4	2	39	16	28	...	...	...	...	...	...	...	...	...	...	...	...	...	...	
		10-15	18	10	8	5	3	2	13	7	6	...	...	...	...	...	...	...	...	...	...	...	...	...	...	
15-20		16	7	9	11	5	6	5	2	3	...	...	...	...	...	...	...	...	...	...	...	...	...	...		
20 and over		86	39	47	52	29	23	34	10	24	6	4	14	12	...	...	...	...	...	...	...	...	...	...		
Total	165	76	89	74	41	33	91	35	56	7	4	22	19	...	...	...	...	...	...	...	...	...	...	...		
GANJAM ...	0-10	7	3	4	...	...	...	7	3	4	...	...	...	...	...	...	...	...	...	...	...	...	...	...		
	10-15	2	...	2	...	...	...	...	...	...	...	...	...	...	...	...	...	...	...	...	...	...	...	...		
	15-20	1	...	1	...	...	...	...	...	...	...	...	...	...	...	...	...	...	...	...	...	...	...	...		
	20 and over	11	7	4	10	7	...	...	...	...	...	...	...	...	...	...	...	...	...	...	...	...	...	...		
Total	21	10	11	18	7	6	8	3	5	...	...	...	...	...	...	...	...	...	...	...	...	...	...	...		
GOONSUR ...	0-10	247	108	139	10	6	4	237	102	135	...	...	...	...	...	...	...	...	...	...	...	...	...	...		
	10-15	151	66	85	34	22	12	117	44	73	...	...	...	...	...	...	...	...	...	...	...	...	...	...		
	15-20	81	30	51	14	8	6	67	22	45	...	...	...	...	...	...	...	...	...	...	...	...	...	...		
	20 and over	386	148	238	79	51	28	307	97	210	...	...	...	...	...	...	...	...	...	...	...	...	...	...		
Total	865	352	513	137	87	50	728	265	463	...	...	...	...	...	...	...	...	...	...	...	...	...	...	...		
PARAKIMEDI ...	0-10	67	28	29	6	2	4	61	26	25	...	...	...	...	...	...	...	...	...	...	...	...	...	...		
	10-15	14	6	8	3	1	2	11	5	6	...	...	...	...	...	...	...	...	...	...	...	...	...	...		
	15-20	18	8	10	8	3	6	10	5	5	...	...	...	...	...	...	...	...	...	...	...	...	...	...		
	20 and over	95	45	50	85	23	12	60	22	38	...	...	...	...	...	...	...	...	...	...	...	...	...	...		
Total	184	87	97	52	29	23	132	58	74	...	...	...	...	...	...	...	...	...	...	...	...	...	...	...		

NOTE.—Ishobhāpuram and Narasannapēta—Nil.

Table V.

EDUCATION—  
CHRISTIAN.

TABLE V.

Education by Religion and Age. Part IV.—Christian—continued.

DISTRICT.	TALUK OR DIVISION.	AGE.	POPULATION.						LITERATE IN															
			TOTAL.		LITERATE.		ILLITERATE.		TAMIL.			TELEUGU.		MALAYALAM.		CANARESE.		OTHER LANGUAGES.		LITERATE IN ENGLISH.				
			Persons.	Males.	Persons.	Males.	Persons.	Males.	Persons.	Males.	Females.	Males.	Females.	Males.	Females.	Males.	Females.	Males.	Females.	Persons.	Males.	Females.		
1	2	3	4	5	6	7	8	9	10	11	12	13	14	15	16	17	18	19	20	21	22	23	24	25
	PUNSHOTTAPUR	0-10 10-15 15-20 20 and over	...	...	...	...	...	...	...	...	...	...	...	...	...	...	...	...	...	...	...	...	...	...
		Total	3	3	...	3	3	...	...	...	...	...	...	...	...	...	...	...	...	3	...	...	2	2
	SOMPETA	0-10 10-15 15-20 20 and over	5 3 2 26	4 1 1 21	1 1 1 5	2 1 1 14	2 1 1 13	3 1 1 2	3 1 1 12	2 1 1 9	1 ...	1 ...	...	...	...	...	...	...	...	3	...	...	...	...
		Total	35	27	8	18	14	4	17	18	4	...	...	...	...	...	...	...	...	2	...	...	14	12
	SURADA	0-10 10-15 15-20 20 and over	3 ...	2 ...	1 ...	...	...	...	3 ...	2 ...	1 ...	...	...	...	...	...	...	...	...	...	...	...	1	1
		Total	9	4	5	2	1	1	7	3	4	1	...	...	...	...	...	...	...	...	...	2	1	1
	TERKALI	0-10 10-15 15-20 20 and over	63 15 16 98	31 5 5 62	32 10 11 36	7 6 5 50	2 2 3 36	5 4 2 14	56 9 11 48	29 3 3 26	27 6 9 23	...	...	1 2 3 11	2 3 2 7	...	...	...	...	...	...	4 1 ...	1 ...	3 1 ...
		Total	192	103	89	68	43	25	124	60	64	...	...	17	14	...	...	...	...	...	...	36	26	12
	DISTRICT TOTAL	0-10 10-15 15-20 20 and over	786 380 386 1,124	344 147 108 535	393 183 183 589	85 125 124 564	51 65 68 352	34 60 56 232	661 205 118 640	298 82 85 183	358 123 77 357	...	...	7 6 10 11	6 10 11 57	...	...	...	...	...	...	18 34 42 153	39 23 36 278	19 11 28 196
		Total	2,426	1,129	1,297	918	536	333	1,508	563	915	36	17	80	60	...	...	...	...	281	219	377	266	111

Ganjim—cont.

TABLE V.

Education by Religion and Age. Part IV.—Christian—continued.

DISTRICT.	TALUK OR DIVISION.	AGE.	POPULATION.												LITERATE IN												LITERATE IN ENGLISH.																																																																																																																																																																																																																																																																																																																																																																																																																																																																																																																																																																																																																																																																																																																																																																																																																																																																																																																																																																																																												
			TOTAL.						LITERATE.						ILLITERATE.						TAMIL.						TELUUGU.						MALA-YALAM.						CANA-RESE.						OTHER LANGUAGES.						Persons.	Males.	Females.																																																																																																																																																																																																																																																																																																																																																																																																																																																																																																																																																																																																																																																																																																																																																																																																																																																																																																																																																																																		
			Persons.	Males.	Females.	Persons.	Males.	Females.	Persons.	Males.	Females.	Persons.	Males.	Females.	Persons.	Males.	Females.	Persons.	Males.	Females.	Persons.	Males.	Females.	Persons.	Males.	Females.	Persons.	Males.	Females.	Persons.	Males.	Females.																																																																																																																																																																																																																																																																																																																																																																																																																																																																																																																																																																																																																																																																																																																																																																																																																																																																																																																																																																																																							
1	2	3	4	5	6	7	8	9	10	11	12	13	14	15	16	17	18	19	20	21	22	23	24	25	26	27	28	29	30	31	32	33	34	35	36	37	38	39	40	41	42	43	44	45	46	47	48	49	50	51	52	53	54	55	56	57	58	59	60	61	62	63	64	65	66	67	68	69	70	71	72	73	74	75	76	77	78	79	80	81	82	83	84	85	86	87	88	89	90	91	92	93	94	95	96	97	98	99	100	101	102	103	104	105	106	107	108	109	110	111	112	113	114	115	116	117	118	119	120	121	122	123	124	125	126	127	128	129	130	131	132	133	134	135	136	137	138	139	140	141	142	143	144	145	146	147	148	149	150	151	152	153	154	155	156	157	158	159	160	161	162	163	164	165	166	167	168	169	170	171	172	173	174	175	176	177	178	179	180	181	182	183	184	185	186	187	188	189	190	191	192	193	194	195	196	197	198	199	200	201	202	203	204	205	206	207	208	209	210	211	212	213	214	215	216	217	218	219	220	221	222	223	224	225	226	227	228	229	230	231	232	233	234	235	236	237	238	239	240	241	242	243	244	245	246	247	248	249	250	251	252	253	254	255	256	257	258	259	260	261	262	263	264	265	266	267	268	269	270	271	272	273	274	275	276	277	278	279	280	281	282	283	284	285	286	287	288	289	290	291	292	293	294	295	296	297	298	299	300	301	302	303	304	305	306	307	308	309	310	311	312	313	314	315	316	317	318	319	320	321	322	323	324	325	326	327	328	329	330	331	332	333	334	335	336	337	338	339	340	341	342	343	344	345	346	347	348	349	350	351	352	353	354	355	356	357	358	359	360	361	362	363	364	365	366	367	368	369	370	371	372	373	374	375	376	377	378	379	380	381	382	383	384	385	386	387	388	389	390	391	392	393	394	395	396	397	398	399	400	401	402	403	404	405	406	407	408	409	410	411	412	413	414	415	416	417	418	419	420	421	422	423	424	425	426	427	428	429	430	431	432	433	434	435	436	437	438	439	440	441	442	443	444	445	446	447	448	449	450	451	452	453	454	455	456	457	458	459	460	461	462	463	464	465	466	467	468	469	470	471	472	473	474	475	476	477	478	479	480	481	482	483	484	485	486	487	488	489	490	491	492	493	494	495	496	497	498	499	500	501	502	503	504	505	506	507	508	509	510	511	512	513	514	515	516	517	518	519	520	521	522	523	524	525	526	527	528	529	530	531	532	533	534	535	536	537	538	539	540	541	542	543	544	545	546	547	548	549	550	551	552	553	554	555	556	557	558	559	560	561	562	563	564	565	566	567	568	569	570	571	572	573	574	575	576	577	578	579	580	581	582	583	584	585	586	587	588	589	590	591	592	593	594	595	596	597	598	599	600	601	602	603	604	605	606	607	608	609	610	611	612	613	614	615	616	617	618	619	620	621	622	623	624	625	626	627	628	629	630	631	632	633	634	635	636	637	638	639	640	641	642	643	644	645	646	647	648	649	650	651	652	653	654	655	656	657	658	659	660	661	662	663	664	665	666	667	668	669	670	671	672	673	674	675	676	677	678	679	680	681	682	683	684	685	686	687	688	689	690	691	692	693	694	695	696	697	698	699	700	701	702	703	704	705	706	707	708	709	710	711	712	713	714	715	716	717	718	719	720	721	722	723	724	725	726	727	728	729	730	731	732	733	734	735	736	737	738	739	740	741	742	743	744	745	746	747	748	749	750	751	752	753	754	755	756	757	758	759	760	761	762	763	764	765	766	767	768	769	770	771	772	773	774	775	776	777	778	779	780	781	782	783	784	785	786	787	788	789	790	791	792	793	794	795	796	797	798	799	800	801	802	803	804	805	806	807	808	809	810	811	812	813	814	815	816	817	818	819	820	821	822	823	824	825	826	827	828	829	830	831	832	833	834	835	836	837	838	839	840	841	842	843	844	845	846	847	848	849	850	851	852	853	854	855	856	857	858	859	860	861	862	863	864	865	866	867	868	869	870	871	872	873	874	875	876	877	878	879	880	881	882	883	884	885	886	887	888	889	890	891	892	893	894	895	896	897	898	899	900	901	902	903	904	905	906	907	908	909	910	911	912	913	914	915	916	917	918	919	920	921	922	923	924	925	926	927	928	929	930	931	932	933	934	935	936	937	938	939	940	941	942	943	944	945	946	947	948	949	950	951	952	953	954	955	956	957	958	959	960	961	962	963	964	965	966	967	968	969	970	971	972	973	974	975	976	977	978	979	980	981	982	983	984	985	986	987	988	989	990	991	992	993	994	995	996	997	998	999	1000

NOTE.—Iohobhāpuram, Parlākimedi and Sompēta.—Nil.

Table V.  
EDUCATION—CHRISTIAN.



**TABLE V.**

**Education by Religion and Age. Part IV.—Christian—continued.**

DISTRICT.	TALUK OR DIVISION.	AGE.	POPULATION.										LITERATE IN										LITERATE IN ENGLISH.		
			TOTAL.		LITERATE.		ILLITERATE.		TAMIL.		TELUUGU.		MALAYALAM.		CANARESE.		OTHER LANGUAGES.		Persons.	Males.	Females.				
			Persons.	Males.	Females.	Persons.	Males.	Females.	Persons.	Males.	Females.	Persons.	Males.	Females.	Persons.	Males.	Females.								
1	2	3	4	5	6	7	8	9	10	11	12	13	14	15	16	17	18	19	20	21	22	23	24	25	
Vizagapatnam—cont.	PALKONDA ...	0-10	212	93	119	3	2	1	209	91	118	...	...	2	...	...	...	...	...	...	...	1	...	1	
		10-15	96	53	43	2	1	1	94	52	42	...	...	...	1	...	...	...	...	...	...	1	...	1	
		15-20	54	21	33	1	...	1	53	21	32	...	...	...	...	1	...	...	...	...	...	...	10	7	3
			20 and over	476	211	265	23	16	7	453	195	258	1	...	11	5	...	...	...	...	...	...	...	...	...
			Total	838	378	460	29	19	10	809	359	450	1	...	13	7	...	...	...	...	...	...	13	8	4
	PÁRVATIPURAM ...	0-10	32	17	15	4	3	1	28	14	14	...	...	...	3	1	...	...	...	...	...	...	...	...	...
		10-15	6	3	3	5	3	2	1	...	...	...	...	...	8	2	...	...	...	...	...	...	...	...	...
		15-20	10	7	3	10	7	3	...	...	...	...	...	...	6	2	...	...	...	...	...	...	...	...	...
			20 and over	36	22	14	23	17	6	13	5	8	...	...	13	3	...	...	...	...	...	...	...	...	...
			Total	84	49	35	42	30	12	42	19	23	...	...	25	8	...	...	...	...	...	...	...	...	...
	SÁLÚRU ...	0-10	36	23	15	6	4	2	32	19	13	...	...	...	4	2	...	...	...	...	...	...	...	...	...
		10-15	33	17	15	22	11	11	10	6	4	...	...	...	10	11	...	...	...	...	...	...	...	...	...
15-20		10	5	5	8	4	4	...	...	...	...	...	...	4	4	...	...	...	...	...	...	...	...	...	
		20 and over	47	23	24	23	13	10	24	10	14	...	...	7	6	...	...	...	...	...	...	...	...	...	
		Total	127	68	59	59	32	27	68	36	32	...	...	25	23	...	...	...	...	...	...	...	...	...	
SARVASIDDHI ...	0-10	29	14	15	2	1	1	27	13	14	...	...	...	1	1	...	...	...	...	...	...	...	...	...	
	10-15	17	13	4	10	10	...	7	3	4	...	...	...	10	...	...	...	...	...	...	...	...	...	...	
	15-20	14	6	8	9	3	6	5	3	2	...	...	...	3	6	...	...	...	...	...	...	...	...	...	
		20 and over	44	24	20	19	14	5	25	10	15	...	...	14	5	...	...	...	...	...	...	...	...	...	
		Total	104	57	47	40	28	12	64	29	35	...	...	26	12	...	...	...	...	...	...	...	...	...	
SBUNGAVARAPPUKÓTA.	0-10	6	3	2	...	...	...	6	3	2	...	...	...	...	...	...	...	...	...	...	...	...	...	...	
	10-15	1	1	...	...	...	...	1	1	...	...	...	...	...	...	...	...	...	...	...	...	...	...	...	
	15-20	...	...	...	...	...	...	...	...	...	...	...	...	...	...	...	...	...	...	...	...	...	...	...	
		20 and over	13	6	7	6	4	2	7	2	5	...	...	2	2	...	...	...	...	...	...	...	...	...	
		Total	19	10	9	6	4	2	13	6	7	...	...	2	2	...	...	...	...	...	...	...	...	...	
VÍRAVILLI ...	0-10	8	2	6	3	1	2	5	1	4	...	...	...	1	2	...	...	...	...	...	...	...	...	...	
	10-15	5	1	4	2	...	...	...	...	...	...	...	...	...	...	...	...	...	...	...	...	...	...	...	
	15-20	...	...	...	...	...	...	...	...	...	...	...	...	...	...	...	...	...	...	...	...	...	...	...	
		20 and over	25	8	17	11	8	3	14	...	...	...	...	4	2	...	...	...	...	...	...	...	...	...	
		Total	38	11	27	16	9	7	23	2	20	...	...	5	4	...	...	...	...	...	...	...	...	...	

Table V.

EDUCATION—CHRISTIAN.

TABLE V.

Education by Religion and Age. Part IV.—Christian—continued.

DISTRICT.	TALUK OR DIVISION.	AGE.	POPULATION.										LITERATE IN										LITERATE IN ENGLISH.																			
			TOTAL.					LITERATE.					ILLITERATE.					TAMIL.					TELUUGU.					MALA-YALAM.					CANA-RESE.					OTHER LANGUAGES.				
			Males.	Females.	Persons.	Males.	Females.	Persons.	Males.	Females.	Persons.	Males.	Females.	Persons.	Males.	Females.	Persons.	Males.	Females.	Persons.	Males.	Females.	Persons.	Males.	Females.	Persons.	Males.	Females.	Persons.	Males.	Females.	Persons.	Males.	Females.	Persons.							
Vizagapatam—cont.	VIZAGAPATAM	3	4	5	6	7	8	9	10	11	12	13	14	15	16	17	18	19	20	21	22	23	24	25	26	27	28	29	30	31	32	33	34	35	36	37	38	39	40			
		0-10	466	256	210	110	68	42	356	188	168	1	4	10	4	...	...	...	...	...	...	...	...	...	...	...	...	...	...	...	...	...	...	...	...	...	...	...	...	...	...	
		10-15	273	168	105	204	138	66	69	30	39	23	1	16	11	...	...	...	...	...	...	...	...	...	...	...	...	...	...	...	...	...	...	...	...	...	...	...	...	...	...	...
		15-20	194	81	103	167	79	78	37	12	25	6	3	18	12	...	...	...	...	...	...	...	...	...	...	...	...	...	...	...	...	...	...	...	...	...	...	...	...	...	...	...
		20 and over	1,024	462	532	730	405	325	294	87	207	48	11	66	30	...	...	...	...	...	...	...	...	...	...	...	...	...	...	...	...	...	...	...	...	...	...	...	...	...	...	
		Total	1,967	1,007	950	1,901	690	511	756	317	439	78	19	110	57	...	...	...	...	...	...	...	...	...	...	...	...	...	...	...	...	...	...	...	...	...	...	...	...	...	...	
		0-10	150	76	74	17	10	7	133	66	67	7	3	1	...	...	...	...	...	...	...	...	...	...	...	...	...	...	...	...	...	...	...	...	...	...	...	...	...	...	...	
		10-15	63	28	25	26	18	8	27	10	17	7	4	3	...	...	...	...	...	...	...	...	...	...	...	...	...	...	...	...	...	...	...	...	...	...	...	...	...	...	...	
		15-20	69	25	44	37	19	18	32	6	26	8	5	4	...	...	...	...	...	...	...	...	...	...	...	...	...	...	...	...	...	...	...	...	...	...	...	...	...	...	...	
		20 and over	283	154	120	179	129	50	104	25	79	63	6	15	4	...	...	...	...	...	...	...	...	...	...	...	...	...	...	...	...	...	...	...	...	...	...	...	...	...	...	
Total	555	283	272	269	170	83	296	107	189	85	12	26	11	...	...	...	...	...	...	...	...	...	...	...	...	...	...	...	...	...	...	...	...	...	...	...	...	...	...			
Vizagapatam—cont.	DISTRICT TOTAL	0-10	1,069	552	517	157	93	64	912	459	453	8	4	26	11	...	...	...	...	...	...	...	...	...	...	...	...	...	...	...	...	...	...	...	...	...	...	...	...	...		
		10-15	527	240	228	391	186	105	236	118	123	30	2	48	37	...	...	...	...	...	...	...	...	...	...	...	...	...	...	...	...	...	...	...	...	...	...	...	...	...		
		15-20	399	170	229	261	122	129	148	48	100	14	8	42	36	...	...	...	...	...	...	...	...	...	...	...	...	...	...	...	...	...	...	...	...	...	...	...	...	...	...	
		20 and over	2,196	1,071	1,125	1,179	705	474	1,017	360	651	118	20	173	76	...	...	...	...	...	...	...	...	...	...	...	...	...	...	...	...	...	...	...	...	...	...	...	...	...	...	
		Total	4,191	2,092	2,099	1,878	1,106	772	2,313	966	1,337	170	34	289	160	...	...	...	...	...	...	...	...	...	...	...	...	...	...	...	...	...	...	...	...	...	...	...	...	...	...	
		0-10	15	4	11	2	1	1	13	3	10	...	...	...	1	...	...	...	...	...	...	...	...	...	...	...	...	...	...	...	...	...	...	...	...	...	...	...	...	...	...	
		10-15	1	...	1	1	...	1	...	...	...	...	...	...	...	...	...	...	...	...	...	...	...	...	...	...	...	...	...	...	...	...	...	...	...	...	...	...	...	...	...	
		15-20	4	3	1	3	2	4	2	1	...	...	...	...	...	...	...	...	...	...	...	...	...	...	...	...	...	...	...	...	...	...	...	...	...	...	...	...	...	...	...	
		20 and over	10	5	5	9	5	4	1	...	...	...	...	...	...	...	...	...	...	...	...	...	...	...	...	...	...	...	...	...	...	...	...	...	...	...	...	...	...	...		
		Total	30	12	18	14	8	6	16	4	12	...	...	...	...	...	...	...	...	...	...	...	...	...	...	...	...	...	...	...	...	...	...	...	...	...	...	...	...	...		
Agency, Vizagapatam.	JEYPURE	0-10	240	132	108	28	15	13	212	117	95	...	...	...	...	...	...	...	...	...	...	...	...	...	...	...	...	...	...	...	...	...	...	...	...	...	...	...	...			
		10-15	63	40	43	30	11	19	53	20	24	...	...	...	...	...	...	...	...	...	...	...	...	...	...	...	...	...	...	...	...	...	...	...	...	...	...	...	...	...		
		15-20	71	33	38	17	9	8	54	24	30	...	...	...	...	...	...	...	...	...	...	...	...	...	...	...	...	...	...	...	...	...	...	...	...	...	...	...	...	...		
		20 and over	400	208	192	60	41	19	340	167	173	1	...	...	...	...	...	...	...	...	...	...	...	...	...	...	...	...	...	...	...	...	...	...	...	...	...	...	...	...		
		Total	794	413	381	135	76	59	659	337	322	1	...	...	...	...	...	...	...	...	...	...	...	...	...	...	...	...	...	...	...	...	...	...	...	...	...	...	...	...		
		0-10	435	213	222	1	1	...	434	212	222	...	...	...	...	...	...	...	...	...	...	...	...	...	...	...	...	...	...	...	...	...	...	...	...	...	...	...	...	...		
		10-15	167	114	73	3	3	...	184	111	73	...	...	...	...	...	...	...	...	...	...	...	...	...	...	...	...	...	...	...	...	...	...	...	...	...	...	...	...	...		
		15-20	134	75	59	4	2	...	130	78	57	...	...	...	...	...	...	...	...	...	...	...	...	...	...	...	...	...	...	...	...	...	...	...	...	...	...	...	...			
		20 and over	793	425	367	28	22	6	764	408	361	...	...	...	...	...	...	...	...	...	...	...	...	...	...	...	...	...	...	...	...	...	...	...	...	...	...	...	...			
		Total	1,548	827	721	36	28	8	1,512	799	713	...	...	...	...	...	...	...	...	...	...	...	...	...	...	...	...	...	...	...	...	...	...	...	...	...	...	...	...			

NOTE. Bissurcutack and Golkonda—Nil.

**TABLE V:**

**Education by Religion and Age. Part IV.—Christian—continued.**

DISTRICT.	TALUK OR DIVISION.	AGE.	POPULATION.										LITERATE IN										LITERATE IN ENGLISH.		
			TOTAL.		LITERATE.		ILLITERATE.		TAMIL.		TELEGU.		MALA-YALAM.		CANA-RESE.		OTHER LANGUAGES.		Males.	Females.					
			Males.	Females.	Persons.	Males.	Females.	Persons.	Males.	Females.	Males.	Females.	Males.	Females.	Males.	Females.	Males.	Females.							
1	2	3	4	5	6	7	8	9	10	11	12	13	14	15	16	17	18	19	20	21	22	23	24	25	
Agency, Vizagapatam—cont.	MALKANAGIRI	0-10	40	28	12	2	2	...	38	26	12	...	...	...	...	...	...	...	...	...	...	...	...	...	...
		10-15	13	7	5	2	...	10	5	5	...	...	...	...	...	...	...	...	...	...	...	...	...	...	...
		15-20	15	7	8	1	...	14	7	7	...	...	...	...	...	...	...	...	...	...	...	...	...	...	...
		20 and over	67	43	44	27	15	12	...	60	28	32	1	1	6	4	...	...	...	...	6	7	4	3	1
		Total	154	85	89	32	19	13	...	132	66	56	1	1	7	5	...	...	...	...	9	7	4	3	1
	NAVABANGPUR	0-10	82	34	48	...	...	...	...	82	34	48	...	...	...	...	...	...	...	...	...	...	...	...	...
		10-15	27	22	15	1	1	...	36	21	15	...	...	...	...	...	...	...	...	...	...	...	...	...	...
		15-20	16	8	8	1	...	15	8	7	...	...	...	...	...	...	...	...	...	...	...	...	...	...	...
		20 and over	118	51	67	17	11	6	...	101	40	61	...	...	1	1	...	...	...	...	10	5	4	2	2
		Total	263	116	138	19	12	7	...	234	103	131	...	...	1	1	...	...	...	...	11	6	4	2	2
PALKONDA	0-10	7	2	5	...	...	...	...	7	2	5	...	...	...	...	...	...	...	...	...	...	...	...	...	
	10-15	5	3	2	...	...	...	...	5	3	2	...	...	...	...	...	...	...	...	...	...	...	...	...	
	15-20	2	...	2	...	...	...	...	2	...	2	...	...	...	...	...	...	...	...	...	...	...	...	...	
	20 and over	16	11	5	...	...	...	16	11	5	...	...	...	...	...	...	...	...	...	...	...	...	...	...	
	Total	30	16	14	...	...	...	30	16	14	...	...	...	...	...	...	...	...	...	...	...	...	...	...	
POTTANGI	0-10	64	34	30	...	...	...	...	64	34	30	...	...	...	...	...	...	...	...	...	...	...	...	...	
	10-15	22	13	9	1	1	...	21	12	9	...	...	...	...	...	...	...	...	...	...	...	...	...	...	
	15-20	22	12	10	...	...	...	23	12	10	...	...	...	...	...	...	...	...	...	...	...	...	...	...	
	20 and over	130	65	65	3	2	...	128	63	65	...	...	...	...	...	...	...	...	...	...	...	...	...	...	
	Total	238	124	114	3	3	...	235	121	114	...	...	...	...	...	...	...	...	...	...	...	...	...	...	
RAIGADA	0-10	18	7	6	...	...	...	...	18	7	6	...	...	...	...	...	...	...	...	...	...	...	...	...	
	10-15	5	2	3	1	1	...	4	1	3	...	...	...	...	...	...	...	...	...	...	...	...	...	...	
	15-20	4	2	2	...	...	...	2	2	2	...	...	...	...	...	...	...	...	...	...	...	...	...	...	
	20 and over	33	14	18	3	2	...	29	12	17	...	...	...	2	1	...	...	...	...	...	...	...	...		
	Total	54	25	29	4	3	1	...	50	22	28	...	...	3	1	...	...	...	...	...	...	...	...		
SALUBU	0-10	5	3	2	...	...	...	...	5	3	2	...	...	...	...	...	...	...	...	...	...	...	...	...	
	10-15	15	7	8	...	...	...	15	7	8	...	...	...	...	...	...	...	...	...	...	...	...	...	...	
	15-20	4	3	1	...	...	...	4	3	1	...	...	...	...	...	...	...	...	...	...	...	...	...		
	20 and over	26	14	14	...	...	...	26	14	14	...	...	...	...	...	...	...	...	...	...	...	...	...		
	Total	52	27	25	...	...	...	52	27	25	...	...	...	...	...	...	...	...	...	...	...	...	...		

NOTE.—Padwa and Párvatipurem—Nil.



Table V.

EDUCATION—CHRISTIAN.

TABLE V.

Education by Religion and Age. Part IV.—Christian—continued.

DISTRICT.	TALUK OR DIVISION.	AGE.	POPULATION.												LITERATE IN												LITERATE IN ENGLISH.																											
			TOTAL.						LITERATE.						ILLITERATE.						TAMIL.						TELEGU.						MALA-YALAM.						CANARESE.						OTHER LANGUAGES.						PERSONS.			
			Males.	Females.	Persons.	Males.	Females.	Persons.	Males.	Females.	Persons.	Males.	Females.	Persons.	Males.	Females.	Persons.	Males.	Females.	Persons.	Males.	Females.	Persons.	Males.	Females.	Persons.	Males.	Females.	Persons.	Males.	Females.	Persons.	Males.	Females.	Persons.	Males.	Females.	Persons.																
1	2	3	4	5	6	7	8	9	10	11	12	13	14	15	16	17	18	19	20	21	22	23	24	25	26	27	28	29	30	31	32	33	34	35	36	37	38	39	40															
		0-10	...	...	...	...	...	...	...	...	...	...	...	...	...	...	...	...	...	...	...	...	...	...	...	...	...	...	...	...	...	...	...	...	...	...	...	...	...	...														
		10-15	...	...	...	...	...	...	...	...	...	...	...	...	...	...	...	...	...	...	...	...	...	...	...	...	...	...	...	...	...	...	...	...	...	...	...	...	...	...														
		15-20	...	...	...	...	...	...	...	...	...	...	...	...	...	...	...	...	...	...	...	...	...	...	...	...	...	...	...	...	...	...	...	...	...	...	...	...	...	...														
		20 and over	...	...	...	...	...	...	...	...	...	...	...	...	...	...	...	...	...	...	...	...	...	...	...	...	...	...	...	...	...	...	...	...	...	...	...	...	...	...														
		Total	...	...	...	...	...	...	...	...	...	...	...	...	...	...	...	...	...	...	...	...	...	...	...	...	...	...	...	...	...	...	...	...	...	...	...	...	...	...														
		0-10	901	457	441	33	19	14	868	438	430	...	...	...	1	1	...	...	...	...	...	...	...	...	...	...	...	...	...	...	...	...	...	...	...	...	...	...	...															
		10-15	367	208	159	39	19	20	338	189	139	...	...	...	2	...	...	...	...	...	...	...	...	...	...	...	...	...	...	...	...	...	...	...	...	...	...	...	...															
		15-20	373	143	129	25	13	12	247	130	117	...	...	...	...	...	...	...	...	...	...	...	...	...	...	...	...	...	...	...	...	...	...	...	...	...	...	...	...	...														
		20 and over	1,615	838	777	148	100	48	1,467	738	729	2	1	15	8	...	...	1	...	...	...	...	...	...	...	...	...	...	...	...	...	...	...	...	...	...	...	...	...															
		Total	3,155	1,646	1,509	245	151	94	2,910	1,495	1,415	2	1	18	11	...	...	1	...	...	...	...	...	...	...	...	...	...	...	...	...	...	...	...	...	...	...	...																
		0-10	154	78	76	20	9	11	184	89	65	...	...	...	8	11	...	...	...	...	...	...	...	...	...	...	...	...	...	...	...	...	...	...	...	...	...	...	...															
		10-15	88	42	41	34	13	21	49	29	20	...	...	...	12	21	...	...	...	...	...	...	...	...	...	...	...	...	...	...	...	...	...	...	...	...	...	...	...															
		15-20	48	18	24	19	12	7	23	6	17	...	...	...	12	7	...	...	...	...	...	...	...	...	...	...	...	...	...	...	...	...	...	...	...	...	...	...	...															
		20 and over	205	90	115	60	41	19	145	49	96	1	...	...	38	15	...	...	...	...	...	...	...	...	...	...	...	...	...	...	...	...	...	...	...	...	...	...	...															
		Total	484	228	256	138	75	58	361	153	198	1	...	...	70	54	...	...	...	...	...	...	...	...	...	...	...	...	...	...	...	...	...	...	...	...	...	...																
		0-10	1,683	851	832	38	6	22	1,655	845	810	...	...	...	6	22	...	...	...	...	...	...	...	...	...	...	...	...	...	...	...	...	...	...	...	...	...	...	...															
		10-15	663	372	291	96	61	35	567	311	256	...	...	...	61	35	...	...	...	...	...	...	...	...	...	...	...	...	...	...	...	...	...	...	...	...	...	...	...															
		15-20	417	170	247	64	33	31	368	137	216	...	...	...	33	31	...	...	...	...	...	...	...	...	...	...	...	...	...	...	...	...	...	...	...	...	...	...	...															
		20 and over	2,667	1,262	1,305	307	166	41	2,360	1,036	1,264	...	...	...	163	40	...	...	...	...	...	...	...	...	...	...	...	...	...	...	...	...	...	...	...	...	...	...	...															
		Total	5,330	2,655	2,675	395	266	129	4,935	2,380	2,546	...	...	...	263	128	...	...	...	...	...	...	...	...	...	...	...	...	...	...	...	...	...	...	...	...	...	...																
		0-10	338	160	178	63	26	37	275	134	141	...	...	...	14	14	...	...	...	...	...	...	...	...	...	...	...	...	...	...	...	...	...	...	...	...	...	...	...															
		10-15	303	81	122	157	61	96	46	20	26	3	...	...	50	53	...	...	...	...	...	...	...	...	...	...	...	...	...	...	...	...	...	...	...	...	...	...	...															
		15-20	180	113	77	150	92	58	40	21	19	3	...	...	65	26	...	...	...	...	...	...	...	...	...	...	...	...	...	...	...	...	...	...	...	...	...	...																
		20 and over	675	347	328	435	285	170	240	82	158	22	7	84	36	...	...	...	...	...	...	...	...	...	...	...	...	...	...	...	...	...	...	...	...	...	...	...																
		Total	1,406	701	705	905	444	361	601	257	344	28	9	213	129	...	...	...	...	...	...	...	...	...	...	...	...	...	...	...	...	...	...	...	...	...	...	...																
		0-10	741	369	372	91	10	11	730	359	361	1	...	...	7	11	...	...	...	...	...	...	...	...	...	...	...	...	...	...	...	...	...	...	...	...	...	...																
		10-15	352	164	158	62	46	36	270	148	122	1	...	...	44	36	...	...	...	...	...	...	...	...	...	...	...	...	...	...	...	...	...	...	...	...	...	...																
		15-20	237	102	125	61	32	29	166	70	46	2	...	...	2	29	24	...	...	...	...	...	...	...	...	...	...	...	...	...	...	...	...	...	...	...	...	...																
		20 and over	1,317	628	589	319	144	75	996	484	514	20	2	105	59	...	...	...	...	...	...	...	...	...	...	...	...	...	...	...	...	...	...	...	...	...	...	...																
		Total	2,937	1,283	1,244	363	232	151	2,154	1,061	1,093	24	4	185	180	...	...	...	...	...	...	...	...	...	...	...	...	...	...	...	...	...	...	...	...	...	...	...																

NOTE.—Virayilli—Nil.

TABLE V.

Education by Religion and Age. Part IV.—Christian—continued.

DISTRICT.	TALUK OR DIVISION.	AGE.	POPULATION.										LITERATE IN												
			TOTAL.		LITERATE.		ILLITERATE.		TAMIL.		TELUGU.		MALA-YALAM.		CANARESE.		OTHER LANGUAGES.		LITERATE IN ENGLISH.						
			Males.	Females.	Persons.	Males.	Females.	Persons.	Males.	Females.	Males.	Females.	Males.	Females.	Males.	Females.	Males.	Females.	Males.	Females.					
1	2	8	4	5	6	7	8	9	10	11	12	13	14	15	16	17	18	19	20	21	22	23	24	25	
GOLAVATI—cont.	NARAKAPUR	0-10	424	192	232	11	8	3	413	184	229	...	...	...	8	3	...	...	...	...	...	...	...	...	...
		10-15	179	100	79	66	41	25	113	59	54	...	...	...	40	25	...	...	...	...	...	...	6	5	...
		15-20	116	52	63	31	26	58	21	37	...	...	...	...	31	26	...	...	...	...	...	...	...	...	...
	PENNAPURAM	0-10	165	79	86	3	...	3	182	79	83	...	...	...	...	3	...	...	...	...	...	...	...	...	...
		10-15	49	33	16	4	2	2	45	31	14	...	...	...	...	2	2	...	...	...	...	...	...	...	...
		15-20	28	12	16	11	5	6	17	7	10	...	...	...	...	5	6	...	...	...	...	...	...	...	...
	PITHAPURAM	0-10	39	15	21	...	...	...	39	15	21	...	...	...	...	...	...	...	...	...	...	...	...	...	...
		10-15	13	8	4	2	...	...	10	6	4	...	...	...	...	1	...	...	...	...	...	...	...	...	...
		15-20	11	5	6	2	1	...	9	1	5	...	...	...	...	1	...	...	...	...	...	...	...	...	...
	RAJAHMUNDEY	0-10	68	34	31	13	9	4	55	25	30	...	...	...	3	2	...	...	...	...	...	...	...	...	...
		10-15	130	62	68	17	12	5	118	50	63	...	...	...	5	2	...	...	...	...	...	...	...	...	...
		15-20	88	48	53	15	10	4	73	35	38	...	...	...	...	...	...	...	...	...	...	...	...	...	...
RAMACHANDRAPURAM	0-10	315	148	167	60	17	43	255	131	124	...	...	...	8	38	...	...	...	...	...	...	...	...	...	
	10-15	219	109	110	164	76	88	55	33	22	...	...	...	65	80	...	...	...	...	...	...	...	...	...	
	15-20	162	88	74	128	78	50	34	10	21	...	...	...	75	37	...	...	...	...	...	...	...	...	...	
TANJIKU	0-10	602	300	302	253	158	95	349	142	207	...	...	...	101	49	...	...	...	...	...	...	...	...	...	
	10-15	424	217	207	53	35	18	371	182	189	...	...	...	33	16	...	...	...	...	...	...	...	...	...	
	15-20	281	129	92	...	...	...	221	129	92	...	...	...	...	7	...	...	...	...	...	...	...	...	...	
TANJIKU	0-10	773	400	373	78	46	32	695	354	241	...	...	...	43	30	...	...	...	...	...	...	...	...	...	
	10-15	449	203	216	...	...	...	449	203	216	...	...	...	...	...	...	...	...	...	...	...	...	...	...	
	15-20	173	83	90	19	11	8	154	72	82	...	...	...	11	8	...	...	...	...	...	...	...	...	...	
TANJIKU	0-10	108	40	66	16	8	8	90	32	58	...	...	...	8	8	...	...	...	...	...	...	...	...	...	
	10-15	657	314	343	63	58	4	595	256	339	...	...	...	51	...	...	...	...	...	...	...	...	...	...	
	15-20	484	217	207	53	35	18	371	182	189	...	...	...	33	16	...	...	...	...	...	...	...	...	...	
TANJIKU	0-10	1,298	645	653	605	329	270	698	316	377	...	...	...	249	204	...	...	...	...	...	...	...	...	...	
	10-15	821	429	429	13	6	7	65	30	35	...	...	...	6	7	...	...	...	...	...	...	...	...	...	
	15-20	503	217	207	53	35	18	371	182	189	...	...	...	33	16	...	...	...	...	...	...	...	...	...	
TANJIKU	0-10	1,886	840	745	97	77	20	1,288	563	725	...	...	...	70	16	...	...	...	...	...	...	...	...	...	
	10-15	1,173	583	583	19	11	8	154	72	82	...	...	...	11	8	...	...	...	...	...	...	...	...	...	
	15-20	657	314	343	63	58	4	595	256	339	...	...	...	51	...	...	...	...	...	...	...	...	...	...	

Table V.  
EDUCATION—CHRISTIAN.



**TABLE V.**

**Education by Religion and Age. Part IV.—Christian—continued.**

DISTRICT.	TALUK OR DIVISION.	AGE.	POPULATION.												LITERATE IN										LITERATE IN ENGLISH.	
			TOTAL.		LITERATE.		ILLITERATE.		TAMIL.		TELEGU.		MALA-YALAM.		CANARESE.		OTHER LANGUAGES.		Persons.	Males.	Females.					
			Males.	Females.	Persons.	Males.	Females.	Persons.	Males.	Females.	Persons.	Males.	Females.	Persons.	Males.	Females.	Persons.	Males.				Females.				
1	2	3	4	5	6	7	8	9	10	11	12	13	14	15	16	17	18	19	20	21	22	23	24	25		
Kistna	YELLAVARAM	0-10	35	15	20	...	...	...	35	15	20	...	...	...	...	...	...	...	...	...	...	...	...	...	...	
		10-15	17	12	5	...	...	...	17	12	5	...	...	...	...	...	...	...	...	...	...	...	...	...	...	
		15-20	18	8	5	...	...	...	18	8	5	...	...	...	...	...	...	...	...	...	...	...	...	...	...	
	AGENCY, TOTAL	20 and over	77	40	37	5	5	...	...	73	35	37	...	...	3	...	...	...	...	...	...	...	...	...	...	
		Total	143	75	67	5	5	...	...	137	70	67	...	...	3	...	...	...	...	...	...	...	...	...	...	
		0-10	209	97	112	21	3	18	...	...	188	94	94	1	3	17	...	...	...	...	...	...	...	...	...	
	BAPATLA	10-15	92	56	36	40	23	17	...	...	52	33	19	...	...	23	17	...	...	...	...	...	...	...	...	
		15-20	70	40	30	37	21	16	...	...	33	19	14	...	...	21	15	...	...	...	...	...	...	...	...	
		20 and over	368	192	166	113	78	34	...	...	246	114	132	2	57	32	...	...	...	...	...	...	...	...	...	
	BEZWADA	Total	729	385	344	210	125	85	...	...	519	280	259	1	104	81	...	...	...	...	...	...	...	...	...	
0-10		2,613	1,310	1,303	7	4	3	...	...	2,606	1,303	1,300	...	...	4	3	...	...	...	...	...	...	...	...		
10-15		1,371	738	633	35	22	13	...	...	1,336	716	620	1	20	13	...	...	...	...	...	...	...	...	...		
BUNDER	15-20	701	375	326	43	34	9	...	...	658	341	317	...	...	34	9	...	...	...	...	...	...	...	...		
	20 and over	4,933	2,607	2,326	224	176	48	...	...	4,709	2,431	2,278	4	161	40	...	...	...	...	...	...	...	...	...		
	Total	9,618	5,030	4,588	309	236	73	...	...	9,309	4,734	4,515	5	210	65	...	...	...	...	...	...	...	...	...		
GUDIYADA	0-10	525	263	262	27	10	17	...	...	498	253	245	1	4	8	...	...	...	...	...	...	...	...	...		
	10-15	258	120	120	67	35	32	...	...	191	94	97	2	26	20	...	...	...	...	...	...	...	...	...		
	15-20	136	73	63	46	25	21	...	...	90	48	42	4	13	5	...	...	...	...	...	...	...	...			
Kistna	20 and over	987	515	472	266	168	87	...	...	732	347	385	31	74	33	...	...	...	...	...	...	...	...	...		
	Total	1,906	980	926	396	238	157	...	...	1,511	742	769	47	114	66	...	...	...	...	...	...	...	...	...		
	0-10	473	210	257	43	16	26	...	...	431	200	231	1	11	19	...	...	...	...	...	...	...	...	...		
Kistna	10-15	267	127	130	121	54	67	...	...	186	73	63	5	41	61	...	...	...	...	...	...	...	...	...		
	15-20	248	146	102	148	94	54	...	...	100	52	48	3	81	47	...	...	...	...	...	...	...	...			
	20 and over	854	488	368	280	167	113	...	...	574	319	255	19	9	71	...	...	...	...	...	...	...	...			
Kistna	Total	1,832	975	857	591	331	280	...	...	1,241	644	597	28	10	232	198	...	...	...	...	...	...	...	...		
	0-10	1,889	892	906	21	15	6	...	...	1,867	877	890	1	14	6	...	...	...	...	...	...	...	...	...		
	10-15	680	366	314	51	32	19	...	...	689	334	295	...	...	32	19	...	...	...	...	...	...	...	...		
Kistna	15-20	597	284	263	68	42	21	...	...	464	222	242	...	...	42	21	...	...	...	...	...	...	...	...		
	20 and over	3,063	1,623	1,446	286	230	56	...	...	2,788	1,333	1,300	3	1	223	54	...	...	...	...	...	...	...	...		
	Total	6,164	3,146	3,010	421	310	102	...	...	5,748	2,826	2,917	4	1	311	100	...	...	...	...	...	...	...	...		
Kistna	0-10	1,889	892	906	21	15	6	...	...	1,867	877	890	1	14	6	...	...	...	...	...	...	...	...	...		
	10-15	680	366	314	51	32	19	...	...	689	334	295	...	...	32	19	...	...	...	...	...	...	...	...		
	15-20	597	284	263	68	42	21	...	...	464	222	242	...	...	42	21	...	...	...	...	...	...	...	...		
Kistna	20 and over	3,063	1,623	1,446	286	230	56	...	...	2,788	1,333	1,300	3	1	223	54	...	...	...	...	...	...	...	...		
	Total	6,164	3,146	3,010	421	310	102	...	...	5,748	2,826	2,917	4	1	311	100	...	...	...	...	...	...	...	...		
	0-10	1,889	892	906	21	15	6	...	...	1,867	877	890	1	14	6	...	...	...	...	...	...	...	...	...		
Kistna	10-15	680	366	314	51	32	19	...	...	689	334	295	...	...	32	19	...	...	...	...	...	...	...	...		
	15-20	597	284	263	68	42	21	...	...	464	222	242	...	...	42	21	...	...	...	...	...	...	...	...		
	20 and over	3,063	1,623	1,446	286	230	56	...	...	2,788	1,333	1,300	3	1	223	54	...	...	...	...	...	...	...	...		
Kistna	Total	6,164	3,146	3,010	421	310	102	...	...	5,748	2,826	2,917	4	1	311	100	...	...	...	...	...	...	...	...		
	0-10	1,889	892	906	21	15	6	...	...	1,867	877	890	1	14	6	...	...	...	...	...	...	...	...	...		
	10-15	680	366	314	51	32	19	...	...	689	334	295	...	...	32	19	...	...	...	...	...	...	...	...		
Kistna	15-20	597	284	263	68	42	21	...	...	464	222	242	...	...	42	21	...	...	...	...	...	...	...	...		
	20 and over	3,063	1,623	1,446	286	230	56	...	...	2,788	1,333	1,300	3	1	223	54	...	...	...	...	...	...	...	...		
	Total	6,164	3,146	3,010	421	310	102	...	...	5,748	2,826	2,917	4	1	311	100	...	...	...	...	...	...	...	...		
Kistna	0-10	1,889	892	906	21	15	6	...	...	1,867	877	890	1	14	6	...	...	...	...	...	...	...	...	...		
	10-15	680	366	314	51	32	19	...	...	689	334	295	...	...	32	19	...	...	...	...	...	...	...	...		
	15-20	597	284	263	68	42	21	...	...	464	222	242	...	...	42	21	...	...	...	...	...	...	...	...		
Kistna	20 and over	3,063	1,623	1,446	286	230	56	...	...	2,788	1,333	1,300	3	1	223	54	...	...	...	...	...	...	...	...		
	Total	6,164	3,146	3,010	421	310	102	...	...	5,748	2,826	2,917	4	1	311	100	...	...	...	...	...	...	...	...		
	0-10	1,889	892	906	21	15	6	...	...	1,867	877	890	1	14	6	...	...	...	...	...	...	...	...	...		
Kistna	10-15	680	366	314	51	32	19	...	...	689	334	295	...	...	32	19	...	...	...	...	...	...	...	...		
	15-20	597	284	263	68	42	21	...	...	464	222	242	...	...	42	21	...	...	...	...	...	...	...	...		
	20 and over	3,063	1,623	1,446	286	230	56	...	...	2,788	1,333	1,300	3	1	223	54	...	...	...	...	...	...	...			
Kistna	Total	6,164	3,146	3,010	421	310	102	...	...	5,748	2,826	2,917	4	1	311	100	...	...	...	...	...	...	...	...		
	0-10	1,889	892	906	21	15	6	...	...	1,867	877	890	1	14	6	...	...	...	...	...	...	...	...	...		
	10-15	680	366	314	51	32	19	...	...	689	334	295	...	...	32	19	...	...	...	...	...	...	...	...		
Kistna	15-20	597	284	263	68	42	21	...	...	464	222	242	...	...	42	21	...	...	...	...	...	...	...	...		
	20 and over	3,063	1,623	1,446	286	230	56	...	...	2,788	1,333	1,300	3	1	223	54	...	...	...	...	...	...	...			
	Total	6,164	3,146	3,010	421	310	102	...	...	5,748	2,826	2,917	4	1	311	100	...	...	...	...	...	...	...	...		
Kistna	0-10	1,889	892	906	21	15	6	...	...	1,867	877	890	1	14	6	...	...	...	...	...	...	...	...	...		
	10-15	680	366	314	51	32	19																			









Table V.

Education by Religion and Age. Part IV.—Christian—continued.

DISTRICT.	TALUK OR DIVISION.	AGE.	POPULATION.												LITERATE IN ENGLISH.																																			
			TOTAL.						LITERATE.						ILLITERATE.						TAMIL.						KANNAD.						MALA-YALAM.						CANARA-RESE.						OTHER LANGUAGES.					
			Persons.	Males.	Females.	Persons.	Males.	Females.	Persons.	Males.	Females.	Persons.	Males.	Females.	Persons.	Males.	Females.	Persons.	Males.	Females.	Persons.	Males.	Females.	Persons.	Males.	Females.	Persons.	Males.	Females.	Persons.	Males.	Females.	Persons.	Males.	Females.															
1	2	3	4	5	6	7	8	9	10	11	12	13	14	15	16	17	18	19	20	21	22	23	24	25	26	27	28	29	30	31	32	33	34	35																
			2,331	1,106	1,225	8	5	3	2,333	1,101	1,222				5	3																																		
	PODILI	0-10	1,180	630	550	33	21	12	1,147	600	538				21	12																																		
		10-15	508	231	217	19	11	8	489	230	209				11	8																																		
		15-20	4,069	2,043	2,023	96	58	38	3,973	1,988	1,985				58	38																																		
		20 and over																																																
		Total	6,088	4,073	4,015	166	95	61	7,933	3,978	3,954				95	61																																		
	POLODUR	0-10	335	115	120	30	10	10	315	105	110	3	1	5	7																																			
		10-15	113	67	45	46	35	11	66	32	34				35	10																																		
		15-20	48	26	22	28	19	9	20	7	13	1			17	9																																		
		20 and over	349	173	176	89	70	19	280	103	157	6	3	53	12																																			
		Total	744	381	363	183	134	49	561	247	314	10	5	110	38																																			
	RAPUR	0-10	44	25	19	1	...	1	43	25	18																																							
		10-15	17	11	6	3	2	1	14	9	5	1																																						
		15-20	10	4	6	2	2	...	8	2	6																																							
		20 and over	69	40	29	21	17	4	48	23	25	3			8	1																																		
		Total	140	80	60	37	21	6	113	50	54	4			8	3																																		
	UDAYAGIRI	0-10	177	84	93	14	7	7	163	77	86				7	7																																		
		10-15	74	31	43	23	9	13	52	22	30				9	13																																		
		15-20	32	6	16	5	1	4	17	5	12				1	1																																		
		20 and over	239	106	123	41	26	15	188	80	108				25	13																																		
		Total	502	227	275	82	43	39	420	184	236				42	36																																		
	VENKATAGIRI	0-10	92	55	37	3	...	3	89	55	34																																							
		10-15	51	17	34	3	...	3	48	17	31																																							
		15-20	23	11	11	4	...	1	18	10	8				1	2																																		
		20 and over	163	104	78	31	25	6	151	79	73	2	1	21	4																																			
		Total	347	187	160	41	26	15	306	161	146	2	1	22	12																																			
	District Total	0-10	15,369	7,542	7,827	218	107	111	15,151	7,435	7,716	5	2	88	98																																			
		10-15	7,924	4,000	3,524	537	302	235	6,987	3,688	3,289	2	4	285	220																																			
		15-20	3,397	1,661	1,536	437	247	190	2,960	1,614	1,346	6	6	223	170																																			
		20 and over	27,658	13,981	13,837	1,936	1,129	497	26,033	12,832	13,200	82	21	868	368																																			
		Total	53,948	27,364	26,584	2,618	1,785	1,033	51,130	25,579	25,551	95	33	1,402	856	1																																		

EDUCATION—CHRISTIAN.

Nellore—cont.







TABLE V.

Education by Religion and Age. Part IV.—Christian—continued.

DISTRICT.	TALUK OR DIVISION.	AGE.	POPULATION.												LITERATE IN												LITERATE IN ENGLISH.		
			TOTAL.			LITERATE.			ILLITERATE.			TAMIL.		TELUUGU.		MALAYALAM.		CANARESE.		OTHER LANGUAGES.		Persons.	Males.	Females.					
			Persons.	Males.	Females.	Persons.	Males.	Females.	Persons.	Males.	Females.	Males.	Females.	Males.	Females.	Males.	Females.	Males.	Females.										
1	2	3	4	5	6	7	8	9	10	11	12	13	14	15	16	17	18	19	20	21	22	23	24	25					
Kurnool—cont.	RAMALLAKOT	0-10	217	114	103	23	10	13	194	101	90	...	1	7	9	...	...	...	...	...	...	7	3	4					
		10-15	97	47	50	44	17	27	53	30	23	...	4	18	20	...	...	...	...	...	...	7	2	5					
		15-20	42	22	20	18	12	6	24	10	14	...	1	10	4	...	...	...	...	...	...	6	4	2					
			20 and over	306	173	133	101	79	22	205	94	111	21	4	45	15	1	...	...	...	...	42	34	8					
			Total	662	356	306	186	118	68	476	238	238	22	9	78	48	1	...	...	...	...	62	43	19					
	SIRYEL	0-10	725	312	383	20	12	8	705	330	375	...	...	...	12	8	...	...	...	...	...	...	...	...					
		10-15	360	191	160	47	34	13	313	157	156	...	1	33	12	...	...	...	...	...	...	7	7	...					
		15-20	161	78	83	20	15	5	141	63	78	...	...	...	15	5	...	...	...	...	...	2	2	...					
			20 and over	1,321	638	523	112	87	25	1,209	611	598	2	3	84	22	...	...	...	...	...	24	20	4					
			Total	2,667	1,309	1,258	199	148	51	2,368	1,161	1,207	3	4	144	47	...	...	...	...	...	33	29	4					
District Total	0-10	9,909	4,889	5,020	141	87	51	9,768	4,802	4,966	...	1	84	50	...	...	...	...	...	...	7	3	4						
	10-15	4,709	2,501	2,208	362	240	122	4,347	2,281	2,066	...	6	237	113	...	...	...	...	...	...	50	43	7						
	15-20	2,003	1,056	947	265	204	61	1,738	852	886	...	1	201	59	...	...	...	...	...	...	110	100	10						
		20 and over	17,422	8,732	8,690	872	700	172	16,550	8,032	8,518	38	13	616	143	1	...	...	...	...	3	218	186	32					
		Total	34,013	17,178	16,865	1,640	1,231	409	32,403	15,947	16,456	40	20	1,138	365	1	...	...	...	...	3	385	332	53					
Bellary.	ALUR	0-10	93	52	41	4	2	2	89	50	39	...	1	...	1	...	...	...	...	...	...	...	...						
		10-15	34	15	19	10	4	6	24	11	13	...	2	...	...	...	...	...	...	...	...	...	...						
		15-20	15	5	10	5	...	5	10	5	5	...	...	...	...	...	...	...	...	...	...	...	...						
		20 and over	176	100	76	69	54	15	107	46	61	14	6	7	1	2	3	17	...	...	39	28	11						
		Total	318	173	140	88	60	28	230	112	118	16	7	7	2	2	3	21	10	...	...	41	29	12					
Bellary.	BELLARY	0-10	148	75	73	1	1	...	147	74	73	...	...	...	1	...	...	...	...	...	...	...	...						
		10-15	75	35	40	1	1	...	74	34	40	...	...	...	...	...	...	...	...	...	...	...	...						
		15-20	36	24	12	7	6	1	29	18	11	...	1	1	5	...	...	...	...	...	...	...	...						
		20 and over	231	117	114	15	14	1	216	103	113	1	1	12	...	...	...	...	...	...	...	...							
		Total	490	251	239	24	22	2	468	229	237	2	2	19	...	...	...	...	...	...	...	2	2	...					
Bellary.	BELLARY	0-10	948	487	461	97	42	55	851	445	406	14	3	5	1	...	...	...	...	...	...	76	26	50					
		10-15	461	227	234	203	114	89	258	113	145	37	15	33	2	...	...	...	...	...	...	130	58	72					
		15-20	353	183	190	176	109	67	177	54	123	39	19	20	3	...	...	...	...	...	...	115	68	47					
		20 and over	2,262	1,294	968	1,267	1,035	232	1,005	269	736	206	35	18	...	...	...	...	...	...	1	992	807	185					
		Total	4,024	2,171	1,853	1,733	1,290	448	2,931	881	1,410	356	72	123	24	...	...	...	...	...	...	1,318	959	354					

Table V.

EDUCATION—CHRISTIAN.

TABLE V.

Education by Religion and Age. Part IV.—Christian—continued.

DISTRICT.	TALUK OR DIVISION.	AGE.	POPULATION.												LITERATE IN											
			TOTAL.						LITERATE.			ILLITERATE.			TAMIL.		TELUGU.		MALA- YALAM.		CANARESE.		OTHER LANGUAGES.		LITERATE IN ENGLISH.	
			Persons.	Males.	Females.	Persons.	Males.	Females.	Persons.	Males.	Females.	Persons.	Males.	Females.	Persons.	Males.	Females.	Persons.	Males.	Females.	Persons.	Males.	Females.	Persons.	Males.	Females.
1	2	3	4	5	6	7	8	9	10	11	12	13	14	15	16	17	18	19	20	21	22	23	24	25		
	HADAGALLI ...	0-10	14	6	8	...	...	...	14	6	8	...	...	...	...	...	...	...	...	...	...	...	...	...		
		10-15	6	2	4	...	...	...	6	2	4	...	...	...	...	...	...	...	...	...	...	...	...	...		
		15-20	3	1	2	...	...	...	3	1	2	...	...	...	...	...	...	...	...	...	...	...	...	...		
		20 and over	15	10	5	6	5	1	9	5	4	...	...	...	...	...	...	4	...	...	...	2	1	1		
		Total	38	19	19	6	5	1	39	14	18	...	...	...	...	...	...	4	...	...	...	2	1	1		
	HOSPET ...	0-10	25	12	13	4	3	1	21	9	12	1	...	...	1	...	...	...	...	...	...	...	...	...		
		10-15	13	0	4	2	1	1	11	8	3	...	...	...	...	...	...	...	...	...	...	...	...	...		
		15-20	9	5	4	8	4	4	1	1	...	...	...	...	...	...	...	...	...	...	...	...	...	...		
		20 and over	59	34	25	31	20	11	28	14	14	5	2	6	1	...	...	...	...	...	...	...	...	...		
		Total	106	60	46	45	28	17	61	32	29	6	3	6	2	...	...	...	...	...	...	...	...	...		
	KUDLUR ...	0-10	22	10	12	...	...	...	22	10	12	...	...	...	...	...	...	...	...	...	...	...	...	...		
		10-15	3	3	...	...	...	...	1	1	...	...	...	...	...	...	...	...	...	...	...	...	...	...		
		15-20	4	2	2	2	1	1	2	1	1	...	...	...	...	...	...	...	...	...	...	...	...	...		
		20 and over	35	22	13	16	14	2	19	8	11	5	...	...	...	...	...	...	...	...	...	...	...	...		
		Total	64	37	27	20	17	3	44	20	24	5	...	...	...	...	...	...	...	...	...	...	...	...		
	RAYADRUG ...	0-10	7	6	1	...	...	...	7	6	1	...	...	...	...	...	...	...	...	...	...	...	...	...		
		10-15	4	1	3	...	...	...	4	1	3	...	...	...	...	...	...	...	...	...	...	...	...	...		
		15-20	...	...	...	...	...	...	...	...	...	...	...	...	...	...	...	...	...	...	...	...	...	...		
		20 and over	15	9	6	8	5	3	7	4	3	3	1	...	...	...	...	...	...	...	...	...	...	...		
		Total	26	16	10	8	5	3	18	11	7	8	1	...	...	...	...	...	...	...	...	...	...	...		
	DISTRICT TOTAL	0-10	1,257	648	609	106	48	58	1,161	600	551	15	4	6	8	...	...	...	...	...	...	...	...	...		
		10-15	596	292	304	218	122	(N)	378	170	208	30	16	35	2	...	...	...	...	...	...	...	...	...		
		15-20	420	200	220	198	120	78	222	80	142	40	20	25	4	...	...	...	...	...	...	...	...	...		
		20 and over	2,793	1,586	1,207	1,402	1,137	265	1,391	440	642	204	45	91	20	2	8	55	6	7	1	1,058	854	304		
		Total	5,066	2,726	2,340	1,924	1,427	497	3,142	1,299	1,843	388	85	157	29	2	3	72	21	7	1	1,390	1,012	378		

NOTE.—Hannahalli—nt/











**TABLE V.**

**Education by Religion and Age. Part IV.—Christian—continued.**

DISTRICT.	TALUK OR DIVISION.	AGE.	POPULATION.												LITERATE IN												LITERATE IN ENGLISH.	
			TOTAL.		LITERATE.		ILLITERATE.		TAMIL.		MALA-YALAM.		CANA-RESE.		OTHER LANGUAGES.		Males.	Females.										
			Males.	Females.	Persons.	Males.	Persons.	Males.	Persons.	Males.	Persons.	Males.	Persons.	Males.	Persons.	Males.			Persons.									
1	2	3	4	5	6	7	8	9	10	11	12	13	14	15	16	17	18	19	20	21	22	23	24	25				
		0-10	17	5	12	2	2	16	5	10									2									
		10-15	6	4	2	2	1	4	3	1									1						1			
		15-20	3	3	2	1	1	1	1	1									1						1			
		20 and over	38	18	20	25	15	10	13	3	10	4		1				3	2	1				16	10			
		Total	68	27	36	30	16	14	33	11	22	4		1				4	4	1				20	10			
		0-10	61	28	33	1	1	60	28	32															1			
		10-15	15	3	12	5	10	3	7																10			
		15-20	14	12	2	14	12	2	31	10	21	18	12	9	1									2	33			
		20 and over	53	47	36	53	37	15	31	10	21	18	12	9	1									1	2			
		Total	173	90	83	72	40	23	101	41	60	21	19	10	1									1	2			
		0-10	2,950	1,441	1,509	3	1	2	2,947	1,440	1,507	1	2															
		10-15	1,277	643	634	22	13	9	1,255	630	625	13	9															
		15-20	613	314	299	9	6	3	604	308	296	6	3												2			
		20 and over	3,592	1,859	1,933	89	72	17	3,503	1,867	1,916	59	16	3	1					7					25			
		Total	8,433	4,057	4,375	123	92	31	8,309	3,965	4,344	79	30	3	1					7					27			
		0-10	64	36	28	1	1		63	35	28																	
		10-15	29	12	17	1	1		28	12	16																	
		15-20	13	5	8	5	2	3	8	3	5	1													4			
		20 and over	137	66	72	33	14	9	114	51	63	7	5	7	3										16			
		Total	243	118	125	30	17	13	213	101	112	8	5	8	6										19			
		0-10	27	11	16		4		27	11	16																	
		10-15	12	8	4	4	4		8	4	4	4																
		15-20	6	3	3	2	1	1	4	2	2	1																
		20 and over	55	30	25	9	8	1	46	22	24			6											6			
		Total	100	52	48	15	13	2	85	39	46	5		6	1										5			
		0-10	166	81	75	6	6		160	85	75	6																
		10-15	98	41	51	5	1	4	87	40	47	1	4															
		15-20	51	32	19	4	1	3	47	31	16	1	3															
		20 and over	273	131	142	34	19	15	239	112	127	16	14	3	1										11			
		Total	593	295	287	49	27	22	533	268	265	24	21	3	1										11			

**Table V.**  
**EDUCATION—CHRISTIAN.**

Table V.

EDUCATION—  
CHRISTIAN.

TABLE V.

Education by Religion and Age. Part IV.—Christian—continued.

DISTRICT.	TALUK OR DIVISION.	AGE.	POPULATION.										LITERATE IN									
			TOTAL.		LITERATE.		LITERATE IN		TAMIL.		TELUG.		MALA- VALAM.		CANS- RENS.		OTHER LANGUAGES.		LITERATE IN ENGLISH.			
			Male.	Female.	Male.	Female.	Male.	Female.	Male.	Female.	Male.	Female.	Male.	Female.	Male.	Female.	Male.	Female.	Male.	Female.		
North Arcot—cont.	VELLORE	0-10	670	334	336	47	28	19	623	303	317	31	8									
		10-15	300	150	141	116	77	30	184	82	102	68	10									
		15-20	208	104	102	110	68	42	86	36	40	30	30	2								
		20 and over	998	473	525	364	234	130	634	239	305	140	67	4	1							
		Total	2,174	1,070	1,104	637	407	230	1,537	603	874	294	133	0	1							
		0-10	712	373	339	47	21	26	665	352	318	13	17									
		10-15	291	111	180	106	26	80	185	85	104	23	70									
		15-20	141	65	76	65	26	30	76	30	37	14	28									
		20 and over	1,076	537	539	394	251	143	689	280	308	165	75	3	3							
		Total	2,220	1,086	1,134	619	324	288	1,608	762	840	314	180	3	3							
North Arcot—cont.	WANDIWASH	0-10	1,069	521	538	2	1	1	1,057	520	537	1	1									
		10-15	407	224	183	3	3	3	404	284	180	3	8									
		15-20	199	105	87	4	2	2	188	103	85	2	2									
		20 and over	1,809	824	985	34	24	10	1,875	600	975	22	10									
		Total	2,967	1,474	1,493	43	27	16	2,994	1,447	1,477	25	16									
		0-10	7,723	3,800	3,923	158	93	65	7,665	3,707	3,958	55	30	11	8							
		10-15	2,249	1,051	1,198	431	207	214	2,236	1,044	1,194	151	164	32	11							
		15-20	1,725	890	835	381	207	174	1,744	883	861	130	134	28	11							
		20 and over	10,267	4,847	5,420	1,534	1,011	513	9,743	3,636	4,107	448	298	74	26	1						
		Total	22,964	11,188	11,776	2,484	1,518	966	20,480	9,670	10,810	963	603	145	51	1						
Salem.	ATUR	0-10	1,039	521	518	18	12	6	1,021	500	512	12	5									
		10-15	355	183	162	22	16	6	333	177	160	14	6									
		15-20	278	118	160	19	11	6	259	107	152	11	8									
		20 and over	1,479	694	785	100	82	18	1,379	612	767	77	17									
		Total	3,151	1,526	1,625	159	121	38	2,999	1,405	1,587	114	30	9	9							
		0-10	879	407	472	16	4	11	863	403	461	4	11									
		10-15	375	188	187	30	25	6	345	163	182	25	8									
		15-20	185	81	104	11	8	3	174	73	101	8	3									
		20 and over	1,064	475	579	93	69	28	963	466	566	60	32									
		Total	2,488	1,151	1,342	148	106	42	2,345	1,045	1,300	108	41									

**TABLE V.**

**Education by Religion and Age. Part IV.—Christian—continued.**

DISTRICT.	TALUK OR DIVISION.	AGE.	POPULATION.												LITERATE IN ENGLISH.											
			TOTAL.			LITERATE.			ILLITERATE.			TAMIL.			TELUUGU.			MALA-YALAM.			CANARESE.			OTHER LANGUAGES.		
			Persons.	Males.	Females.	Persons.	Males.	Females.	Persons.	Males.	Females.	Persons.	Males.	Females.	Persons.	Males.	Females.	Persons.	Males.	Females.	Persons.	Males.	Females.	Persons.	Males.	Females.
1	2	3	4	5	6	7	8	9	10	11	12	13	14	15	16	17	18	19	20	21	22	23	24	25		
	HONŪR	0-10	408	188	220	9	5	4	399	183	216	2	2	...	...	...	...	1	...	...	...	5	2	8		
		10-15	183	93	90	3	2	1	180	91	89	2	1	...	...	...	...	...	...	...	...	1	...	1		
		15-20	85	43	42	13	6	6	73	37	36	5	5	1	...	...	...	...	...	...	...	2	1	1		
		20 and over	689	348	341	74	58	16	615	290	325	46	6	1	...	...	...	4	4	1	...	28	20	8		
		Total	1,865	672	683	98	71	27	1,867	601	666	55	14	2	1	...	1	5	4	1	...	36	23	13		
	KRISHNAGIRI	0-10	307	156	151	10	8	2	297	148	149	5	...	...	...	...	...	...	...	...	...	1	3	2		
		10-15	196	73	56	13	12	...	117	61	58	10	...	...	...	...	...	...	...	...	...	3	2	1		
		15-20	70	35	35	17	14	3	63	21	32	14	3	...	...	...	...	...	...	...	...	2	2	...		
		20 and over	438	208	226	96	82	14	386	124	212	73	10	...	...	4	...	...	...	5	3	14	10	4		
		Total	938	470	438	135	116	19	803	354	449	102	13	...	...	4	...	...	...	6	4	21	16	5		
	NAMAKKAL	0-10	301	152	149	5	4	1	296	148	148	4	1	...	...	...	...	...	...	...	...	...	3	2		
		10-15	99	51	48	6	4	2	93	47	46	4	2	...	...	...	...	...	...	...	...	3	3	...		
		15-20	66	33	33	7	4	3	59	29	30	4	3	...	...	...	...	...	...	...	...	3	1	2		
		20 and over	436	207	229	47	38	9	389	169	220	31	9	...	...	...	...	...	...	...	...	17	14	8		
		Total	903	443	459	65	50	15	687	363	444	46	15	...	...	...	...	...	...	...	...	28	18	5		
	SALEM	0-10	1,941	948	993	119	62	57	1,632	886	936	40	30	...	...	...	1	...	...	...	...	2	47	23		
		10-15	905	393	412	174	77	97	631	316	315	62	66	...	...	...	...	...	...	...	...	3	67	23		
		15-20	495	250	245	155	82	73	340	168	172	63	41	...	...	1	...	2	...	...	...	1	88	38		
		20 and over	2,953	1,370	1,582	887	550	337	2,065	820	1,245	393	168	1	...	5	3	...	15	16	...	16	489	289		
		Total	6,193	2,961	3,232	1,335	771	564	4,858	2,190	2,688	558	295	1	...	6	4	2	...	15	22	675	373	302		
	TIRUCHENGŪDU	0-10	548	277	271	4	3	1	544	274	270	3	...	...	...	...	...	...	...	...	...	1	...	1		
		10-15	189	89	100	7	5	2	182	84	98	5	2	...	...	...	...	...	...	...	...	3	1	2		
		15-20	128	54	74	4	1	3	124	53	71	1	3	...	...	...	...	...	...	...	...	2	1	1		
		20 and over	726	338	388	27	19	8	699	319	380	18	7	...	...	1	...	...	...	...	...	6	3	5		
		Total	1,691	758	833	43	28	14	1,549	730	819	27	12	...	...	1	...	...	...	...	...	14	5	9		
	TIRUPPATTŪR	0-10	696	358	337	35	17	18	680	341	319	2	5	...	...	...	...	...	...	...	...	...	28	15		
		10-15	286	139	147	45	25	20	241	114	127	10	6	...	...	...	...	...	...	...	...	...	38	17		
		15-20	165	69	96	53	25	28	113	44	68	9	14	...	...	...	...	...	...	...	...	...	40	20		
		20 and over	960	436	524	249	131	118	711	306	406	65	37	...	...	1	...	...	2	...	...	186	100			
		Total	2,106	1,002	1,104	388	198	184	1,724	804	920	86	62	...	...	1	...	...	2	...	...	2	289	152		

Salem—cont.





Education by Religion and Age. Part IV.—Christian—continued.

DISTRICT.	TALUK OR DIVISION.	AGE.	POPULATION.										LITERATE IN										LITERATE IN ENGLISH.			
			TOTAL.		LITERATE.		ILLITERATE.		TAMIL.		TELUUGU.		MALA-YALAM.		CANARESE.		OTHER LANGUAGES.		Persons.	Males.	Females.					
			Persons.	Males.	Females.	Persons.	Males.	Females.	Persons.	Males.	Females.	Persons.	Males.	Females.	Persons.	Males.	Females.									
1	2	3	4	5	6	7	8	9	10	11	12	13	14	15	16	17	18	19	20	21	22	23	24	25		
Coimbatore—cont.	KARUR	0-10	337	165	172	40	18	22	287	147	150	17	22	...	...	...	...	...	...	...	...	...	1	1	...	
		10-15	140	70	70	65	28	37	76	42	33	28	37	...	...	...	...	...	...	...	...	...	...	...	...	...
		15-20	88	42	46	48	27	15	41	15	26	27	15	...	...	...	...	...	...	...	...	...	3	1	2	...
			20 and over	539	277	262	195	132	63	344	145	189	123	57	...	...	...	...	...	...	...	...	47	36	11	...
			Total	1,099	554	545	343	205	137	757	349	408	131	...	...	...	...	...	...	...	...	...	51	38	13	...
	KOLLEGAL	0-10	169	76	93	5	2	3	164	74	80	...	...	...	...	...	...	...	...	...	...	...	3	2	1	...
		10-15	87	28	59	13	6	6	75	22	53	1	3	...	...	...	...	...	...	...	...	...	...	...	...	...
		15-20	38	20	18	8	0	2	30	14	16	...	...	...	...	...	...	...	...	...	...	...	2	...	...	...
			20 and over	237	115	112	51	32	19	176	83	83	14	8	...	...	...	...	...	...	...	...	17	8	9	...
			Total	521	239	282	76	46	30	445	193	252	11	...	...	...	...	...	...	...	...	...	28	10	12	...
	PALLADAM	0-10	332	393	439	6	4	2	826	380	437	4	2	...	...	...	...	...	...	...	...	...	...	...	...	...
		10-15	325	158	167	21	18	3	304	140	164	17	3	...	...	...	...	...	...	...	...	...	1	1	...	...
15-20		194	91	103	23	18	5	171	73	98	18	5	...	...	...	...	...	...	...	...	...	1	1	...	...	
		20 and over	1,326	637	691	215	184	31	1,113	453	680	173	31	...	...	...	...	...	...	...	...	2	25	...	...	
		Total	2,679	1,279	1,400	265	224	41	2,414	1,055	1,359	212	41	...	...	...	...	...	...	...	...	27	27	...	...	
POLLACHI	0-10	83	37	46	13	7	5	71	30	41	7	3	...	...	...	...	...	...	...	...	...	2	...	2	...	
	10-15	27	12	15	13	9	4	14	3	11	9	4	...	...	...	...	...	...	...	...	...	3	1	2	...	
	15-20	17	10	7	8	5	3	9	5	4	5	3	...	...	...	...	...	...	...	...	...	1	1	...	...	
		20 and over	160	95	65	103	76	27	57	19	38	48	17	...	...	...	...	...	...	...	...	65	52	13	...	
		Total	287	154	133	136	97	30	151	57	94	27	...	...	...	...	...	...	...	...	...	71	54	17	...	
SATTAMANGALAM	0-10	748	367	381	23	14	9	726	353	372	14	7	...	...	...	...	...	...	...	...	...	1	...	1	...	
	10-15	358	183	169	35	23	12	328	166	157	23	11	...	...	...	...	...	...	...	...	...	3	1	2	...	
	15-20	199	112	87	19	13	6	180	99	81	13	6	...	...	...	...	...	...	...	...	...	6	6	2	...	
		20 and over	1,860	596	664	155	128	27	1,105	468	637	117	23	...	...	...	...	...	...	...	...	33	23	9	...	
		Total	2,665	1,264	1,301	232	178	54	2,333	1,066	1,247	167	47	...	...	...	...	...	...	...	...	44	80	14	...	

Table V.  
EDUCATION—CHRISTIAN.

Table V.

EDUCATION—  
CHRISTIAN.

**TABLE V.**  
**Education by Religion and Age. Part IV.—Christian—continued.**

DISTRICT.	TALUK OR DIVISION.	AGE.	POPULATION.																																																																																																																																																																																																																																																																																																																																																																																																																																																																																																																																																																																																																																																																																																																																																																																																																																																																																																																																																																																																																																				
			TOTAL.										ILLITERATE.					TAMIL.					TELEGU.					MALA-YALAM.					CANA-BERSK.					OTHER LANGUAGES.					LITERATE IN ENGLISH.																																																																																																																																																																																																																																																																																																																																																																																																																																																																																																																																																																																																																																																																																																																																																																																																																																																																																																																																																																																												
			Persons.	Males.	Females.	Persons.	Males.	Females.	Persons.	Males.	Females.	Persons.	Males.	Females.	Persons.	Males.	Females.	Persons.	Males.	Females.	Persons.	Males.	Females.	Persons.	Males.	Females.	Persons.	Males.	Females.	Persons.	Males.	Females.																																																																																																																																																																																																																																																																																																																																																																																																																																																																																																																																																																																																																																																																																																																																																																																																																																																																																																																																																																																																							
Coimbatore—cont.	UDAMPALPET ...	3	4	5	6	7	8	9	10	11	12	13	14	15	16	17	18	19	20	21	22	23	24	25	26	27	28	29	30	31	32	33	34	35	36	37	38	39	40	41	42	43	44	45	46	47	48	49	50	51	52	53	54	55	56	57	58	59	60	61	62	63	64	65	66	67	68	69	70	71	72	73	74	75	76	77	78	79	80	81	82	83	84	85	86	87	88	89	90	91	92	93	94	95	96	97	98	99	100	101	102	103	104	105	106	107	108	109	110	111	112	113	114	115	116	117	118	119	120	121	122	123	124	125	126	127	128	129	130	131	132	133	134	135	136	137	138	139	140	141	142	143	144	145	146	147	148	149	150	151	152	153	154	155	156	157	158	159	160	161	162	163	164	165	166	167	168	169	170	171	172	173	174	175	176	177	178	179	180	181	182	183	184	185	186	187	188	189	190	191	192	193	194	195	196	197	198	199	200	201	202	203	204	205	206	207	208	209	210	211	212	213	214	215	216	217	218	219	220	221	222	223	224	225	226	227	228	229	230	231	232	233	234	235	236	237	238	239	240	241	242	243	244	245	246	247	248	249	250	251	252	253	254	255	256	257	258	259	260	261	262	263	264	265	266	267	268	269	270	271	272	273	274	275	276	277	278	279	280	281	282	283	284	285	286	287	288	289	290	291	292	293	294	295	296	297	298	299	300	301	302	303	304	305	306	307	308	309	310	311	312	313	314	315	316	317	318	319	320	321	322	323	324	325	326	327	328	329	330	331	332	333	334	335	336	337	338	339	340	341	342	343	344	345	346	347	348	349	350	351	352	353	354	355	356	357	358	359	360	361	362	363	364	365	366	367	368	369	370	371	372	373	374	375	376	377	378	379	380	381	382	383	384	385	386	387	388	389	390	391	392	393	394	395	396	397	398	399	400	401	402	403	404	405	406	407	408	409	410	411	412	413	414	415	416	417	418	419	420	421	422	423	424	425	426	427	428	429	430	431	432	433	434	435	436	437	438	439	440	441	442	443	444	445	446	447	448	449	450	451	452	453	454	455	456	457	458	459	460	461	462	463	464	465	466	467	468	469	470	471	472	473	474	475	476	477	478	479	480	481	482	483	484	485	486	487	488	489	490	491	492	493	494	495	496	497	498	499	500	501	502	503	504	505	506	507	508	509	510	511	512	513	514	515	516	517	518	519	520	521	522	523	524	525	526	527	528	529	530	531	532	533	534	535	536	537	538	539	540	541	542	543	544	545	546	547	548	549	550	551	552	553	554	555	556	557	558	559	560	561	562	563	564	565	566	567	568	569	570	571	572	573	574	575	576	577	578	579	580	581	582	583	584	585	586	587	588	589	590	591	592	593	594	595	596	597	598	599	600	601	602	603	604	605	606	607	608	609	610	611	612	613	614	615	616	617	618	619	620	621	622	623	624	625	626	627	628	629	630	631	632	633	634	635	636	637	638	639	640	641	642	643	644	645	646	647	648	649	650	651	652	653	654	655	656	657	658	659	660	661	662	663	664	665	666	667	668	669	670	671	672	673	674	675	676	677	678	679	680	681	682	683	684	685	686	687	688	689	690	691	692	693	694	695	696	697	698	699	700	701	702	703	704	705	706	707	708	709	710	711	712	713	714	715	716	717	718	719	720	721	722	723	724	725	726	727	728	729	730	731	732	733	734	735	736	737	738	739	740	741	742	743	744	745	746	747	748	749	750	751	752	753	754	755	756	757	758	759	760	761	762	763	764	765	766	767	768	769	770	771	772	773	774	775	776	777	778	779	780	781	782	783	784	785	786	787	788	789	790	791	792	793	794	795	796	797	798	799	800	801	802	803	804	805	806	807	808	809	810	811	812	813	814	815	816	817	818	819	820	821	822	823	824	825	826	827	828	829	830	831	832	833	834	835	836	837	838	839	840	841	842	843	844	845	846	847	848	849	850	851	852	853	854	855	856	857	858	859	860	861	862	863	864	865	866	867	868	869	870	871	872	873	874	875	876	877	878	879	880	881	882	883	884	885	886	887	888	889	890	891	892	893	894	895	896	897	898	899	900	901	902	903	904	905	906	907	908	909	910	911	912	913	914	915	916	917	918	919	920	921	922	923	924	925	926	927	928	929	930	931	932	933	934	935	936	937	938	939	940	941	942	943	944	945	946	947	948	949	950	951	952	953	954	955	956	957	958	959	960	961	962	963	964	965	966	967	968	969	970	971	972	973	974	975	976	977	978	979	980	981	982	983	984	985	986	987	988	989	990	991	992	993	994	995	996	997	998	999	1000





TABLE V.

Education by Religion and Age. Part IV.—Christian—continued.

DISTRICT.	TALUK OR DIVISION.	AGE.	POPULATION.												LITERATE IN												LITERATE IN ENGLISH.		
			TOTAL.		LITERATE.		ILLITERATE.		TAMIL.		TELEGU.		MALA- YALAM.		CANA- RESE.		OTHER LANGUAGES.		Persons.	Males.	Females.								
1	2	3	4	5	6	7	8	9	10	11	12	13	14	15	16	17	18	19	20	21	22	23	24	25					
	MADRAS		2,556	1,239	1,317	21	11	10	2,535	1,228	1,307	11	10	...	...	...	...	...	...	...	...	...	...	...	...				
		0-10	1,080	533	487	33	22	10	988	511	477	19	9	3	...	...	...	...	...	...	...	...	...	...	...				
		10-15	876	291	285	17	12	5	559	279	280	11	4	1	...	...	...	...	...	...	...	...	...	...	...				
		15-20	3,427	1,686	1,741	196	174	22	3,231	1,512	1,719	95	19	73	2	...	...	...	...	...	...	...	...	...	...				
		20 and over																											
		Total	7,579	3,749	3,830	266	219	47	7,313	3,530	3,783	136	42	77	3	...	...	...	...	...	...	...	...	...	...				
	PONDICHERY		149	91	58	4	1	3	145	90	55	1	3	...	...	...	...	...	...	...	...	...	...	...	...				
		0-10	45	27	18	7	4	3	38	23	15	4	2	...	...	...	...	...	...	...	...	...	...	...	...				
		10-15	33	18	15	12	7	5	21	11	10	7	3	...	...	...	...	...	...	...	...	...	...	...	...				
		15-20	214	113	101	97	71	26	117	42	75	51	17	8	3	...	...	...	...	...	...	...	...	...	...				
		20 and over																											
		Total	441	249	192	120	83	37	321	166	155	63	25	8	4	...	...	...	...	...	...	...	...	...	...				
	SANDY		1,740	894	843	180	108	72	1,560	788	774	32	19	...	...	...	...	...	...	...	...	...	...	...	...				
		0-10	789	429	360	373	222	151	416	207	209	81	45	106	...	...	...	...	...	...	...	...	...	...	...				
		10-15	698	318	310	359	207	152	269	111	158	65	36	...	...	...	...	...	...	...	...	...	...	...	...				
		15-20	3,544	1,839	1,705	1,999	1,214	785	1,545	625	920	501	160	0	...	...	...	...	...	...	...	...	...	...	...				
		20 and over																											
		Total	6,701	3,480	3,221	2,911	1,751	1,160	3,790	1,729	2,061	679	260	6	106	...	...	...	...	...	...	...	...	...	...				
	TIRUVALLUR		1,018	499	519	87	48	30	931	451	480	47	38	1	1	...	...	...	...	...	...	...	...	...	...				
		0-10	478	261	217	76	40	32	400	215	185	45	32	...	...	...	...	...	...	...	...	...	...	...	...				
		10-15	280	149	131	51	31	20	229	118	111	27	20	3	...	...	...	...	...	...	...	...	...	...	...				
		15-20	1,482	752	730	190	134	56	1,292	618	674	111	50	14	4	1	...	...	...	...	...	...	...	...	...				
		20 and over																											
		Total	3,258	1,661	1,597	406	259	147	2,852	1,402	1,450	230	140	18	5	1	...	...	...	...	...	...	...	...	...				
	DISTRICT TOTAL		7,958	4,004	3,954	349	213	136	7,609	3,791	3,818	130	76	4	7	...	...	...	...	...	...	...	...	...	...				
		0-10	3,587	1,831	1,856	717	456	201	2,870	1,475	1,395	274	137	37	119	...	...	...	...	...	...	...	...	...	...				
		10-15	2,219	1,152	1,067	579	347	232	1,940	805	835	177	92	23	17	...	...	...	...	...	...	...	...	...	...				
		15-20	12,702	6,394	6,308	3,176	2,118	1,060	9,524	4,276	5,248	1,047	356	295	46	3	...	...	...	...	...	...	...	...	...				
		20 and over																											
		Total	26,466	13,451	12,985	4,823	3,134	1,680	21,643	10,347	11,296	1,628	661	359	188	3	...	...	...	...	...	...	...	...	...				

Chingleput—cont.

TABLE V.

EDUCATION IN BELGIUM AND AFRICA PART IV.—CHINA—continued.

Province	Year									
	1900	1901	1902	1903	1904	1905	1906	1907	1908	1909
<b>ALSHAN</b>	225	276	327	378	429	480	531	582	633	684
0-10	10	15	20	25	30	35	40	45	50	55
10-15	10	15	20	25	30	35	40	45	50	55
15-20	10	15	20	25	30	35	40	45	50	55
20 and over	10	15	20	25	30	35	40	45	50	55
Total	1,467	1,736	2,005	2,274	2,543	2,812	3,081	3,350	3,619	3,888
<b>CHEMORAGI</b>	153	168	183	198	213	228	243	258	273	288
0-10	11	11	11	11	11	11	11	11	11	11
10-15	11	11	11	11	11	11	11	11	11	11
15-20	11	11	11	11	11	11	11	11	11	11
20 and over	11	11	11	11	11	11	11	11	11	11
Total	511	586	661	736	811	886	961	1,036	1,111	1,186
<b>CHITTOB</b>	493	508	523	538	553	568	583	598	613	628
0-10	11	11	11	11	11	11	11	11	11	11
10-15	11	11	11	11	11	11	11	11	11	11
15-20	11	11	11	11	11	11	11	11	11	11
20 and over	11	11	11	11	11	11	11	11	11	11
Total	1,485	1,560	1,635	1,710	1,785	1,860	1,935	2,010	2,085	2,160
<b>GUDIYATAM</b>	415	430	445	460	475	490	505	520	535	550
0-10	18	18	18	18	18	18	18	18	18	18
10-15	18	18	18	18	18	18	18	18	18	18
15-20	18	18	18	18	18	18	18	18	18	18
20 and over	18	18	18	18	18	18	18	18	18	18
Total	1,246	1,321	1,396	1,471	1,546	1,621	1,696	1,771	1,846	1,921
<b>KALAHARTI</b>	65	70	75	80	85	90	95	100	105	110
0-10	8	8	8	8	8	8	8	8	8	8
10-15	8	8	8	8	8	8	8	8	8	8
15-20	8	8	8	8	8	8	8	8	8	8
20 and over	8	8	8	8	8	8	8	8	8	8
Total	208	223	238	253	268	283	298	313	328	343

North Arcoo

TABLE V.

Education by Religion and Age. Part IV.—Christian—continued.

DISTRICT.	TALUK OR DIVISION.	AGE.	POPULATION.																				LITERATE IN ENGLISH.																
			TOTAL.				LITERATE.				ILLITERATE.				TAMIL.				TERUGU.				MALA-YALAM.				CANA-RESE.				OTHER LANGUAGES.				LITERATE IN ENGLISH.				
			Persons.	Males.	Females.	Persons.	Males.	Females.	Persons.	Males.	Females.	Persons.	Males.	Females.	Persons.	Males.	Females.	Persons.	Males.	Females.	Persons.	Males.	Females.	Persons.	Males.	Females.	Persons.	Males.	Females.	Persons.	Males.	Females.							
1	2	3	4	5	6	7	8	9	10	11	12	13	14	15	16	17	18	19	20	21	22	23	24	25	26	27	28	29	30	31	32	33	34	35	36	37	38	39	40
		0-10	17	5	12	2	2	15	5	10																													
		10-15	6	4	2	1	1	4	3	1																													
		15-20	3	1	2	1	1	1	1																														
		20 and over	36	18	20	25	15	10	13	3	10	4																											
		Total	63	27	36	30	16	14	33	11	22	4																											
		0-10	61	28	33	1	1	60	28	32																													
		10-15	15	3	12	5	10	10	3	7																													
		15-20	14	12	2	14	12	2	2																														
		20 and over	88	47	36	58	37	15	31	10	21	18	12	9	1																								
		Total	173	80	83	72	40	23	101	41	60	21	19	10	1																								
		0-10	2,950	1,441	1,509	3	1	2	2,947	1,440	1,507	1	2																										
		10-15	1,377	643	634	93	18	9	1,286	630	626	13	9																										
		15-20	613	314	299	9	6	3	604	308	296	6	3																										
		20 and over	3,592	1,859	1,933	89	72	17	3,503	1,877	1,916	59	16	3	1																								
		Total	8,438	4,057	4,375	123	92	31	8,309	3,965	4,344	79	30	3	1																								
		0-10	64	36	28	1	1	1	63	35	28																												
		10-15	29	12	17	1	1	1	28	12	16																												
		15-20	13	5	8	5	2	3	8	3	5																												
		20 and over	137	65	72	23	14	9	114	51	63	7	5	7	3																								
		Total	243	118	125	30	17	13	213	101	112	8	5	8	6																								
		0-10	27	11	16	4	4	27	11	16																													
		10-15	12	8	4	4	2	4	6	4	4																												
		15-20	6	3	3	2	1	1	4	2	2																												
		20 and over	55	30	25	9	8	1	46	22	24																												
		Total	100	52	48	15	13	2	85	39	46	5	5	6	1																								
		0-10	166	91	75	6	6	160	85	75	6																												
		10-15	98	41	51	5	1	4	87	40	47	1	4																										
		15-20	51	32	19	4	1	3	47	31	16		3																										
		20 and over	278	131	142	34	19	15	289	112	127	16	14	3	1																								
		Total	583	295	287	49	27	22	533	288	265	24	21	3	1																								

Table V. EDUCATION—CHRISTIAN.



Table V.

EDUCATION—  
CHRISTIAN.

TABLE V.

Education by Religion and Age. Part IV.—Christian—continued.

DISTRICT.	TALUK OR DIVISION.	AGE.	POPULATION.										LITERATE IN										LITERATE IN ENGLISH.			
			TOTAL.					LITERATE.					ILLITERATE.		TAMIL.		TELEGU.		MALA-YALAM.		CANA-BESE.		OTHER LANGUAGES.		Males.	Females.
			Persons.	Males.	Females.	Persons.	Males.	Females.	Persons.	Males.	Females.	Persons.	Males.	Females.	Persons.	Males.	Females.	Persons.	Males.	Females.	Persons.	Males.	Females.			
1	2	3	4	5	6	7	8	9	10	11	12	13	14	15	16	17	18	19	20	21	22	23	24	25		
		0-10	670	334	336	47	28	19	623	306	317	21	8										19	8	11	
		10-15	300	150	141	116	77	39	184	82	102	68	19										70	42	28	
		15-20	308	104	102	110	68	42	96	36	60	39	39	2									73	52	21	
		20 and over	998	473	525	364	234	130	634	239	395	146	57	4	1					6	5		241	154	87	
		Total	2,174	1,070	1,104	687	407	230	1,587	663	874	294	123	6	1					6	5		408	256	117	
		0-10	712	373	339	47	21	26	665	352	313	12	17										19	9	10	
		10-15	291	111	180	106	26	80	185	85	100	23	70										87	12	75	
		15-20	141	65	76	65	26	39	76	39	37	14	28							1			49	19	30	
		20 and over	1,076	537	539	394	251	143	682	286	396	165	75	3	3					1	1		254	166	88	
		Total	2,220	1,086	1,134	612	324	288	1,608	762	846	214	180	3	3					1	2		409	206	203	
		0-10	1,059	521	538	2	1	1	1,057	520	537	1	1													
		10-15	407	224	183	3	3	3	404	224	180	3	3													
		15-20	198	105	87	4	2	2	188	103	85	2	2										1	1		
		20 and over	1,309	624	685	34	24	10	1,275	600	675	22	10								1		12	9	3	
		Total	2,967	1,474	1,493	43	27	16	2,924	1,447	1,477	25	16								1		18	10	3	
		0-10	7,723	3,800	3,928	158	93	65	7,565	3,707	3,858	55	36	11	3					2			54	29	25	
		10-15	3,249	1,651	1,598	431	207	214	2,928	1,444	1,484	161	164	32	11				1				184	69	115	
		15-20	1,725	890	835	381	207	174	1,544	688	661	139	134	28	11					1			197	124	73	
		20 and over	10,267	4,847	5,420	1,624	1,011	513	8,743	3,836	4,907	648	268	74	26	1			3	3	21	12	863	601	281	
		District Total	22,964	11,188	11,776	2,494	1,518	966	20,480	9,670	10,810	963	602	145	51	1			4	5	22	12	1,317	823	494	
		0-10	1,039	521	518	18	12	6	1,021	509	512	12	5	2	1								1		1	
		10-15	355	183	162	22	16	6	333	177	156	14	6	2									4	3	1	
		15-20	278	118	160	19	11	8	259	107	152	11	8										4	2	2	
		20 and over	1,479	694	785	100	82	18	1,379	612	767	77	17		1			1		2			20	15	5	
		Total	3,151	1,526	1,625	159	121	38	2,992	1,405	1,587	114	36	2	2				1		2		29	20	9	
		0-10	879	407	472	15	4	11	864	408	461	4	11													
		10-15	375	188	187	30	25	5	345	163	182	25	5										1		1	
		15-20	185	81	104	11	8	3	174	73	101	8	3													
		20 and over	1,064	475	579	99	69	23	962	406	556	69	22						1				8	7	1	
		Total	2,493	1,151	1,342	148	106	42	2,345	1,045	1,300	108	41						1				9	8	1	

North Arcot cont.

Salem.

**TABLE V.**

**Education by Religion and Age. Part IV.—Christian—continued.**

DISTRICT.	TALUK OR DIVISION.	AGE.	POPULATION.												LITERATE IN ENGLISH.											
			TOTAL.		LITERATE.		ILLITERATE.		TAMIL.		TELUUGU.		MALA-YALAM.		CANARESE.		OTHER LANGUAGES.		PERSONS.		FEMALES.					
			Males.	Females.	Persons.	Males.	Females.	Persons.	Males.	Females.	Males.	Females.	Males.	Females.	Males.	Females.	Males.	Females.	Males.	Females.	Males.	Females.				
1	2	3	4	5	6	7	8	9	10	11	12	13	14	15	16	17	18	19	20	21	22	23	24	25		
			408	188	220	9	5	4	399	183	216	2	2	...	...	...	...	1	...	...	...	5	2	8		
			183	93	90	3	2	1	180	91	89	2	1	...	...	...	...	...	...	...	...	1	...	1		
			85	43	42	12	6	6	73	37	36	5	5	...	...	...	...	...	...	...	...	3	1	1		
			689	348	341	74	58	16	615	290	325	46	6	1	1	...	...	...	4	4	...	28	20	8		
		Total	1,865	672	693	98	71	27	1,867	601	666	55	14	2	1	...	...	1	5	4	1	36	23	13		
			307	156	151	10	8	2	297	148	149	5	...	...	...	...	...	...	...	1	1	3	2	1		
			199	73	68	12	12	...	117	61	58	10	...	...	...	...	...	...	...	...	...	3	2	2		
			70	35	35	17	14	3	58	21	32	14	3	...	...	...	...	...	...	...	...	3	2	...		
			432	208	226	96	82	14	386	124	212	73	10	...	...	4	...	...	...	5	3	14	10	4		
		Total	938	470	438	135	116	19	803	354	449	102	13	...	...	4	...	...	...	6	4	31	16	5		
			301	152	149	5	4	1	296	148	148	4	1	...	...	...	...	...	...	...	...	...	3	3		
			99	51	46	6	4	2	93	47	46	4	2	...	...	...	...	...	...	...	...	3	3	...		
			66	33	33	7	4	3	59	29	30	4	3	...	...	...	...	...	...	...	...	3	1	2		
			436	207	229	47	38	9	389	169	220	31	9	...	...	...	...	...	...	...	...	17	14	3		
		Total	908	443	459	65	50	15	637	393	444	46	15	...	...	...	...	...	...	...	...	23	18	5		
			1,941	948	993	119	62	57	1,622	888	936	40	30	...	...	...	...	...	...	...	...	2	47	23		
			805	393	412	174	77	97	631	316	315	62	66	...	...	...	...	...	...	...	...	3	57	23		
			495	250	245	155	82	73	340	168	172	63	41	...	...	1	...	...	...	...	...	1	88	38		
			2,952	1,370	1,582	687	550	337	2,065	820	1,245	393	158	1	...	5	3	...	...	...	15	16	489	289		
		Total	6,193	2,961	3,232	1,335	771	554	4,858	2,190	2,688	558	295	1	...	6	4	2	...	...	15	22	675	373		
			548	277	271	4	3	1	544	274	270	3	...	...	...	...	...	...	...	...	...	1	...	1		
			169	89	100	7	5	2	162	84	98	5	2	...	...	...	...	...	...	...	...	3	1	2		
			138	54	74	4	1	3	124	53	71	1	3	...	...	...	...	...	...	...	...	3	1	1		
			726	338	366	27	19	8	699	319	380	18	7	...	...	1	...	...	...	...	...	6	3	5		
		Total	1,691	758	833	42	28	14	1,549	730	819	27	12	...	...	1	...	...	...	...	...	14	5	9		
			686	358	337	35	17	18	660	341	319	2	5	...	...	...	...	...	...	...	...	...	28	15		
			386	139	147	45	25	20	241	114	127	10	6	...	...	...	...	...	...	...	...	...	33	17		
			165	69	96	63	25	28	112	44	68	9	14	...	...	...	...	...	...	...	...	...	40	20		
			960	436	524	249	131	118	711	305	406	65	37	...	...	1	...	...	...	...	...	2	166	100		
		Total	2,106	1,002	1,104	362	198	184	1,724	804	920	86	62	...	...	1	...	...	...	...	...	2	269	152		

Salem—cont.



Education by Religion and Age. Part IV.—Christian—continued.

DISTRICT.	TALUK OR DIVISION.	AGE.	POPULATION.										LITERATE IN										LITERATE IN ENGLISH.					
			TOTAL.		LITERATE.		ILLITERATE.		TAMIL.		TELUGU.		MALA-YALAM.		CANARESE.		OTHER LANGUAGES.		Persons.	Males.	Females.							
			Persons.	Males.	Females.	Persons.	Males.	Females.	Persons.	Males.	Females.	Persons.	Males.	Females.	Persons.	Males.	Females.											
1	2	3	4	5	6	7	8	9	10	11	12	Males.	Females.	Males.	Females.	Males.	Females.	Males.	Females.	Males.	Females.	Males.	Females.	Persons.	Males.	Females.		
Coimbatore—cont.	KARVA	0-10	337	165	172	40	18	22	287	147	150	17	22	...	...	...	...	...	...	...	...	...	...	...	1	1	...	
		10-15	140	70	70	65	28	37	75	42	33	28	37	...	...	...	...	...	...	...	...	...	...	...	...	...	...	...
		15-20	83	42	41	43	27	16	41	15	26	27	16	...	...	...	...	...	...	...	...	...	...	...	3	1	2	
	KOLLEGAL	20 and over	539	277	262	195	132	63	344	145	189	123	57	...	...	...	...	...	...	...	...	...	...	...	47	36	11	
		Total	1,099	554	545	343	205	137	757	349	408	195	131	...	...	...	...	...	...	...	...	...	...	...	51	38	13	
		0-10	189	76	93	5	2	3	164	74	80	...	...	...	...	...	...	...	...	...	...	...	...	...	...	...	...	...
	PALLEDAM	10-15	87	28	59	13	6	6	75	22	53	1	3	...	...	...	...	...	...	...	...	...	...	...	...	...	...	...
		15-20	36	20	18	8	6	2	30	14	16	...	...	...	...	...	...	...	...	...	...	...	...	...	...	...	...	...
		20 and over	227	115	112	51	32	19	176	83	93	14	8	...	...	...	...	...	...	...	...	...	...	...	...	...	...	
	POLLACHI	Total	521	239	282	76	46	30	445	193	252	15	11	...	...	...	...	...	...	...	...	...	...	...	...	...	...	...
		0-10	833	393	439	6	4	2	826	380	437	4	2	...	...	...	...	...	...	...	...	...	...	...	...	...	...	...
		10-15	325	158	167	21	18	3	304	140	164	17	3	...	...	...	...	...	...	...	...	...	...	...	...	...	...	...
SATTAMANGALAM	15-20	194	91	103	23	18	5	171	73	98	18	5	...	...	...	...	...	...	...	...	...	...	...	...	...	...	...	
	20 and over	1,326	637	691	215	184	31	1,113	453	680	173	31	...	...	...	...	...	...	...	...	...	...	...	...	...	...	...	
	Total	3,679	1,279	1,400	265	224	41	2,414	1,055	1,359	212	41	...	...	...	...	...	...	...	...	...	...	...	...	...	...	...	
SATTAMANGALAM	0-10	83	37	46	12	7	5	71	30	41	7	3	...	...	...	...	...	...	...	...	...	...	...	...	...	...	...	
	10-15	27	12	15	13	9	4	14	3	11	9	4	...	...	...	...	...	...	...	...	...	...	...	...	...	...	...	
	15-20	17	10	7	8	5	3	9	5	4	5	3	...	...	...	...	...	...	...	...	...	...	...	...	...	...	...	
SATTAMANGALAM	20 and over	160	95	85	103	76	27	57	19	38	48	17	...	...	...	...	...	...	...	...	...	...	...	...	...	...	...	
	Total	287	154	133	136	97	30	151	57	64	69	27	...	...	...	...	...	...	...	...	...	...	...	...	...	...	...	
	0-10	748	367	381	23	14	9	726	353	372	14	7	...	...	...	...	...	...	...	...	...	...	...	...	...	...	...	
SATTAMANGALAM	10-15	358	189	169	35	23	12	333	166	157	23	11	...	...	...	...	...	...	...	...	...	...	...	...	...	...	...	
	15-20	199	112	87	19	13	6	180	99	81	13	6	...	...	...	...	...	...	...	...	...	...	...	...	...	...	...	
	20 and over	1,880	686	664	165	128	27	1,106	468	637	117	23	...	...	...	...	...	...	...	...	...	...	...	...	...	...	...	
SATTAMANGALAM	Total	2,565	1,264	1,301	232	178	54	2,333	1,086	1,247	167	47	...	...	...	...	...	...	...	...	...	...	...	...	...	...	...	
	0-10	748	367	381	23	14	9	726	353	372	14	7	...	...	...	...	...	...	...	...	...	...	...	...	...	...	...	
	10-15	358	189	169	35	23	12	333	166	157	23	11	...	...	...	...	...	...	...	...	...	...	...	...	...	...	...	
SATTAMANGALAM	15-20	199	112	87	19	13	6	180	99	81	13	6	...	...	...	...	...	...	...	...	...	...	...	...	...	...	...	
	20 and over	1,880	686	664	165	128	27	1,106	468	637	117	23	...	...	...	...	...	...	...	...	...	...	...	...	...	...	...	
	Total	2,565	1,264	1,301	232	178	54	2,333	1,086	1,247	167	47	...	...	...	...	...	...	...	...	...	...	...	...	...	...	...	

Table V.

EDUCATION—CHRISTIAN.

Table V.

EDUCATION—CHRISTIAN.

TABLE V.

Education by Religion and Age. Part IV.—Christian—continued.

DISTRICT.	TALUK OR DIVISION.	AGE.	POPULATION.																		LITERATE IN ENGLISH.															
			TOTAL.						LITERATE.			ILLITERATE.			TAMIL.						TELEUG.			MALA- YALAM.			CANA- RESE.			OTHER LANGUAGES.						
			Male.	Female.	Male.	Female.	Total.	Male.	Female.	Total.	Male.	Female.	Total.	Male.	Female.	Total.	Male.	Female.	Total.	Male.	Female.	Total.	Male.	Female.	Total.	Male.	Female.	Total.	Male.	Female.	Total.					
Coimbatore—cont.	UDAKALPET	0-10	180	65	7	4	3	113	51	62	1	3	8	13	14	17	18	19	20	21	22	23	24	25	26	27	28	29	30	31	32	33	34	35		
		10-15	52	31	13	7	6	39	14	25	7	6	13	14	15	16	17	18	19	20	21	22	23	24	25	26	27	28	29	30	31	32	33	34	35	
		15-20	37	22	15	16	12	4	21	10	11	12	4	8	9	10	11	12	13	14	15	16	17	18	19	20	21	22	23	24	25	26	27	28	29	30
		20 and over	232	105	66	56	10	166	49	107	51	8	59	60	61	62	63	64	65	66	67	68	69	70	71	72	73	74	75	76	77	78	79	80		
		Total	481	203	228	108	79	399	124	205	77	21	101	101	102	103	104	105	106	107	108	109	110	111	112	113	114	115	116	117	118	119	120	121	122	
	District Total	0-10	6,650	2,768	2,882	319	169	150	6,331	2,599	2,732	130	101	101	102	103	104	105	106	107	108	109	110	111	112	113	114	115	116	117	118	119	120	121	122	
		10-15	2,716	1,353	1,363	684	385	249	2,032	968	1,064	320	221	221	222	223	224	225	226	227	228	229	230	231	232	233	234	235	236	237	238	239	240	241	242	
		15-20	1,870	780	780	584	313	211	1,046	467	573	253	148	148	149	150	151	152	153	154	155	156	157	158	159	160	161	162	163	164	165	166	167	168	169	
		20 and over	9,961	4,225	4,726	2,941	1,610	731	6,610	2,615	3,495	1,238	139	2	2	3	4	5	6	7	8	9	10	11	12	13	14	15	16	17	18	19	20	21	22	
		Total	18,987	9,126	9,761	3,968	2,477	1,391	15,019	6,649	8,370	1,941	929	2	41	3	26	13	28	20	1,537	1,019	518	101	53	18	236	140	85	229	158	81	978	668	304	
Coonoor	COONOOR	0-10	1,913	955	958	184	78	86	1,749	877	872	26	23	23	24	25	26	27	28	29	30	31	32	33	34	35	36	37	38	39	40	41	42	43	44	
		10-15	1,014	579	435	477	330	147	837	240	288	110	67	67	68	69	70	71	72	73	74	75	76	77	78	79	80	81	82	83	84	85	86	87	88	
		15-20	676	327	319	343	190	143	334	128	206	90	63	63	64	65	66	67	68	69	70	71	72	73	74	75	76	77	78	79	80	81	82	83	84	85
		20 and over	4,001	2,384	1,617	2,969	1,720	519	1,738	651	1,068	488	168	7	20	1	18	10	46	7	1,654	1,264	300	116	53	63	369	207	106	226	111	84	226	111	84	
		Total	7,604	4,245	3,359	3,862	2,327	925	4,862	1,918	2,434	914	311	7	22	1	14	10	50	7	2,967	1,725	632	116	53	63	369	207	106	226	111	84	226	111	84	
	GUDALUR	0-10	368	202	160	18	11	7	344	191	153	4	1	1	1	1	1	1	1	1	1	1	1	1	1	1	1	1	1	1	1	1	1	1	1	
		10-15	150	81	69	96	21	2	184	57	67	16	2	2	2	2	2	2	2	2	2	2	2	2	2	2	2	2	2	2	2	2	2	2	2	
		15-20	108	52	51	30	20	10	76	32	41	16	7	7	7	7	7	7	7	7	7	7	7	7	7	7	7	7	7	7	7	7	7	7	7	
		20 and over	739	414	325	274	220	51	466	194	271	120	21	1	21	4	1	1	1	1	1,654	1,264	300	116	53	63	369	207	106	226	111	84	226	111	84	
		Total	1,367	719	608	348	275	73	1,009	474	535	156	31	1	23	6	2	1	1	1	2,967	1,725	632	116	53	63	369	207	106	226	111	84	226	111	84	
Nilgiris	OOTACANUND	0-10	1,720	815	965	158	72	86	1,568	743	819	21	18	18	19	20	21	22	23	24	25	26	27	28	29	30	31	32	33	34	35	36	37	38		
		10-15	738	339	363	348	160	188	384	179	205	119	83	83	84	85	86	87	88	89	90	91	92	93	94	95	96	97	98	99	100	101	102	103	104	
		15-20	633	212	311	304	131	170	319	78	86	46	20	20	21	22	23	24	25	26	27	28	29	30	31	32	33	34	35	36	37	38	39	40	41	42
		20 and over	2,809	1,399	1,510	1,613	990	611	1,866	400	596	272	205	4	2	12	4	1	1	1	1,654	1,264	300	116	53	63	369	207	106	226	111	84	226	111	84	
		Total	5,884	2,765	3,119	2,433	1,365	1,058	3,461	1,400	2,061	908	302	1	2	13	0	1	1	1	2,967	1,725	632	116	53	63	369	207	106	226	111	84	226	111	84	
	District Total	0-10	3,995	1,972	2,023	340	161	179	3,656	1,811	1,814	51	42	42	43	44	45	46	47	48	4,013	3,147	1,000	187	88	98	500	280	148	311	168	120	188	148	120	
		10-15	1,898	900	807	851	511	337	1,045	485	560	215	122	122	123	124	125	126	127	128	1,654	1,264	300	116	53	63	369	207	106	226	111	84	226	111	84	
		15-20	1,305	591	714	676	353	323	699	238	301	202	156	156	157	158	159	160	161	162	1,654	1,264	300	116	53	63	369	207	106	226	111	84	226	111	84	
		20 and over	7,849	4,197	3,452	4,156	2,981	1,217	3,498	1,258	2,335	1,480	304	12	2	63	5	18	12	05	2,967	1,725	632	116	53	63	369	207	106	226	111	84	226	111	84	
		Total	14,845	7,759	7,086	6,023	3,967	2,056	8,822	3,792	5,030	1,978	734	12	2	58	7	20	23	69	47	4,013	3,147	1,000	187	88	98	500	280	148	311	168	120	188		

TABLE V.

Education by Religion and Age. Part IV.—Christian—continued.

DISTRICT.	TALUK OR DIVISION.	AGE.	POPULATION.						LITERATE IN										LITERATE IN ENGLISH.								
			TOTAL.		LITERATE.		ILLITERATE.		TAMIL.		TELEGU.		MALAYALAM.		CANARESE.		OTHER LANGUAGES.		Persons.	Males.	Females.						
			Persons.	Males.	Females.	Persons.	Males.	Females.	Persons.	Males.	Females.	Persons.	Males.	Females.	Persons.	Males.	Females.										
1	2	3	4	5	6	7	8	9	10	11	12	13	14	15	16	17	18	19	20	21	22	23	24	25			
			Persons.	Males.	Females.	Persons.	Males.	Females.	Persons.	Males.	Females.	Persons.	Males.	Females.	Persons.	Males.	Females.	Persons.	Males.	Females.	Persons.	Males.	Females.	Persons.	Males.	Females.	
	CHIDAMBARAM	0-10	2,901	1,106	1,085	14	9	5	2,187	1,087	1,080	9	5														
		10-15	817	419	398	40	29	11	777	390	387	29	11														
		15-20	572	277	295	34	28	6	538	249	289	28	6														
		20 and over	3,217	1,533	1,684	213	179	34	3,004	1,351	1,650	172	31	1									35	27	8		
		Total	6,807	3,335	3,472	301	245	56	6,506	3,090	3,416	238	53	1									35	27	8		
	Cuddalore	0-10	2,174	1,067	1,107	133	82	40	2,052	985	1,067	70	32										32	24	8		
		10-15	1,048	581	467	298	225	72	750	355	395	209	61										1				
		15-20	716	401	312	245	179	66	471	225	246	150	52	1								6	2	183	104	19	
		20 and over	3,538	1,766	1,772	963	672	291	2,875	1,064	1,811	565	210	1								43	1	394	278	116	
		Total	7,476	3,818	3,658	1,628	1,159	469	6,848	2,659	3,189	934	355	2								50	3	694	534	160	
	KALLAKURCHI	0-10	1,778	820	949	6	5	1	1,772	821	948	5	1														
		10-15	734	355	379	28	27	1	706	328	378	27	1														
		15-20	455	238	217	41	41		414	197	217	41															
		20 and over	2,539	1,234	1,295	202	181	21	2,337	1,053	1,274	179	18										2	3	13	9	4
		Total	5,496	2,656	2,840	277	254	23	5,219	2,402	2,817	252	20										2	3	16	10	5
	TINDIVANAM	0-10	4,129	2,060	2,069	17	13	4	4,112	2,047	2,065	12	2														
		10-15	1,911	995	916	64	56	8	1,847	930	908	56	7														
		15-20	1,072	586	486	41	32	9	1,031	551	477	32	9														
		20 and over	5,412	2,559	2,853	233	191	42	5,179	2,368	2,811	187	33	1									2	6	45	36	7
		Total	12,524	6,200	6,324	355	292	63	12,169	5,908	6,261	287	51	1									2	6	56	44	12
	TIRUKKÓYLŪR	0-10	3,732	1,785	1,937	39	16	23	3,693	1,779	1,914	16	21														
		10-15	1,743	888	855	60	32	28	1,683	856	827	32	28														
		15-20	1,083	553	480	64	50	14	989	503	486	50	13														
		20 and over	5,470	2,688	2,782	288	201	27	5,242	2,487	2,755	194	23										4		1	22	5
		Total	11,978	5,924	6,054	391	269	92	11,687	5,625	5,962	292	85										4		38	22	6
	TIRUVANNÁMALAI	0-10	2,243	1,082	1,161	20	16	4	2,223	1,066	1,157	16	4														
		10-15	1,068	568	500	33	27	6	1,035	541	494	27	6														
		15-20	548	282	266	33	13	10	515	269	246	13	10														
		20 and over	2,943	1,427	1,516	116	101	15	2,827	1,326	1,501	93	14	2	1								2		24	18	6
		Total	6,802	3,359	3,443	192	157	35	6,610	3,202	3,408	140	34	2	1								2		35	28	7

South Arcot













**T A B L E V.**

**Education by Religion and Age. Part IV.—Christian—continued.**

DISTRICT.	TALUK OR DIVISION.	AGE.	POPULATION.												LITERATE IN										LITERATE IN ENGLISH.			
			TOTAL.			LITERATE.			ILLITERATE.			TAMIL.			TELUGU.			MALAYALAM.			CANA-RESE.		OTHER LANGUAGES.		Persons.	Males.	Females.	
			Persons.	Males.	Females.	Persons.	Males.	Females.	Persons.	Males.	Females.	Persons.	Males.	Females.	Persons.	Males.	Females.	Persons.	Males.	Females.	Persons.	Males.	Females.					
1	2	3	4	5	6	7	8	9	10	11	12	13	14	15	16	17	18	19	20	21	22	23	24	25				
Tinnevely—cont.	Sivilliputtur ...	0-10	1,368	678	675	20	12	8	1,383	686	667	8	12	8	...	...	...	...	...	...	...	...	...	...	...	1		
		10-15	480	237	243	63	50	13	417	187	230	13	50	13	...	...	...	...	...	...	...	...	...	...	...	2		
		15-20	302	152	150	48	36	12	264	116	138	12	36	12	...	...	...	...	...	...	...	...	...	...	...	...	7	
		20 and over	1,823	831	1,031	889	237	52	1,683	651	979	47	233	47	...	...	...	...	...	...	...	...	...	...	...	...	46	
		Total	4,057	1,958	2,099	420	325	65	3,637	1,623	2,014	80	331	80	...	...	...	...	...	...	...	...	...	...	...	...	60	
	TENKAN ...	0-10	2,093	1,010	1,022	66	54	32	1,946	956	990	63	30	30	...	...	...	...	...	...	...	...	...	...	...	...	5	
		10-15	904	445	459	227	140	87	677	305	372	110	86	...	...	...	...	...	...	...	...	...	...	...	...	...	40	
		15-20	693	356	277	168	126	36	471	230	241	121	36	2	...	...	...	...	...	...	...	...	...	...	...	...	34	
		20 and over	3,360	1,630	1,630	771	606	165	2,489	1,024	1,465	162	597	162	...	...	...	...	...	...	...	...	...	...	...	...	103	
		Total	6,689	3,441	3,388	1,946	926	320	5,588	2,515	3,068	914	314	2	...	...	...	...	...	...	...	...	...	...	...	...	169	
Tinnevely	Tinnevely ...	0-10	2,695	1,292	1,333	236	112	124	2,449	1,180	1,269	112	124	...	...	...	...	...	...	...	...	...	...	...	...	...	36	
		10-15	1,418	638	790	728	348	380	690	290	400	348	380	...	...	...	...	...	...	...	...	...	...	...	...	...	315	
		15-20	1,045	468	577	547	270	277	498	198	306	270	277	...	...	...	...	...	...	...	...	...	...	...	...	...	292	
		20 and over	4,538	2,185	2,353	1,621	1,116	305	2,917	1,060	1,816	1,088	481	...	...	...	...	...	...	...	...	...	...	...	...	...	...	498
		Total	9,696	4,583	5,103	3,132	1,846	1,290	6,554	2,737	3,817	1,818	1,262	...	...	...	...	...	...	...	...	...	...	...	...	...	...	1,135
	DISTRICT TOTAL ...	0-10	46,593	23,141	23,451	2,011	1,163	818	44,581	21,978	22,603	1,154	840	...	...	...	...	...	...	...	...	...	...	...	...	...	...	87
		10-15	30,193	10,118	10,044	5,073	3,176	1,897	16,119	6,972	8,147	3,156	1,891	...	...	...	...	...	...	...	...	...	...	...	...	...	...	778
		15-20	15,116	7,272	7,846	4,425	2,693	1,732	10,698	4,579	6,114	2,681	1,723	...	...	...	...	...	...	...	...	...	...	...	...	...	...	637
		20 and over	77,311	36,111	41,200	16,644	13,690	4,954	56,667	22,421	36,246	13,531	4,871	...	...	...	...	...	...	...	...	...	...	...	...	...	...	1,968
		Total	159,213	76,672	82,541	30,153	20,722	9,431	129,060	55,950	73,110	20,532	9,325	4	3	10	4	...	...	...	...	...	...	...	...	...	...	3,648
Malabar	CALCUT ...	0-10	1,075	521	551	94	51	43	981	473	508	...	...	...	...	...	...	...	...	...	...	...	...	...	...	...	36	
		10-15	551	285	295	297	149	148	254	136	118	...	...	...	...	...	...	...	...	...	...	...	...	...	...	...	183	
		15-20	517	230	273	351	174	177	166	65	101	6	...	...	...	...	...	...	...	...	...	...	...	...	...	...	...	171
		20 and over	2,857	1,189	1,168	1,321	837	484	1,036	352	681	46	...	...	...	...	...	...	...	...	...	...	...	...	...	...	...	761
		Total	4,500	2,237	2,263	2,063	1,211	652	2,437	1,026	1,411	67	15	...	...	...	...	...	...	...	...	...	...	...	...	...	...	1,091
	CHIRAKAL ...	0-10	937	473	404	79	36	43	858	437	421	1	...	...	...	...	...	...	...	...	...	...	...	...	...	...	...	28
		10-15	470	238	232	233	112	110	248	126	122	5	4	...	...	...	...	...	...	...	...	...	...	...	...	...	...	71
		15-20	391	175	216	203	105	98	166	70	118	13	2	...	...	...	...	...	...	...	...	...	...	...	...	...	...	69
		20 and over	1,900	923	977	849	512	337	1,051	411	640	95	21	2	...	...	...	...	...	...	...	...	...	...	...	...	...	303
		Total	3,698	1,809	1,859	1,853	765	588	2,845	1,041	1,301	114	28	2	...	...	...	...	...	...	...	...	...	...	...	...	...	...

Table V.

EDUCATION—CHRISTIAN.

TABLE V.

Education by Religion and Age. Part IV.—Christian—continued.

DISTRICT.	TALUK OR DIVISION.	AGE.	POPULATION.										LITERATE IN										LITERATE IN ENGLISH.																																																																																																																																																																																																																																																																																																																																																																																																																																																																																																																																																																																																																																																																																																																																																																																																																																																																																																																										
			TOTAL.		LITERATE.		ILLITERATE.		TAMIL.		TELEGU.		MALAYALAM.		CANA-RESE.		OTHER LANGUAGES.		Persons.	Males.	Persons.	Males.																																																																																																																																																																																																																																																																																																																																																																																																																																																																																																																																																																																																																																																																																																																																																																																																																																																																																																																											
			Persons.	Females.	Persons.	Males.	Persons.	Females.	Persons.	Females.	Persons.	Females.	Persons.	Females.	Persons.	Females.	Persons.	Females.																																																																																																																																																																																																																																																																																																																																																																																																																																																																																																																																																																																																																																																																																																																																																																																																																																																																																																																															
Malabar coast.	1	2	3	4	5	6	7	8	9	10	11	12	13	14	15	16	17	18	19	20	21	22	23	24	25	26	27	28	29	30	31	32	33	34	35	36	37	38	39	40	41	42	43	44	45	46	47	48	49	50	51	52	53	54	55	56	57	58	59	60	61	62	63	64	65	66	67	68	69	70	71	72	73	74	75	76	77	78	79	80	81	82	83	84	85	86	87	88	89	90	91	92	93	94	95	96	97	98	99	100	101	102	103	104	105	106	107	108	109	110	111	112	113	114	115	116	117	118	119	120	121	122	123	124	125	126	127	128	129	130	131	132	133	134	135	136	137	138	139	140	141	142	143	144	145	146	147	148	149	150	151	152	153	154	155	156	157	158	159	160	161	162	163	164	165	166	167	168	169	170	171	172	173	174	175	176	177	178	179	180	181	182	183	184	185	186	187	188	189	190	191	192	193	194	195	196	197	198	199	200	201	202	203	204	205	206	207	208	209	210	211	212	213	214	215	216	217	218	219	220	221	222	223	224	225	226	227	228	229	230	231	232	233	234	235	236	237	238	239	240	241	242	243	244	245	246	247	248	249	250	251	252	253	254	255	256	257	258	259	260	261	262	263	264	265	266	267	268	269	270	271	272	273	274	275	276	277	278	279	280	281	282	283	284	285	286	287	288	289	290	291	292	293	294	295	296	297	298	299	300	301	302	303	304	305	306	307	308	309	310	311	312	313	314	315	316	317	318	319	320	321	322	323	324	325	326	327	328	329	330	331	332	333	334	335	336	337	338	339	340	341	342	343	344	345	346	347	348	349	350	351	352	353	354	355	356	357	358	359	360	361	362	363	364	365	366	367	368	369	370	371	372	373	374	375	376	377	378	379	380	381	382	383	384	385	386	387	388	389	390	391	392	393	394	395	396	397	398	399	400	401	402	403	404	405	406	407	408	409	410	411	412	413	414	415	416	417	418	419	420	421	422	423	424	425	426	427	428	429	430	431	432	433	434	435	436	437	438	439	440	441	442	443	444	445	446	447	448	449	450	451	452	453	454	455	456	457	458	459	460	461	462	463	464	465	466	467	468	469	470	471	472	473	474	475	476	477	478	479	480	481	482	483	484	485	486	487	488	489	490	491	492	493	494	495	496	497	498	499	500	501	502	503	504	505	506	507	508	509	510	511	512	513	514	515	516	517	518	519	520	521	522	523	524	525	526	527	528	529	530	531	532	533	534	535	536	537	538	539	540	541	542	543	544	545	546	547	548	549	550	551	552	553	554	555	556	557	558	559	560	561	562	563	564	565	566	567	568	569	570	571	572	573	574	575	576	577	578	579	580	581	582	583	584	585	586	587	588	589	590	591	592	593	594	595	596	597	598	599	600	601	602	603	604	605	606	607	608	609	610	611	612	613	614	615	616	617	618	619	620	621	622	623	624	625	626	627	628	629	630	631	632	633	634	635	636	637	638	639	640	641	642	643	644	645	646	647	648	649	650	651	652	653	654	655	656	657	658	659	660	661	662	663	664	665	666	667	668	669	670	671	672	673	674	675	676	677	678	679	680	681	682	683	684	685	686	687	688	689	690	691	692	693	694	695	696	697	698	699	700	701	702	703	704	705	706	707	708	709	710	711	712	713	714	715	716	717	718	719	720	721	722	723	724	725	726	727	728	729	730	731	732	733	734	735	736	737	738	739	740	741	742	743	744	745	746	747	748	749	750	751	752	753	754	755	756	757	758	759	760	761	762	763	764	765	766	767	768	769	770	771	772	773	774	775	776	777	778	779	780	781	782	783	784	785	786	787	788	789	790	791	792	793	794	795	796	797	798	799	800	801	802	803	804	805	806	807	808	809	810	811	812	813	814	815	816	817	818	819	820	821	822	823	824	825	826	827	828	829	830	831	832	833	834	835	836	837	838	839	840	841	842	843	844	845	846	847	848	849	850	851	852	853	854	855	856	857	858	859	860	861	862	863	864	865	866	867	868	869	870	871	872	873	874	875	876	877	878	879	880	881	882	883	884	885	886	887	888	889	890	891	892	893	894	895	896	897	898	899	900	901	902	903	904	905	906	907	908	909	910	911	912	913







Table V.

207

EDUCATION—  
OTHER RELIGIONS.

## Education by Religion and Age. Part V.—Other Religions.

DISTRICT.	TALUK OR DIVISION.	AGE.	POPULATION.												LITERATE IN											
			TOTAL.						LITERATE.						LITERATE.						OTHER LANGUAGES.					
			Persons	Males	Females	Persons	Males	Females	Persons	Males	Females	Persons	Males	Females	TELEGU.	MALA-YALAM.	CANA-RESE.	Males	Females	Males	Females	Persons	Males	Females		
1	2	3	4	5	6	7	8	9	10	11	12	13	14	15	16	17	18	19	20	21	22	23	24	25		
	ASKA	0-10	864	414	420	...	...	...	864	414	420	...	...	...	...	...	...	...	...	...	...	...	...	...		
		10-15	408	203	205	...	...	...	408	203	205	...	...	...	...	...	...	...	...	...	...	...	...	...		
		15-20	284	157	127	...	1	...	283	156	127	...	...	...	...	...	...	...	...	1	...	...	...	...		
		20 and over	1,490	716	704	...	2	...	1,418	714	704	...	...	...	...	...	...	...	2	...	...	...	...	...		
		Total	2,976	1,520	1,456	...	3	...	2,973	1,517	1,456	...	...	...	...	...	...	...	3	...	...	...	...	...		
	BERHAMPUR	0-10	1,758	883	875	...	1	...	1,757	882	875	...	...	...	...	...	...	...	...	1	...	...	...	...		
		10-15	881	417	414	...	7	...	884	410	414	...	...	...	...	...	...	...	...	7	...	...	...	...		
		15-20	654	314	310	...	10	...	644	310	310	...	...	...	...	...	...	...	...	10	...	...	...	...		
		20 and over	2,956	1,512	1,414	...	51	...	2,905	1,401	1,414	...	...	...	...	...	...	...	...	51	...	...	...	...		
		Total	6,199	3,156	3,013	...	69	...	6,180	3,117	3,013	...	...	...	...	...	...	...	...	69	...	...	...	...		
	CHICACOLE	0-10	10	5	5	...	...	...	10	5	5	...	...	...	...	...	...	...	...	...	...	...	...	...		
		10-15	3	1	2	...	...	...	3	1	2	...	...	...	...	...	...	...	...	...	...	...	...	...		
		15-20	3	2	1	...	...	...	3	2	1	...	...	...	...	...	...	...	...	...	...	...	...	...		
		20 and over	15	7	8	...	...	...	15	7	8	...	...	...	...	...	...	...	...	...	...	...	...	...		
		Total	31	15	16	...	...	...	31	15	16	...	...	...	...	...	...	...	...	...	...	...	...	...		
	GANJAM	0-10	580	214	286	...	...	...	580	214	286	...	...	...	...	...	...	...	...	...	...	...	...	...		
		10-15	204	91	113	...	...	...	204	91	113	...	...	...	...	...	...	...	...	...	...	...	...	...		
		15-20	148	72	76	...	...	...	148	72	76	...	...	...	...	...	...	...	...	...	...	...	...	...		
		20 and over	886	430	400	...	4	...	882	432	400	...	...	...	...	...	...	...	...	4	...	...	...	...		
		Total	1,716	843	875	...	4	...	1,714	839	875	...	...	...	...	...	...	...	...	4	...	...	...	...		
	GOONSUR	0-10	2,143	1,528	1,615	...	...	...	2,143	1,528	1,615	...	...	...	...	...	...	...	...	...	...	...	...	...		
		10-15	1,368	716	653	...	7	...	1,362	709	653	...	...	...	...	...	...	...	...	...	...	...	...	...		
		15-20	988	427	556	...	13	...	970	415	555	...	...	...	...	...	...	...	...	...	...	...	...	...		
		20 and over	5,308	2,642	2,661	...	102	...	5,201	2,541	2,660	...	...	...	...	...	...	...	...	...	...	...	...	...		
		Total	10,798	5,313	5,485	...	122	...	10,676	5,193	5,483	...	...	...	...	...	...	...	...	...	...	...	...	...		
	ICHCHHAPURAM	0-10	1,621	823	709	...	...	...	1,621	822	709	...	...	...	...	...	...	...	...	...	...	...	...	...		
		10-15	664	363	321	...	...	...	664	363	321	...	...	...	...	...	...	...	...	...	...	...	...	...		
		15-20	488	240	239	...	2	...	486	247	239	...	...	...	...	...	...	...	...	...	...	...	...	...		
		20 and over	2,631	1,328	1,303	...	24	...	2,607	1,304	1,308	...	...	...	...	...	...	...	...	...	...	...	...	...		
		Total	5,484	2,762	2,682	...	26	...	5,398	2,736	2,662	...	...	...	...	...	...	...	...	...	...	...	...	...		

Ganjām



TABLE V.

Education by Religion and Age. Part V.—Other Religions—continued.

DISTRICT.	TALUK OR DIVISION.	AGE.	POPULATION.										LITERATE IN											
			TOTAL.		LITERATE.		ILLITERATE.		TAMIL.		TELEGU.		MALA-YALAM.		CANARESE.		OTHER LANGUAGES.		LITERATE IN ENGLISH.					
			Males.	Females.	Persons.	Males.	Females.	Persons.	Males.	Females.	Males.	Females.	Males.	Females.	Males.	Females.	Males.	Females.	Males.	Females.				
1	2	3	4	5	6	7	8	9	10	11	12	13	14	15	16	17	18	19	20	21	22	23	24	25
	BALLIGUDA ...	0-10 ...	20,946	10,481	10,465	...	...	...	20,946	10,481	10,465	...	...	...	...	...	...	...	...	...	...	...	...	...
		10-15 ...	9,343	5,125	4,118	...	1	...	9,343	5,124	4,118	...	...	...	...	...	...	...	...	...	1	...	...	...
		15-20 ...	6,842	3,321	3,521	...	2	...	6,840	3,319	3,521	...	...	...	...	...	...	...	...	...	2	...	...	...
		20 and over ...	32,832	17,305	15,527	...	7	...	32,825	17,298	15,527	...	...	...	...	...	...	...	...	...	7	...	...	...
		Total ...	69,863	36,232	33,631	...	10	...	69,853	36,222	33,631	...	...	...	...	...	...	...	...	...	10	...	...	...
	ICHCHHAPURAM ...	0-10 ...	241	118	123	...	...	...	241	118	123	...	...	...	...	...	...	...	...	...	...	...	...	...
		10-15 ...	100	57	43	...	...	...	100	57	43	...	...	...	...	...	...	...	...	...	...	...	...	...
		15-20 ...	50	28	22	...	...	...	50	28	22	...	...	...	...	...	...	...	...	...	...	...	...	...
		20 and over ...	430	206	224	...	...	...	430	206	224	...	...	...	...	...	...	...	...	...	...	...	...	...
		Total ...	821	400	412	...	...	...	821	400	412	...	...	...	...	...	...	...	...	...	...	...	...	...
	PARLAKIMEDI ...	0-10 ...	11,094	5,513	5,581	...	...	...	11,094	5,513	5,581	...	...	...	...	...	...	...	...	...	...	...	...	...
		10-15 ...	4,672	2,402	2,270	...	8	...	4,664	2,394	2,270	...	...	1	...	...	...	...	...	...	7	...	...	...
		15-20 ...	3,263	1,520	1,742	...	1	...	3,261	1,519	1,742	...	...	1	...	...	...	...	...	...	...	...	...	...
		20 and over ...	17,866	8,925	8,941	...	1	...	17,865	8,924	8,941	...	...	...	...	...	...	...	...	...	1	...	...	...
		Total ...	36,934	18,360	18,574	...	10	...	36,924	18,350	18,574	...	...	2	...	...	...	...	...	...	8	...	...	...
	BANGIRI ...	0-10 ...	16,877	8,565	8,312	...	...	...	16,877	8,565	8,312	...	...	...	...	...	...	...	...	...	...	...	...	...
		10-15 ...	6,484	3,466	2,968	...	6	...	6,486	3,460	2,968	...	...	...	...	...	...	...	...	...	6	...	...	...
		15-20 ...	4,013	1,879	2,134	...	13	...	4,000	1,868	2,132	...	...	...	...	...	...	...	...	...	11	2	...	...
		20 and over ...	26,368	13,269	13,099	...	30	...	26,336	13,243	13,095	...	...	...	...	...	...	...	...	...	26	4	...	...
		Total ...	53,692	27,179	26,513	...	49	...	53,648	27,136	26,507	...	...	...	...	...	...	...	...	...	43	6	...	...
	SOMPETA ...	0-10 ...	1,245	619	626	...	...	...	1,245	619	626	...	...	...	...	...	...	...	...	...	...	...	...	...
		10-15 ...	514	272	242	...	...	...	514	272	242	...	...	...	...	...	...	...	...	...	...	...	...	...
		15-20 ...	319	150	160	...	...	...	319	150	160	...	...	...	...	...	...	...	...	...	...	...	...	...
		20 and over ...	2,196	1,087	1,109	...	...	...	2,196	1,087	1,109	...	...	...	...	...	...	...	...	...	...	...	...	...
		Total ...	4,274	2,128	2,146	...	...	...	4,274	2,128	2,146	...	...	...	...	...	...	...	...	...	...	...	...	...
	SURADA ...	0-10 ...	419	205	214	...	...	...	419	205	214	...	...	...	...	...	...	...	...	...	...	...	...	...
		10-15 ...	163	100	83	...	...	...	163	100	83	...	...	...	...	...	...	...	...	...	...	...	...	...
		15-20 ...	168	62	106	...	...	...	168	62	106	...	...	...	...	...	...	...	...	...	...	...	...	...
		20 and over ...	792	426	366	...	...	...	792	426	366	...	...	...	...	...	...	...	...	...	...	...	...	...
		Total ...	1,562	793	769	...	...	...	1,562	793	769	...	...	...	...	...	...	...	...	...	...	...	...	...

Agency, Ganjam













TABLE V.

Education by Religion and Age. Part V.—Other Religions—continued.

DISTRICT.	TALUK OR DIVISION.	AGE.	POPULATION.												LITERATE IN					LITERATE IN ENGLISH.						
			TOTAL.		LITERATE.		ILLITERATE.		TAMIL.		TELUUG.		MALAYALAM.		CANARESE.		OTHER LANGUAGES.		Persons.	Males.	Females.					
			Persons.	Males.	Persons.	Males.	Persons.	Males.	Persons.	Males.	Persons.	Males.	Persons.	Males.	Persons.	Males.	Persons.	Males.				Females.				
1	2	3	4	5	6	7	8	9	10	11	12	13	14	15	16	17	18	19	20	21	22	23	24	25		
Gödvart.	AMALÁPURAM	0-10	...	...	...	...	...	...	...	...	...	...	...	...	...	...	...	...	...	...	...	...	...	...	...	
		10-15	...	...	...	...	...	...	...	...	...	...	...	...	...	...	...	...	...	...	...	...	...	...	...	...
		15-20	...	...	...	...	...	...	...	...	...	...	...	...	...	...	...	...	...	...	...	...	...	...	...	...
			20 and over	2	2	...	...	...	...	2	2	...	...	...	...	...	...	...	...	...	...	...	...	...	...	...
			Total	2	2	...	...	...	...	2	2	...	...	...	...	...	...	...	...	...	...	...	...	...	...	...
	COCANADA	0-10	...	...	...	...	...	...	...	...	...	...	...	...	...	...	...	...	...	...	...	...	...	...	...	...
		10-15	...	...	...	...	...	...	...	...	...	...	...	...	...	...	...	...	...	...	...	...	...	...	...	...
		15-20	1	1	...	...	...	...	...	...	...	...	...	...	...	...	...	...	...	...	...	...	...	...	...	...
			20 and over	6	5	1	2	2	...	4	3	1	...	...	...	...	...	...	...	...	...	...	1	1	...	...
			Total	7	6	1	3	3	...	4	3	1	...	...	...	...	...	...	...	...	...	...	2	1	1	...
	ELLORE	0-10	...	...	...	...	...	...	...	...	...	...	...	...	...	...	...	...	...	...	...	...	...	...	...	...
		10-15	1	...	...	...	...	...	...	...	...	...	...	...	...	...	...	...	...	...	...	...	...	...	...	...
15-20		...	...	...	...	...	...	...	...	...	...	...	...	...	...	...	...	...	...	...	...	...	...	...	...	
		20 and over	2	1	1	2	1	...	1	...	...	...	...	...	...	...	...	...	...	...	...	...	2	1	1	
		Total	3	1	2	2	1	...	1	...	...	...	...	...	...	...	...	...	...	...	...	...	2	1	1	
NARAPUR	0-10	21	9	12	...	...	...	...	21	9	12	...	...	...	...	...	...	...	...	...	...	...	...	...	...	
	10-15	15	7	8	...	...	...	...	15	7	8	...	...	...	...	...	...	...	...	...	...	...	...	...	...	
	15-20	5	2	3	...	...	...	...	5	2	3	...	...	...	...	...	...	...	...	...	...	...	...	...		
		20 and over	35	19	16	...	...	...	35	19	16	...	...	...	...	...	...	...	...	...	...	...	...	...	...	
		Total	76	37	39	...	...	...	76	37	39	...	...	...	...	...	...	...	...	...	...	...	...	...	...	
RAJAHMUNDRY	0-10	1	1	...	...	...	...	...	1	1	...	...	...	...	...	...	...	...	...	...	...	...	...	...	...	
	10-15	3	3	...	...	...	...	...	3	3	...	...	...	...	...	...	...	...	...	...	...	...	...	...	...	
	15-20	5	5	...	...	...	...	...	5	5	...	...	...	...	...	...	...	...	...	...	...	...	...	...	...	
		20 and over	22	18	4	14	13	...	8	5	3	...	...	...	...	...	...	...	...	...	...	...	12	1	...	
		Total	31	27	4	17	16	...	14	11	3	...	...	...	...	...	...	...	...	...	...	...	15	1	...	
RAMACHANDRAPURAM.	0-10	2	2	...	...	...	...	...	2	2	...	...	...	...	...	...	...	...	...	...	...	...	...	...	...	
	10-15	3	3	...	...	...	...	...	3	3	...	...	...	...	...	...	...	...	...	...	...	...	...	...	...	
	15-20	2	2	...	...	...	...	...	2	2	...	...	...	...	...	...	...	...	...	...	...	...	...	...	...	
		20 and over	14	10	4	...	...	...	14	10	4	...	...	...	...	...	...	...	...	...	...	...	...	...	...	
		Total	21	17	4	...	...	...	21	17	4	...	...	...	...	...	...	...	...	...	...	...	...	...	...	

NOTE.—Bhímavaram, Peddápúram and Pithápúram taluks—Nil.





Table V.  
EDUCATION—  
OTHER RELIGIONS.

TABLE V.

Education by Religion and Age. Part V.—Other Religions—continued.

DISTRICT.	TALUK OR DIVISION.	AGE.	POPULATION.												LITERATE IN												LITERATE IN ENGLISH.							
			TOTAL.						LITERATE.						TAMIL.						TELEGU.						MALAYALAM.		CANARISE.		OTHER LANGUAGES.		Persons.	Males.
			Persons.	Males.	Females.	Persons.	Males.	Females.	Persons.	Males.	Females.	Persons.	Males.	Females.	Persons.	Males.	Females.	Persons.	Males.	Females.	Persons.	Males.	Females.	Persons.	Males.									
1	2	3	4	5	6	7	8	9	10	11	12	13	14	15	16	17	18	19	20	21	22	23	24	25	26									
			9	2	7	...	...	...	9	2	7	...	...	...	...	...	...	...	...	...	...	...	...	...	...									
			1	...	1	...	...	...	1	...	1	...	...	...	...	...	...	...	...	...	...	...	...	...	...									
			13	5	...	7	...	...	13	5	...	7	...	...	...	...	...	...	...	...	...	...	...	...	...									
			23	8	15	...	...	...	23	8	15	...	...	...	...	...	...	...	...	...	...	...	...	...	...									
			86	44	44	...	...	...	86	44	44	...	...	...	...	...	...	...	...	...	...	...	...	...	...									
			33	18	14	...	...	...	33	18	14	...	...	...	...	...	...	...	...	...	...	...	...	...	...									
			16	10	6	...	...	...	16	10	6	...	...	...	...	...	...	...	...	...	...	...	...	...	...									
			130	68	64	...	...	...	130	68	64	...	...	...	...	...	...	...	...	...	...	...	...	...	...									
			266	138	128	...	...	...	266	138	128	...	...	...	...	...	...	...	...	...	...	...	...	...	...									
			268	150	138	...	...	...	268	150	138	...	...	...	...	...	...	...	...	...	...	...	...	...	...									
			120	63	57	...	...	...	120	63	57	...	...	...	...	...	...	...	...	...	...	...	...	...	...									
			45	24	21	...	...	...	45	24	21	...	...	...	...	...	...	...	...	...	...	...	...	...	...									
			433	224	204	...	2	...	430	228	204	...	...	2	...	...	...	...	...	...	...	...	...	...	...									
			865	465	420	...	2	...	863	463	420	...	...	2	...	...	...	...	...	...	...	...	...	...	...									
			893	392	431	...	...	...	893	392	431	...	...	...	...	...	...	...	...	...	...	...	...	...	...									
			294	166	128	...	3	...	291	163	128	...	...	3	...	...	...	...	...	...	...	...	...	...										
			161	79	82	...	...	...	161	79	82	...	...	...	...	...	...	...	...	...	...	...	...	...	...									
			1,147	588	550	...	1	...	1,146	587	550	...	...	1	...	...	...	...	...	...	...	...	...	...	...									
			2,425	1,225	1,200	...	4	...	2,421	1,221	1,200	...	...	4	...	...	...	...	...	...	...	...	...	...	...									
			1,063	563	499	...	...	...	1,062	563	499	...	...	...	...	...	...	...	...	...	...	...	...	...	...									
			378	206	172	...	2	...	376	204	172	...	...	2	...	...	...	...	...	...	...	...	...	...	...									
			233	98	123	...	1	...	231	96	122	...	...	1	...	...	...	...	...	...	...	...	...	...	...									
			1,451	755	696	...	8	...	1,443	747	696	...	...	8	...	...	...	...	...	...	...	...	...	...	...									
			3,113	1,623	1,490	...	11	10	3,102	1,613	1,469	...	...	10	1	...	...	...	...	...	...	...	...	...	...									
			18	7	11	...	...	...	18	7	11	...	...	...	...	...	...	...	...	...	...	...	...	...	...									
			4	3	1	...	...	...	4	3	1	...	...	...	...	...	...	...	...	...	...	...	...	...	...									
			8	3	5	...	...	...	8	3	5	...	...	...	...	...	...	...	...	...	...	...	...	...	...									
			30	18	17	...	...	...	30	18	17	...	...	...	...	...	...	...	...	...	...	...	...	...	...									

Kistna—cont.

TABLE V.

Education by Religion and Age. Part V.—Other Religions—continued.

DISTRICT.	TALUK OR DIVISION.	AGE.	POPULATION.												LITERATE IN												
			TOTAL.						LITERATE.			ILLITERATE.			TAMIL.		TELUUG.		MALAYALAM.		CANARESE.		OTHER LANGUAGES.		LITERATE IN ENGLISH.		
			Persons.	Males.	Females.	Persons.	Males.	Females.	Persons.	Males.	Females.	Males.	Females.	Males.	Females.	Males.	Females.	Males.	Females.	Males.	Females.	Males.	Females.	Persons.	Males.	Females.	
1	2	3	4	5	6	7	8	9	10	11	12	13	14	15	16	17	18	19	20	21	22	23	24	25	26		
Kannara-count	VINUKONDA	0-10	168	79	79	158	79	79	...	...	...	...	...	...	...	...	...	...	...	...	...	...	...	...	...	...	
		10-15	66	36	29	65	36	29	...	...	...	...	...	...	...	...	...	...	...	...	...	...	...	...	...	...	...
		15-20	32	24	8	32	24	8	...	...	...	...	...	...	...	...	...	...	...	...	...	...	...	...	...	...	...
		20 and over	275	150	125	275	150	125	...	...	...	...	...	...	...	...	...	...	...	...	...	...	...	...	...	...	...
		Total	580	280	241	580	280	241	...	...	...	...	...	...	...	...	...	...	...	...	...	...	...	...	...	...	...
Kannara-count	DISTRICT TOTAL	0-10	2,815	1,431	1,384	2,815	1,431	1,384	...	...	...	...	...	...	...	...	...	...	...	...	...	...	...	...	...	...	
		10-15	1,080	568	464	1,024	580	464	...	...	...	...	...	...	...	...	...	...	...	...	...	...	...	...	...	...	
		15-20	561	278	8	543	268	275	...	...	...	...	...	...	...	...	...	...	...	...	...	...	...	...	...	...	
		20 and over	4,088	2,106	1,920	4,088	2,096	1,918	...	...	...	...	...	...	...	...	...	...	...	...	...	...	...	...	...	...	
		Total	8,423	4,376	4,046	8,386	4,325	4,041	...	...	...	...	...	...	...	...	...	...	...	...	...	...	...	...	...	...	
Mellora	ATMAKUR	0-10	...	...	...	...	...	...	...	...	...	...	...	...	...	...	...	...	...	...	...	...	...	...	...	...	
		10-15	1	1	...	1	1	...	...	...	...	...	...	...	...	...	...	...	...	...	...	...	...	...	...	...	
		15-20	1	1	...	1	1	...	...	...	...	...	...	...	...	...	...	...	...	...	...	...	...	...	...	...	
		20 and over	...	...	...	...	...	...	...	...	...	...	...	...	...	...	...	...	...	...	...	...	...	...	...	...	
		Total	2	2	...	2	2	...	...	...	...	...	...	...	...	...	...	...	...	...	...	...	...	...	...	...	
Mellora	DARSI	0-10	2	2	...	2	2	...	...	...	...	...	...	...	...	...	...	...	...	...	...	...	...	...	...		
		10-15	1	1	...	1	1	...	...	...	...	...	...	...	...	...	...	...	...	...	...	...	...	...	...		
		15-20	...	...	...	...	...	...	...	...	...	...	...	...	...	...	...	...	...	...	...	...	...	...	...	...	
		20 and over	5	3	2	5	3	2	...	...	...	...	...	...	...	...	...	...	...	...	...	...	...	...	...	...	
		Total	8	3	5	8	3	5	...	...	...	...	...	...	...	...	...	...	...	...	...	...	...	...	...	...	
Mellora	GUNUR	0-10	7	4	3	7	4	3	...	...	...	...	...	...	...	...	...	...	...	...	...	...	...	...	...		
		10-15	6	4	2	6	4	2	...	...	...	...	...	...	...	...	...	...	...	...	...	...	...	...	...		
		15-20	...	...	...	...	...	...	...	...	...	...	...	...	...	...	...	...	...	...	...	...	...	...	...	...	
		20 and over	15	8	7	13	6	7	...	...	...	...	...	...	...	...	...	...	...	...	...	...	...	...	...	...	
		Total	28	16	12	28	14	12	...	...	...	...	...	...	...	...	...	...	...	...	...	...	...	...	...	...	
Mellora	KAVALI	0-10	...	...	...	...	...	...	...	...	...	...	...	...	...	...	...	...	...	...	...	...	...	...	...		
		10-15	...	...	...	...	...	...	...	...	...	...	...	...	...	...	...	...	...	...	...	...	...	...	...		
		15-20	...	...	...	...	...	...	...	...	...	...	...	...	...	...	...	...	...	...	...	...	...	...	...		
		20 and over	1	1	...	1	1	...	...	...	...	...	...	...	...	...	...	...	...	...	...	...	...	...	...		
		Total	1	1	...	1	1	...	...	...	...	...	...	...	...	...	...	...	...	...	...	...	...	...	...	...	

NOTE.—Kandukur and Kanigiri taluks—Nil.

Table V.

EDUCATION—OTHER RELIGIONS.



Table V.

EDUCATION—  
OTHER RELIGIONS.

**TABLE V.**  
Education by Religion and Age. Part V.—Other Religions—continued.

DISTRICT.	TALUK OR DIVISION.	AGE.	POPULATION.										LITERATE IN										LITERATE IN ENGLISH.		
			TOTAL.		LITERATE.		LITERATE.		TAMIL.		TELEGU.		MALAYALAM.		CANARESE.		OTHER LANGUAGES.		Persons.	Females.					
			Male.	Female.	Male.	Female.	Male.	Female.	Male.	Female.	Male.	Female.	Male.	Female.	Male.	Female.	Male.	Female.							
1	2	3	4	5	6	7	8	9	10	11	12	13	14	15	16	17	18	19	20	21	22	23	24	25	
Mellore—cont.	Mellore	0-10	1,853	647	646	...	...	...	1,853	647	608	...	...	...	...	...	...	...	...	...	...	...	...	...	...
		10-15	486	232	204	...	...	...	486	232	204	...	...	...	...	...	...	...	...	...	...	...	...	...	...
		15-20	895	116	179	2	2	...	895	114	179	...	...	2	7	...	...	...	...	...	...	...	...	...	...
			20 and over	1,863	645	916	7	7	...	1,855	939	916	...	...	...	...	...	...	...	...	...	...	...	...	...
			Total	3,846	1,941	1,905	9	9	...	3,837	1,932	1,905	...	...	...	...	...	...	...	...	...	...	...	...	...
	Oneoole	0-10	...	...	...	...	...	...	...	...	...	...	...	...	...	...	...	...	...	...	...	...	...	...	...
		10-15	...	...	...	...	...	...	...	...	...	...	...	...	...	...	...	...	...	...	...	...	...	...	...
		15-20	...	...	...	...	...	...	...	...	...	...	...	...	...	...	...	...	...	...	...	...	...	...	...
			20 and over	1	1	1	1	1	...	...	...	...	...	...	...	...	...	...	...	...	...	...	...	...	...
			Total	2	2	...	2	2	...	...	...	...	...	...	...	...	...	...	...	...	...	...	...	...	...
	Podili	0-10	...	...	...	...	...	...	...	...	...	...	...	...	...	...	...	...	...	...	...	...	...	...	...
		10-15	...	...	...	...	...	...	...	...	...	...	...	...	...	...	...	...	...	...	...	...	...	...	...
15-20		...	...	...	...	...	...	...	...	...	...	...	...	...	...	...	...	...	...	...	...	...	...	...	
		20 and over	2	2	...	1	1	...	...	...	...	...	...	...	...	...	...	...	...	...	...	...	...	...	
		Total	2	2	...	1	1	...	...	...	...	...	...	...	...	...	...	...	...	...	...	...	...	...	
Pôlôru	0-10	...	...	...	...	...	...	...	...	...	...	...	...	...	...	...	...	...	...	...	...	...	...	...	
	10-15	...	...	...	...	...	...	...	...	...	...	...	...	...	...	...	...	...	...	...	...	...	...	...	
	15-20	...	...	...	...	...	...	...	...	...	...	...	...	...	...	...	...	...	...	...	...	...	...	...	
		20 and over	2	1	1	1	1	...	...	...	...	...	...	...	...	...	...	...	...	...	...	...	...	...	
		Total	4	2	2	1	1	...	...	...	...	...	...	...	...	...	...	...	...	...	...	...	...	...	
Rappa	0-10	...	...	...	...	...	...	...	...	...	...	...	...	...	...	...	...	...	...	...	...	...	...	...	
	10-15	...	...	...	...	...	...	...	...	...	...	...	...	...	...	...	...	...	...	...	...	...	...	...	
	15-20	...	...	...	...	...	...	...	...	...	...	...	...	...	...	...	...	...	...	...	...	...	...	...	
		20 and over	9	5	4	...	...	...	...	...	...	...	...	...	...	...	...	...	...	...	...	...	...	...	
		Total	14	9	5	...	...	...	...	...	...	...	...	...	...	...	...	...	...	...	...	...	...	...	
District Total	0-10	1,987	655	612	...	...	...	1,987	655	612	...	...	...	...	...	...	...	...	...	...	...	...	...	...	
	10-15	444	236	208	1	1	...	445	233	207	...	...	...	...	...	...	...	...	...	...	...	...	...	...	
	15-20	898	119	179	4	4	...	894	115	179	1	...	...	...	...	...	...	...	...	...	...	...	...	...	
		20 and over	1,898	968	980	19	17	...	1,879	951	938	...	...	...	...	...	...	...	...	...	...	...	...	...	
		Total	3,907	1,978	1,929	24	21	...	3,863	1,937	1,928	1	...	...	...	...	...	...	...	...	...	...	...	...	

NOTE.—Udayagiri and Venkateswari taluks—Nil.

Education by Religion and Age. Part V.—Other Religions—continued.

DISTRICT.	TALUK OR DIVISION.	AGE.	POPULATION.										LITERATE IN																													
			TOTAL.					LITERATE.					TAMIL.					TELUUGU.					MALAYALAM.					CANARESE.					OTHER LANGUAGES.					LITERATE IN ENGLISH.				
			Persons.	Males.	Females.	Persons.	Males.	Females.	Persons.	Males.	Females.	Persons.	Males.	Females.	Persons.	Males.	Females.	Persons.	Males.	Females.	Persons.	Males.	Females.	Persons.	Males.	Females.	Persons.	Males.	Females.	Persons.	Males.	Females.										
1	2	3	4	5	6	7	8	9	10	11	12	13	14	15	16	17	18	19	20	21	22	23	24	25	26	27	28	29	30	31	32	33	34	35								
Cuddapah.	BADVEL	0-10	3	1	1	1	...	...	...	3	1	1	...	...	...	...	...	...	...	...	...	...	...	...	...	...	...	...	...	...	...	...	...	...	...							
		10-15	3	1	2	...	...	...	...	3	1	2	...	...	...	...	...	...	...	...	...	...	...	...	...	...	...	...	...	...	...	...	...	...	...	...						
		15-20	3	3	...	...	...	...	...	3	3	...	...	...	...	...	...	...	...	...	...	...	...	...	...	...	...	...	...	...	...	...	...	...	...	...						
	CUDDAPAH	0-10	5	2	3	...	...	...	...	5	2	3	...	...	...	...	...	...	...	...	...	...	...	...	...	...	...	...	...	...	...	...	...	...	...	...						
		10-15	2	2	...	...	...	...	...	2	2	...	...	...	...	...	...	...	...	...	...	...	...	...	...	...	...	...	...	...	...	...	...	...	...	...						
		15-20	5	5	...	...	...	...	...	5	5	...	...	...	...	...	...	...	...	...	...	...	...	...	...	...	...	...	...	...	...	...	...	...	...	...						
	JANNALANADUGU	0-10	7	7	...	...	...	...	...	7	7	...	...	...	...	...	...	...	...	...	...	...	...	...	...	...	...	...	...	...	...	...	...	...	...	...						
		10-15	...	...	...	...	...	...	...	...	...	...	...	...	...	...	...	...	...	...	...	...	...	...	...	...	...	...	...	...	...	...	...	...	...	...						
		15-20	2	2	...	...	...	...	...	2	2	...	...	...	...	...	...	...	...	...	...	...	...	...	...	...	...	...	...	...	...	...	...	...	...	...						
	KADIRI	0-10	2	2	...	...	...	...	...	2	2	...	...	...	...	...	...	...	...	...	...	...	...	...	...	...	...	...	...	...	...	...	...	...	...	...						
		10-15	1	...	1	...	...	...	...	1	...	1	...	...	...	...	...	...	...	...	...	...	...	...	...	...	...	...	...	...	...	...	...	...	...	...						
		15-20	3	1	2	...	...	...	...	3	1	2	...	...	...	...	...	...	...	...	...	...	...	...	...	...	...	...	...	...	...	...	...	...	...	...						
MADANAPALLE	0-10	4	1	3	...	...	...	...	4	1	3	...	...	...	...	...	...	...	...	...	...	...	...	...	...	...	...	...	...	...	...	...	...	...	...							
	10-15	3	2	1	2	1	1	1	1	1	...	...	...	...	...	...	...	...	...	...	...	...	...	...	...	...	...	...	...	...	...	...	...	...	...							
	15-20	2	1	1	2	1	1	1	...	...	...	...	...	...	...	...	...	...	...	...	...	...	...	...	...	...	...	...	...	...	...	...	...	...	...							
PRODDATUR	0-10	5	3	2	4	2	2	2	1	1	...	...	...	...	...	...	...	...	...	...	...	...	...	...	...	...	...	...	...	...	...	...	...	...	...							
	10-15	1	1	...	...	...	...	...	1	1	...	...	...	...	...	...	...	...	...	...	...	...	...	...	...	...	...	...	...	...	...	...	...	...	...							
	15-20	1	1	...	...	...	...	...	1	1	...	...	...	...	...	...	...	...	...	...	...	...	...	...	...	...	...	...	...	...	...	...	...	...	...							
Total	0-10	8	3	...	...	...	...	...	8	3	...	...	...	...	...	...	...	...	...	...	...	...	...	...	...	...	...	...	...	...	...	...	...	...	...							
	10-15	1	1	...	...	...	...	...	1	1	...	...	...	...	...	...	...	...	...	...	...	...	...	...	...	...	...	...	...	...	...	...	...	...	...							
	15-20	1	1	...	...	...	...	...	1	1	...	...	...	...	...	...	...	...	...	...	...	...	...	...	...	...	...	...	...	...	...	...	...	...	...							

Note.—Polivendla and Pullampet taluks—Nil.

Table V.

EDUCATION—OTHER RELIGIONS.



TABLE V.

Education by Religion and Age. Part V.—Other Religions—continued.

DISTRICT.	TALUK OR DIVISION.	AGE.	POPULATION.												LITERATE IN										LITERATE IN ENGLISH.			
			TOTAL.						LITERATE.						ILLITERATE.		TAMIL.		TELEGU.		MALAYALAM.		CANARESE.		OTHER LANGUAGES.		Males.	Females.
			Persons.	Males.	Females.	Persons.	Males.	Females.	Persons.	Males.	Females.	Males.	Females.	Males.	Females.	Males.	Females.	Males.	Females.	Males.	Females.	Males.	Females.					
1	2	3	4	5	6	7	8	9	10	11	12	13	14	15	16	17	18	19	20	21	22	23	24	25				
Kurnool—cont.	PATTIKONDA	0-10	11	3	8	...	...	...	11	3	8	...	...	...	...	...	...	...	...	...	...	...	...	...	...			
		10-15	3	2	1	...	...	...	3	2	1	...	...	...	...	...	...	...	...	...	...	...	...	...	...			
		15-20	...	...	...	...	...	...	...	...	...	...	...	...	...	...	...	...	...	...	...	...	...	...	...			
	RAMALLAKOT	0-10	34	14	20	...	...	...	34	14	20	...	...	...	...	...	...	...	...	...	...	...	...	...	...			
		10-15	11	6	5	1	...	...	...	10	5	5	...	...	...	...	...	...	...	...	...	...	...	...	...			
		15-20	13	4	9	2	1	1	1	11	3	8	...	...	...	...	...	...	...	...	...	...	...	...	...			
	SIRVEL	0-10	41	23	18	6	4	2	35	19	16	...	...	...	...	...	...	...	...	...	...	...	...	...	...			
		10-15	...	...	...	...	...	...	...	...	...	...	...	...	...	...	...	...	...	...	...	...	...	...	...			
		15-20	...	...	...	...	...	...	...	...	...	...	...	...	...	...	...	...	...	...	...	...	...	...	...			
	DISTRICT TOTAL	0-10	99	47	52	9	6	3	90	41	49	...	...	...	...	...	...	...	...	...	...	...	...	...	...			
		10-15	...	...	...	...	...	...	...	...	...	...	...	...	...	...	...	...	...	...	...	...	...	...	...			
		15-20	...	...	...	...	...	...	...	...	...	...	...	...	...	...	...	...	...	...	...	...	...	...	...			
Bellary.	0-10	108	59	44	...	...	...	108	59	44	...	...	...	...	...	...	...	...	...	...	...	...	...	...				
	10-15	33	16	17	3	2	...	31	14	17	...	...	...	...	...	...	...	...	...	...	...	...	...	...				
	15-20	30	22	8	13	12	...	18	10	8	...	...	...	...	...	...	...	...	...	...	...	...	...	...				
Andri	0-10	173	92	80	42	41	1	130	51	79	...	...	...	...	...	...	...	...	...	...	...	...	...	...				
	10-15	...	...	...	...	...	...	...	...	...	...	...	...	...	...	...	...	...	...	...	...	...	...	...				
	15-20	...	...	...	...	...	...	...	...	...	...	...	...	...	...	...	...	...	...	...	...	...	...	...				
Bellary.	0-10	388	189	140	56	55	1	262	134	148	...	...	...	...	...	...	...	...	...	...	...	...	...	...				
	10-15	32	13	9	...	...	...	23	13	9	...	...	...	...	...	...	...	...	...	...	...	...	...	...				
	15-20	16	7	8	1	1	...	14	6	8	...	...	...	...	...	...	...	...	...	...	...	...	...	...				
Bellary.	0-10	68	34	34	22	22	...	46	12	34	...	...	...	...	...	...	...	...	...	...	...	...	...	...				
	10-15	...	...	...	...	...	...	...	...	...	...	...	...	...	...	...	...	...	...	...	...	...	...	...				
	15-20	...	...	...	...	...	...	...	...	...	...	...	...	...	...	...	...	...	...	...	...	...	...	...				
Bellary.	0-10	109	57	52	25	25	...	84	32	52	...	...	...	...	...	...	...	...	...	...	...	...	...	...				
	10-15	...	...	...	...	...	...	...	...	...	...	...	...	...	...	...	...	...	...	...	...	...	...	...				
	15-20	...	...	...	...	...	...	...	...	...	...	...	...	...	...	...	...	...	...	...	...	...	...	...				

Table V.  
EDUCATION—  
OTHER RELIGIONS.

Table V.

EDUCATION—  
OTHER RELIGIONS.

TABLE V.

Education by Religion and Age. Part V.—Other Religions—continued.

DISTRICT.	TALUK OR DIVISION.	AGE.	POPULATION.										LITERATE IN										LITERATE IN ENGLISH.							
			TOTAL.					LITERATE.					ILLITERATE.					TAMIL.		TELUGU.		MALAYALAM.		CANARESE.		OTHER LANGUAGES.		Persons.	Males.	Females.
			Males.	Females.	Person.	Males.	Females.	Person.	Males.	Females.	Person.	Males.	Females.	Person.	Males.	Females.	Person.	Males.	Females.	Person.	Males.	Females.	Person.	Males.	Females.					
1	2	3	4	5	6	7	8	9	10	11	12	13	14	15	16	17	18	19	20	21	22	23	24	25						
Bellary—cont.	BELLARY	0-10	52	31	21	5	5	47	26	21	1	1	1	1	1	1	1	1	1	1	3	1	1	1	1					
		10-15	32	25	7	19	18	1	13	7	6	1	1	1	1	1	1	1	1	1	3	1	1	1	1					
		15-20	42	39	13	27	27	1	15	2	13	1	1	1	1	1	1	1	1	1	25	1	1	1	1					
		20 and over	216	154	62	140	131	0	76	20	56	4	1	1	1	1	1	1	1	1	110	5	4	3	1					
	Total	342	239	103	191	184	7	151	55	98	7	7	7	7	7	7	7	7	7	161	6	7	6	1						
	HADAGALI	0-10	69	35	34	1	1	68	34	34	1	1	1	1	1	1	1	1	1	1	3	1	1	1	1					
		10-15	51	31	20	14	14	37	17	20	1	1	1	1	1	1	1	1	1	1	11	3	1	1	1					
		15-20	34	20	14	11	10	1	23	10	13	1	1	1	1	1	1	1	1	1	6	1	4	1	1					
		20 and over	233	138	95	86	84	4	145	54	91	4	1	1	1	1	1	1	1	1	68	4	16	1	1					
	Total	387	224	163	114	109	5	373	115	158	80	5	23	23	23	23	23	23	23	80	23	23	23	23						
	HARPANAHALLI	0-10	77	43	34	3	3	74	40	34	3	3	3	3	3	3	3	3	3	3	3	1	1	1	1					
		10-15	43	23	20	9	9	34	14	20	1	1	1	1	1	1	1	1	1	1	8	1	1	1	1					
15-20		44	27	17	17	17	27	10	17	1	1	1	1	1	1	1	1	1	1	8	1	1	1	1						
20 and over		215	114	101	71	70	1	144	44	100	1	1	1	1	1	1	1	1	1	50	1	10	1	1						
Total	379	207	172	100	99	1	379	108	171	78	1	17	17	17	17	17	17	17	78	17	4	4	4							
HOSPET	0-10	16	7	9	6	6	16	7	9	1	1	1	1	1	1	1	1	1	1	1	5	1	1	1						
	10-15	17	11	6	6	6	11	5	6	1	1	1	1	1	1	1	1	1	1	1	1	1	1	1						
	15-20	19	13	6	13	11	1	7	2	5	1	1	1	1	1	1	1	1	1	1	10	1	1	1						
	20 and over	96	64	32	53	52	1	43	12	31	1	1	1	1	1	1	1	1	1	18	33	1	1	1						
Total	148	95	53	71	69	2	77	20	51	2	2	2	2	2	2	2	2	2	19	48	2	1	1							
KFDLIGI	0-10	14	7	7	7	7	14	7	7	1	1	1	1	1	1	1	1	1	1	1	1	1	1	1						
	10-15	6	4	2	2	2	6	4	2	1	1	1	1	1	1	1	1	1	1	1	1	1	1	1						
	15-20	7	4	3	3	2	5	2	3	1	1	1	1	1	1	1	1	1	1	1	2	1	1	1						
	20 and over	38	24	14	13	12	1	26	12	14	1	1	1	1	1	1	1	1	1	1	11	1	1	1						
Total	65	39	26	14	14	1	51	25	20	1	1	1	1	1	1	1	1	1	1	13	1	1	1							

**TABLE V.**

**Education by Religion and Age. Part V.—Other Religions—continued.**

DISTRICT.	TALUK OR DIVISION.	AGE.	POPULATION.										LITERATE IN										LITERATE IN ENGLISH.		
			TOTAL.		LITERATE.		ILLITERATE.		TAMIL.		TELEGU.		MALA-YALAM.		CANARESE.		OTHER LANGUAGES.		Persons.	Males.	Females.				
			Persons.	Males.	Females.	Persons.	Males.	Females.	Persons.	Males.	Females.	Persons.	Males.	Females.	Persons.	Males.	Females.								
1	2	3	4	5	6	7	8	9	10	11	12	13	14	15	16	17	18	19	20	21	22	23	24	25	
Bellary—cont.	RAYADURG ...	0-10	3	2	1	...	...	...	3	2	1	...	...	...	...	...	...	...	...	...	...	...	...	...	...
		10-15	1	...	1	...	...	...	...	1	...	1	...	...	...	...	...	...	...	...	...	...	...	...	...
		15-20	2	1	1	...	...	...	2	1	...	1	...	...	...	...	...	...	...	...	5	...	...	...	...
		20 and over	7	5	2	...	...	...	2	...	...	2	...	...	...	...	...	...	...	...	...	...	...	...	...
		Total	13	8	5	...	...	...	6	...	...	3	...	...	...	...	...	...	...	...	5	...	...	...	...
	DISTRICT TOTAL ...	0-10	356	197	159	9	9	...	...	347	188	159	...	...	...	...	...	...	...	...	3	...	...	1	1
		10-15	198	117	81	51	50	1	...	147	67	80	...	...	...	...	...	...	...	...	23	...	...	1	1
		15-20	188	119	63	83	81	2	...	99	38	61	...	...	...	...	...	...	...	...	17	...	...	1	4
		20 and over	1,045	625	420	433	420	13	...	612	205	407	...	...	...	...	...	...	...	...	177	...	...	5	7
		Total	1,781	1,058	723	576	560	16	...	1,205	498	707	...	...	...	...	...	...	...	...	222	...	...	6	13
ANANTAPUR ...	ANANTAPUR ...	0-10	570	276	294	...	...	...	570	276	294	...	...	...	...	...	...	...	...	...	...	...	...	...	...
		10-15	303	157	146	...	...	...	303	157	146	...	...	...	...	...	...	...	...	...	...	...	...	...	...
		15-20	134	82	52	...	...	...	134	82	52	...	...	...	...	...	...	...	...	...	...	...	...	...	...
		20 and over	964	525	439	...	...	...	964	525	439	...	...	...	...	...	...	...	...	...	...	...	...	...	...
		Total	1,971	1,040	931	...	...	...	1,971	1,040	931	...	...	...	...	...	...	...	...	...	...	...	...	...	...
	DHARMAVARAM ...	0-10	437	217	220	...	...	...	437	217	220	...	...	...	...	...	...	...	...	...	...	...	...	...	...
		10-15	201	111	90	...	...	...	201	111	90	...	...	...	...	...	...	...	...	...	...	...	...	...	...
		15-20	111	54	57	...	...	...	111	54	57	...	...	...	...	...	...	...	...	...	...	...	...	...	...
		20 and over	692	352	340	...	...	...	692	352	340	...	...	...	...	...	...	...	...	...	...	...	...	...	...
		Total	1,441	731	707	...	...	...	1,441	731	707	...	...	...	...	...	...	...	...	...	...	...	...	...	...
ANANTAPUR.	GOORY ...	0-10	676	322	354	...	...	...	676	322	354	...	...	...	...	...	...	...	...	...	...	...	...	...	
		10-15	264	141	123	...	...	...	264	141	123	...	...	...	...	...	...	...	...	...	...	...	...	...	
		15-20	122	67	55	...	...	...	122	67	55	...	...	...	...	...	...	...	...	...	...	...	...	...	
		20 and over	947	515	432	...	...	...	947	515	432	...	...	...	...	...	...	...	...	...	...	...	...	...	
		Total	2,009	1,045	964	...	...	...	2,009	1,045	964	...	...	...	...	...	...	...	...	...	...	...	...	...	
	HINDUPUR ...	0-10	35	23	12	...	...	...	35	23	12	...	...	...	...	...	...	...	...	...	...	...	...	...	
		10-15	16	9	7	...	...	...	16	9	7	...	...	...	...	...	...	...	...	...	...	...	...	...	
		15-20	14	7	7	...	...	...	14	7	7	...	...	...	...	...	...	...	...	...	...	...	...	...	
		20 and over	63	42	26	...	...	...	63	42	26	...	...	...	...	...	...	...	...	...	...	...	...	...	
		Total	133	81	52	...	...	...	133	81	52	...	...	...	...	...	...	...	...	...	...	...	...	...	

**Table V.**

**EDUCATION—  
OTHER RELIGIONS.**

525





**TABLE V.**

**Education by Religion and Age. Part V.—Other Religions—continued.**

DISTRICT	TALUK OR DIVISION.	AGE.	POPULATION.										LITERATE IN										LITERATE IN ENGLISH.			
			TOTAL.		LITERATE.		ILLITERATE.		TAMIL.		TELUGU.		MALA-YALAM.		CANARESE.		OTHER LANGUAGES.		Males.	Females.						
			Males.	Females.	Males.	Females.	Males.	Females.	Males.	Females.	Males.	Females.	Males.	Females.	Males.	Females.	Males.	Females.								
Madras	2	3	4	5	6	7	8	9	10	11	12	13	14	15	16	17	18	19	20	21	22	23	24	25		
		MADRAS CITY	0-10	58	22	36	9	6	3	49	16	33	2	2	2	2	2	2	2	2	2	2	2	2	2	2
			10-15	61	35	16	39	32	7	12	3	9	8	3	3	3	3	3	3	3	3	3	3	3	3	3
			15-20	48	32	16	34	28	6	14	4	10	5	5	5	5	5	5	5	5	5	5	5	5	5	5
			20 and over	268	185	67	177	162	15	75	23	52	24	3	1	1	1	1	1	1	1	1	1	1	1	1
		Total	409	274	135	259	228	31	150	46	104	39	11	1	1	1	1	1	1	1	1	1	1	1	1	
		CONJEVERAM	0-10	38	18	15	1	1	32	17	15	1	1	1	1	1	1	1	1	1	1	1	1	1	1	1
			10-15	29	18	10	10	10	...	19	9	10	10	10	10	10	10	10	10	10	10	10	10	10	10	10
			15-20	11	9	2	7	7	...	4	2	2	7	...	...	...	...	...	...	...	...	...	...	...	...	...
			20 and over	94	54	40	41	40	1	53	11	39	30	1	3	3	3	3	3	3	3	3	3	3	3	3
Total	167	100	67	59	58	1	108	42	66	54	1	3	3	3	3	3	3	3	3	3	3	3	3			
Chingleput	2	3	4	5	6	7	8	9	10	11	12	13	14	15	16	17	18	19	20	21	22	23	24	25		
		MADRANTAKAM	0-10	5	2	3	2	...	5	2	3	...	...	...	...	...	...	...	...	...	...	...	...	...	...	...
			10-15	2	2	...	2	...	...	...	...	...	...	...	...	...	...	...	...	...	...	...	...	...	...	...
			15-20	3	1	...	...	...	...	...	...	...	...	...	...	...	...	...	...	...	...	...	...	...	...	...
			20 and over	20	9	11	10	8	2	10	1	9	8	2	2	2	2	2	2	2	2	2	2	2	2	2
		Total	30	14	16	18	10	2	18	4	14	10	2	2	2	2	2	2	2	2	2	2	2	2	2	
		POONERI	0-10	3	1	2	...	...	3	1	2	...	...	...	...	...	...	...	...	...	...	...	...	...	...	...
			10-15	3	1	2	...	...	1	1	...	...	...	...	...	...	...	...	...	...	...	...	...	...	...	...
			15-20	...	...	...	...	...	...	...	...	...	...	...	...	...	...	...	...	...	...	...	...	...	...	...
			20 and over	...	...	...	...	...	...	...	...	...	...	...	...	...	...	...	...	...	...	...	...	...	...	...
Total	10	4	6	4	3	1	6	1	5	3	1	1	1	1	1	1	1	1	1	1	1	1	1			
SAMDAPET	0-10	41	17	24	1	...	40	17	23	...	...	...	...	...	...	...	...	...	...	...	...	...	...	...		
	10-15	24	14	10	11	9	2	13	5	8	2	2	2	2	2	2	2	2	2	2	2	2	2	2		
	15-20	21	11	10	12	10	2	9	1	8	4	1	1	1	1	1	1	1	1	1	1	1	1	1		
	20 and over	96	50	46	54	46	8	42	4	38	18	1	1	1	1	1	1	1	1	1	1	1	1	1		
Total	162	92	90	76	65	13	104	27	77	24	1	1	1	1	1	1	1	1	1	1	1	1	1			
DISTRICT TOTAL	0-10	82	38	44	2	1	1	80	37	43	1	1	1	1	1	1	1	1	1	1	1	1	1	1		
	10-15	58	36	22	25	22	3	33	14	19	15	1	1	1	1	1	1	1	1	1	1	1	1	1		
	15-20	35	21	14	19	17	2	16	4	12	11	...	...	...	...	...	...	...	...	...	...	...	...	...		
	20 and over	214	115	99	107	96	11	107	12	88	64	4	3	3	3	3	3	3	3	3	3	3	3	3		
Total	389	210	179	153	136	17	236	74	162	91	5	3	3	3	3	3	3	3	3	3	3	3	3			

NOTE.—Chingleput and Tiruvallūr taluks—Nil.

Table V.

EDUCATION—  
OTHER RELIGIONS.

TABLE V.

Education by Religion and Age. Part V.—Other Religions—continued.

DISTRICT.	TALUK OR DIVISION.	AGE.	POPULATION.						LITERATE IN												LITERATE IN ENGLISH.					
			TOTAL.			LITERATE.			ILLITERATE.			TAMIL.		TELUUGU.		MALAYALAM.		CANARESE.		OTHER LANGUAGES.		Persons.	Males.	Females.		
			Persons.	Males.	Females.	Persons.	Males.	Females.	Persons.	Males.	Females.	Males.	Females.	Males.	Females.	Males.	Females.	Males.	Females.							
1	2	3	4	5	6	7	8	9	10	11	12	13	14	15	16	17	18	19	20	21	22	23	24	25		
North Arcot.	ARCOOT	0-10	249	121	128	7	7	...	242	114	128	7	7	...	...	...	...	...	...	...	...	...	...	...	...	
		10-15	130	63	67	32	31	1	98	32	66	29	1	1	...	...	...	...	...	...	...	...	...	...	...	
		15-20	95	49	46	30	29	1	65	20	45	28	1	1	...	...	...	...	...	...	...	...	...	...	...	
	ARANI	0-10	344	174	174	7	5	2	337	165	172	5	1	...	...	...	...	...	...	...	...	...	...	...	...	
		10-15	151	83	68	33	29	4	118	54	64	29	4	...	...	...	...	...	...	...	...	...	...	...	...	
		15-20	118	62	56	35	35	...	83	27	56	32	...	...	...	...	...	...	...	...	...	...	...	...	...	
	CHENDRAGIRI	0-10	1,691	826	865	332	325	7	1,359	501	858	312	0	...	...	...	...	...	...	...	...	...	...	...	...	
		10-15	...	...	...	...	...	...	...	...	...	...	...	...	...	...	...	...	...	...	...	...	...	...	...	...
		15-20	...	...	...	...	...	...	...	...	...	...	...	...	...	...	...	...	...	...	...	...	...	...	...	...
	CHITTOOR	0-10	48	19	24	...	...	...	43	19	24	...	...	...	...	...	...	...	...	...	...	...	...	...	...	
		10-15	21	13	8	...	...	...	21	13	8	...	...	...	...	...	...	...	...	...	...	...	...	...	...	
		15-20	8	7	1	...	...	...	7	6	1	...	...	...	...	...	...	...	...	...	...	...	...	...	...	
GUDIYATTAM	0-10	...	...	...	...	...	...	...	...	...	...	...	...	...	...	...	...	...	...	...	...	...	...	...	...	
	10-15	...	...	...	...	...	...	...	...	...	...	...	...	...	...	...	...	...	...	...	...	...	...	...	...	
	15-20	...	...	...	...	...	...	...	...	...	...	...	...	...	...	...	...	...	...	...	...	...	...	...	...	
KALAHASTI	0-10	1,690	821	869	...	...	...	1,690	821	869	...	...	...	...	...	...	...	...	...	...	...	...	...	...		
	10-15	711	398	313	...	...	...	711	398	313	...	...	...	...	...	...	...	...	...	...	...	...	...	...		
	15-20	344	171	173	...	...	...	344	171	173	...	...	...	...	...	...	...	...	...	...	...	...	...	...		
Total	...	...	...	...	...	...	...	...	...	...	...	...	...	...	...	...	...	...	...	...	...	...	...	...		
	...	...	...	...	...	...	...	...	...	...	...	...	...	...	...	...	...	...	...	...	...	...	...	...		
	...	...	...	...	...	...	...	...	...	...	...	...	...	...	...	...	...	...	...	...	...	...	...	...		

NOTE.—Kangandi and Palmaner taluks—Nil.

TABLE V.

Education by Religion and Age. Part V.—Other Religions—continued.

DISTRICT.	TALUK OR DIVISION.	AGE.	POPULATION.												LITERATE IN												LITERATE IN ENGLISH.		
			TOTAL.			LITERATE.			ILLITERATE.			TAMIL.			TELOGU.			MALA-YALAM.			CANARESE.			OTHER LANGUAGES.			Persons.	Males.	Females.
			Persons.	Males.	Females.	Persons.	Males.	Females.	Persons.	Males.	Females.	Persons.	Males.	Females.	Persons.	Males.	Females.	Persons.	Males.	Females.	Persons.	Males.	Females.						
1	2	3	4	5	6	7	8	9	10	11	12	13	14	15	16	17	18	19	20	21	22	23	24	25					
North Arcot—cont.	FOLDUR	0-10	162	63	99	4	4	...	158	59	99	4	...	...	...	...	...	...	...	...	...	...	...	...	...				
		10-15	83	43	40	16	16	...	67	27	40	14	...	...	...	...	...	...	...	...	...	...	...	...	...				
		15-20	58	25	33	14	14	...	44	11	33	14	...	...	...	...	...	...	...	...	...	...	...	...	...				
		20 and over	524	252	272	128	128	...	396	124	272	...	...	...	100	...	...	...	...	...	...	...	...	...	...				
		Total	827	383	444	162	162	...	665	221	444	32	...	...	100	...	...	...	...	...	...	...	...	...	...				
	PUTTUR	0-10	...	...	...	...	...	...	...	...	...	...	...	...	...	...	...	...	...	...	...	...	...	...	...	...			
		10-15	...	...	...	...	...	...	...	...	...	...	...	...	...	...	...	...	...	...	...	...	...	...	...	...			
		15-20	...	...	...	...	...	...	...	...	...	...	...	...	...	...	...	...	...	...	...	...	...	...	...	...			
		20 and over	4	4	...	4	4	...	...	...	...	...	...	...	...	...	...	...	...	...	...	...	...	...	...				
		Total	4	4	...	4	4	...	...	...	...	...	...	...	...	...	...	...	...	...	...	...	...	...	...				
	VELLORE	0-10	7	4	3	...	...	...	...	7	4	3	...	...	...	...	...	...	...	...	...	...	...	...	...				
		10-15	2	2	...	1	1	...	...	1	1	...	...	...	...	...	...	...	...	...	...	...	...	...	...				
15-20		2	2	...	2	2	...	...	...	...	...	...	...	...	...	...	...	...	...	...	...	...	...	...					
	20 and over	48	45	3	41	41	...	...	...	...	...	...	...	...	...	...	...	...	...	...	...	...	...	...					
	Total	59	53	6	44	44	...	...	15	9	6	9	...	...	...	...	...	...	...	...	...	...	...	...					
WALAJAPET	0-10	4	3	1	...	...	...	...	4	3	1	...	...	...	...	...	...	...	...	...	...	...	...	...					
	10-15	2	1	1	...	...	...	...	1	...	...	...	...	...	...	...	...	...	...	...	...	...	...	...					
	15-20	...	...	...	...	...	...	...	...	...	...	...	...	...	...	...	...	...	...	...	...	...	...	...					
	20 and over	10	3	7	3	2	...	...	...	...	...	...	...	...	...	...	...	...	...	...	...	...	...	...					
	Total	16	7	9	4	3	...	...	12	4	8	3	...	...	...	...	...	...	...	...	...	...	...	...					
WANDIWASH	0-10	903	432	471	7	6	...	...	896	426	470	5	...	...	...	...	...	...	...	...	...	...	...	...					
	10-15	409	189	210	50	49	...	...	359	150	209	47	...	...	...	...	...	...	...	...	...	...	...	...					
	15-20	364	187	177	81	80	...	...	283	107	176	78	...	...	...	...	...	...	...	...	...	...	...	...					
	20 and over	2,676	1,355	1,321	618	614	...	...	2,058	731	1,317	605	...	...	...	...	...	...	...	...	...	...	...	...					
	Total	4,352	2,173	2,179	766	749	...	...	3,596	1,424	2,172	735	...	...	...	...	...	...	...	...	...	...	...	...					
District Total	0-10	3,404	1,634	1,770	25	22	...	...	3,879	1,612	1,767	21	...	...	...	...	...	...	...	...	...	...	...	...					
	10-15	1,510	803	707	134	128	...	...	1,376	675	701	121	...	...	...	...	...	...	...	...	...	...	...	...					
	15-20	990	501	486	164	162	...	...	826	332	484	154	...	...	...	...	...	...	...	...	...	...	...	...					
	20 and over	7,420	3,720	3,700	1,281	1,272	...	...	6,139	2,448	3,691	1,074	...	...	...	...	...	...	...	...	...	...	...	...					
	Total	13,324	6,661	6,663	1,604	1,584	...	...	11,720	5,077	6,643	1,370	...	...	...	...	...	...	...	...	...	...	...	...					

Note.—Punganuru and Tiruthani taluks—Nil.



**TABLE V.**

**Education by Religion and Age. Part V.—Other Religions—continued.**

DISTRICT.	TALUK OR DIVISION.	AGE.	POPULATION.										LITERATE IN										LITERATE IN ENGLISH.		
			TOTAL.		LITERATE.		ILLITERATE.		TAMIL.		TELUGU.		MALA-YALAM.		CANA-BESK.		OTHER LANGUAGES.		Persons.	Males.	Females.	Persons.	Males.	Females.	
			Males.	Females.	Persons.	Males.	Females.	Persons.	Males.	Females.	Males.	Females.	Males.	Females.	Males.	Females.	Males.	Females.							
1	2	3	4	5	6	7	8	9	10	11	12	13	14	15	16	17	18	19	20	21	22	23	24	25	
Coimbatore.	COIMBATORE	0-10	57	29	28	...	...	57	29	28	...	...	...	...	...	...	...	...	...	...	...	...	...	...	...
		10-15	36	18	17	...	...	35	18	17	...	...	...	...	...	...	...	...	...	...	...	...	...	...	...
		15-20	33	13	10	2	...	...	31	11	10	2	...	...	...	...	...	...	...	...	...	...	...	...	...
	ERODE	20 and over	147	95	52	25	...	...	132	70	52	3	...	...	...	...	...	...	...	...	...	...	...	...	...
		Total	362	155	107	27	...	...	335	128	107	5	...	...	...	...	...	...	...	...	...	...	...	...	...
		0-10	6	3	3	...	...	6	3	3	...	...	...	...	...	...	...	...	...	...	...	...	...	...	...
	KOLLEGAL	10-15	2	1	1	...	...	2	1	1	...	...	...	...	...	...	...	...	...	...	...	...	...	...	...
		15-20	2	1	1	...	...	1	1	1	...	...	...	...	...	...	...	...	...	...	...	...	...	...	...
		20 and over	15	10	5	10	...	...	5	...	...	...	...	...	...	...	...	...	...	...	...	...	...	...	...
	PALLADAM	Total	25	15	10	11	...	...	14	4	10	9	...	...	...	...	...	...	...	...	...	...	...	...	...
		0-10	580	287	243	...	...	530	287	243	...	...	...	...	...	...	...	...	...	...	...	...	...	...	...
		10-15	225	125	100	...	...	225	125	100	...	...	...	...	...	...	...	...	...	...	...	...	...	...	...
POLLACHI	15-20	104	53	51	...	...	104	53	51	...	...	...	...	...	...	...	...	...	...	...	...	...	...	...	
	20 and over	865	445	420	2	...	863	443	420	...	...	...	...	...	...	...	...	...	...	...	...	...	...	...	
	Total	1,724	910	814	2	...	1,722	808	814	...	...	...	...	...	...	...	...	...	...	...	...	...	...	...	
SATTAMANGALAM	0-10	2	4	2	...	...	2	...	2	...	...	...	...	...	...	...	...	...	...	...	...	...	...	...	
	10-15	4	...	...	...	...	1	...	1	...	...	...	...	...	...	...	...	...	...	...	...	...	...	...	
	15-20	3	...	...	...	...	3	...	3	...	...	...	...	...	...	...	...	...	...	...	...	...	...	...	
SATTAMANGALAM	20 and over	14	10	4	10	...	4	...	4	...	...	...	...	...	...	...	...	...	...	...	...	...	...	...	
	Total	23	14	9	13	...	10	...	10	...	...	...	...	...	...	...	...	...	...	...	...	...	...	...	
	0-10	1,270	634	636	...	...	1,270	634	636	...	...	...	...	...	...	...	...	...	...	...	...	...	...	...	
SATTAMANGALAM	10-15	479	264	215	...	...	479	264	215	...	...	...	...	...	...	...	...	...	...	...	...	...	...	...	
	15-20	297	149	148	1	...	296	148	148	...	...	...	...	...	...	...	...	...	...	...	...	...	...	...	
	20 and over	1,888	920	913	6	...	1,887	914	913	...	...	...	...	...	...	...	...	...	...	...	...	...	...	...	
SATTAMANGALAM	Total	3,879	1,967	1,912	7	...	3,872	1,880	1,912	...	...	...	...	...	...	...	...	...	...	...	...	...	...	...	
	0-10	...	...	...	...	...	...	...	...	...	...	...	...	...	...	...	...	...	...	...	...	...	...	...	
	10-15	...	...	...	...	...	...	...	...	...	...	...	...	...	...	...	...	...	...	...	...	...	...	...	
SATTAMANGALAM	15-20	...	...	...	...	...	...	...	...	...	...	...	...	...	...	...	...	...	...	...	...	...	...	...	
	20 and over	1	1	...	1	...	...	...	...	...	...	...	...	...	...	...	...	...	...	...	...	...	...	...	
	Total	1	1	...	1	...	...	...	...	...	...	...	...	...	...	...	...	...	...	...	...	...	...	...	

NOTE.—Bhavani, Dharpuram and Karur—Nil.



TABLE V.

Education by Religion and Age. Part V.—Other Religions—continued.

DISTRICT.	TALUK OR DIVISION.	POPULATION.												LITERATE IN												LITERATE IN ENGLISH.															
		TOTAL.						LITERATE.						TAMIL.						TELUGU.						MALAYALAM.						CANARESE.						OTHER LANGUAGES.		Males.	Females.
		Persons.	Males.	Females.	Persons.	Males.	Females.	Persons.	Males.	Females.	Persons.	Males.	Females.	Persons.	Males.	Females.	Persons.	Males.	Females.	Persons.	Males.	Females.	Persons.	Males.	Females.	Persons.	Males.	Females.													
1	2	4	5	6	7	8	9	10	11	12	13	14	15	16	17	18	19	20	21	22	23	24	25	Persons.	Males.	Females.															
		3																																							
	CHIDAMBARAM	30	9	11	...	...	...	90	9	11	...	...	...	...	...	...	...	...	...	...	...	...	...	...	...	...	...	...													
	10-15	6	4	2	1	1	...	5	3	2	...	...	...	...	...	...	...	...	...	...	...	...	...	...	...	...	...	...													
	15-20	8	6	2	1	1	...	7	5	2	...	...	...	...	...	...	...	...	...	...	...	...	...	...	...	...	...	...													
	20 and over	64	31	33	13	13	...	51	18	33	...	...	...	...	...	...	...	...	...	...	...	...	...	...	...	...	...	...													
	Total	98	50	48	15	15	...	83	35	48	...	...	...	...	...	...	...	...	...	...	...	...	...	...	...	...	...	...													
	Cuddalore	36	16	20	5	5	...	31	11	20	...	...	...	...	...	...	...	...	...	...	...	...	...	...	...	...	...	...													
	0-10	33	15	8	18	11	...	2	10	4	...	...	...	...	...	...	...	...	...	...	...	...	...	...	...	...	...	...													
	10-15	16	8	8	7	5	...	8	3	6	...	...	...	...	...	...	...	...	...	...	...	...	...	...	...	...	...	...													
	15-20	124	66	58	54	51	...	70	15	55	...	...	...	...	...	...	...	...	...	...	...	...	...	...	...	...	...	...													
	20 and over	124	66	58	54	51	...	70	15	55	...	...	...	...	...	...	...	...	...	...	...	...	...	...	...	...	...	...													
	Total	199	105	94	79	72	...	120	33	87	...	...	...	...	...	...	...	...	...	...	...	...	...	...	...	...	...	...													
	TINDIVANAM	819	396	423	19	16	...	3	800	420	14	3	...	...	...	...	...	...	...	...	...	...	...	...	...	...	...	...													
	0-10	322	164	158	65	63	...	2	257	101	156	14	2	...	...	...	...	...	...	...	...	...	...	...	...	...	...	...													
	10-15	300	180	120	155	152	...	3	145	28	117	120	3	...	...	...	...	...	...	...	...	...	...	...	...	...	...	...													
	15-20	2,493	1,197	1,296	960	919	...	41	1,533	278	1,255	772	39	...	...	...	...	...	...	...	...	...	...	...	...	...	...	...													
	20 and over	2,493	1,197	1,296	960	919	...	41	1,533	278	1,255	772	39	...	...	...	...	...	...	...	...	...	...	...	...	...	...	...													
	Total	3,934	1,937	1,997	1,199	1,150	...	49	2,735	787	1,948	952	47	...	...	...	...	...	...	...	...	...	...	...	...	...	...	...													
	TIRUKKÓILUR	38	19	19	4	4	...	...	84	15	19	4	...	...	...	...	...	...	...	...	...	...	...	...	...	...	...	...													
	0-10	18	11	7	6	6	...	...	12	5	7	6	...	...	...	...	...	...	...	...	...	...	...	...	...	...	...	...													
	10-15	16	3	13	2	2	...	...	14	1	13	2	...	...	...	...	...	...	...	...	...	...	...	...	...	...	...	...													
	15-20	141	80	61	44	41	...	...	97	30	61	43	...	...	...	...	...	...	...	...	...	...	...	...	...	...	...	...													
	20 and over	141	80	61	44	41	...	...	97	30	61	43	...	...	...	...	...	...	...	...	...	...	...	...	...	...	...	...													
	Total	213	113	100	56	56	...	...	157	57	100	55	...	...	...	...	...	...	...	...	...	...	...	...	...	...	...	...													
	TIRUVANNAMALAI	188	90	98	1	1	...	...	167	89	98	1	...	...	...	...	...	...	...	...	...	...	...	...	...	...	...	...													
	0-10	86	42	44	8	8	...	...	78	34	44	8	...	...	...	...	...	...	...	...	...	...	...	...	...	...	...	...													
	10-15	64	38	26	15	15	...	...	49	23	26	15	...	...	...	...	...	...	...	...	...	...	...	...	...	...	...	...													
	15-20	415	220	195	84	84	...	...	331	130	195	83	...	...	...	...	...	...	...	...	...	...	...	...	...	...	...	...													
	20 and over	415	220	195	84	84	...	...	331	130	195	83	...	...	...	...	...	...	...	...	...	...	...	...	...	...	...	...													
	Total	753	390	363	108	108	...	...	645	282	363	107	...	...	...	...	...	...	...	...	...	...	...	...	...	...	...	...													
	VILLUPURAM	135	63	72	4	3	...	...	131	60	71	3	...	...	...	...	...	...	...	...	...	...	...	...	...	...	...	...													
	0-10	69	37	32	27	24	...	...	3	48	13	29	24	...	...	...	...	...	...	...	...	...	...	...	...	...	...	...													
	10-15	48	27	16	23	21	...	...	1	21	6	15	21	...	...	...	...	...	...	...	...	...	...	...	...	...	...	...													
	15-20	454	201	253	164	161	...	...	3	290	40	259	159	...	...	...	...	...	...	...	...	...	...	...	...	...	...	...													
	20 and over	454	201	253	164	161	...	...	3	290	40	259	159	...	...	...	...	...	...	...	...	...	...	...	...	...	...	...													
	Total	701	328	373	217	208	...	...	6	484	119	365	207	...	...	...	...	...	...	...	...	...	...	...	...	...	...	...													

NOTE.—Kallakureh—Nil.





Table V.  
EDUCATION—  
OTHER RELIGIONS.

TABLE V.  
Education by Religion and Age. Part V.—Other Religions—continued.

DISTRICT.	TALUK OR DIVISION.	AGE.	POPULATION.												LITERATE IN—												LITERATE IN ENGLISH.																																																																																																																																																																																																																																																																																																																																																																																																																																																																																																																																																																																																																																																																																																																																																																																																																																																																																																																																																																																																												
			TOTAL.						LITERATE.						ILLITERATE.						TAMIL.						TELEUGU.						MALAYALAM.						CANARESE.						OTHER LANGUAGES.		Persons.	Males.	Females.																																																																																																																																																																																																																																																																																																																																																																																																																																																																																																																																																																																																																																																																																																																																																																																																																																																																																																																																																																																						
			Persons.	Males.	Females.	Persons.	Males.	Females.	Persons.	Males.	Females.	Persons.	Males.	Females.	Persons.	Males.	Females.	Persons.	Males.	Females.	Persons.	Males.	Females.	Persons.	Males.	Females.	Persons.	Males.	Females.	Persons.	Males.	Females.																																																																																																																																																																																																																																																																																																																																																																																																																																																																																																																																																																																																																																																																																																																																																																																																																																																																																																																																																																																																							
1	2	3	4	5	6	7	8	9	10	11	12	13	14	15	16	17	18	19	20	21	22	23	24	25	26	27	28	29	30	31	32	33	34	35	36	37	38	39	40	41	42	43	44	45	46	47	48	49	50	51	52	53	54	55	56	57	58	59	60	61	62	63	64	65	66	67	68	69	70	71	72	73	74	75	76	77	78	79	80	81	82	83	84	85	86	87	88	89	90	91	92	93	94	95	96	97	98	99	100	101	102	103	104	105	106	107	108	109	110	111	112	113	114	115	116	117	118	119	120	121	122	123	124	125	126	127	128	129	130	131	132	133	134	135	136	137	138	139	140	141	142	143	144	145	146	147	148	149	150	151	152	153	154	155	156	157	158	159	160	161	162	163	164	165	166	167	168	169	170	171	172	173	174	175	176	177	178	179	180	181	182	183	184	185	186	187	188	189	190	191	192	193	194	195	196	197	198	199	200	201	202	203	204	205	206	207	208	209	210	211	212	213	214	215	216	217	218	219	220	221	222	223	224	225	226	227	228	229	230	231	232	233	234	235	236	237	238	239	240	241	242	243	244	245	246	247	248	249	250	251	252	253	254	255	256	257	258	259	260	261	262	263	264	265	266	267	268	269	270	271	272	273	274	275	276	277	278	279	280	281	282	283	284	285	286	287	288	289	290	291	292	293	294	295	296	297	298	299	300	301	302	303	304	305	306	307	308	309	310	311	312	313	314	315	316	317	318	319	320	321	322	323	324	325	326	327	328	329	330	331	332	333	334	335	336	337	338	339	340	341	342	343	344	345	346	347	348	349	350	351	352	353	354	355	356	357	358	359	360	361	362	363	364	365	366	367	368	369	370	371	372	373	374	375	376	377	378	379	380	381	382	383	384	385	386	387	388	389	390	391	392	393	394	395	396	397	398	399	400	401	402	403	404	405	406	407	408	409	410	411	412	413	414	415	416	417	418	419	420	421	422	423	424	425	426	427	428	429	430	431	432	433	434	435	436	437	438	439	440	441	442	443	444	445	446	447	448	449	450	451	452	453	454	455	456	457	458	459	460	461	462	463	464	465	466	467	468	469	470	471	472	473	474	475	476	477	478	479	480	481	482	483	484	485	486	487	488	489	490	491	492	493	494	495	496	497	498	499	500	501	502	503	504	505	506	507	508	509	510	511	512	513	514	515	516	517	518	519	520	521	522	523	524	525	526	527	528	529	530	531	532	533	534	535	536	537	538	539	540	541	542	543	544	545	546	547	548	549	550	551	552	553	554	555	556	557	558	559	560	561	562	563	564	565	566	567	568	569	570	571	572	573	574	575	576	577	578	579	580	581	582	583	584	585	586	587	588	589	590	591	592	593	594	595	596	597	598	599	600	601	602	603	604	605	606	607	608	609	610	611	612	613	614	615	616	617	618	619	620	621	622	623	624	625	626	627	628	629	630	631	632	633	634	635	636	637	638	639	640	641	642	643	644	645	646	647	648	649	650	651	652	653	654	655	656	657	658	659	660	661	662	663	664	665	666	667	668	669	670	671	672	673	674	675	676	677	678	679	680	681	682	683	684	685	686	687	688	689	690	691	692	693	694	695	696	697	698	699	700	701	702	703	704	705	706	707	708	709	710	711	712	713	714	715	716	717	718	719	720	721	722	723	724	725	726	727	728	729	730	731	732	733	734	735	736	737	738	739	740	741	742	743	744	745	746	747	748	749	750	751	752	753	754	755	756	757	758	759	760	761	762	763	764	765	766	767	768	769	770	771	772	773	774	775	776	777	778	779	780	781	782	783	784	785	786	787	788	789	790	791	792	793	794	795	796	797	798	799	800	801	802	803	804	805	806	807	808	809	810	811	812	813	814	815	816	817	818	819	820	821	822	823	824	825	826	827	828	829	830	831	832	833	834	835	836	837	838	839	840	841	842	843	844	845	846	847	848	849	850	851	852	853	854	855	856	857	858	859	860	861	862	863	864	865	866	867	868	869	870	871	872	873	874	875	876	877	878	879	880	881	882	883	884	885	886	887	888	889	890	891	892	893	894	895	896	897	898	899	900	901	902	903	904	905	906	907	908	909	910	911	912	913	914	915	916	917	918	919	920	921	922	923	924	925	926	927	928	929	930	931	932	933	934	935	936	937	938	939	940	941	942	943	944	945	946	947	948	949	950	951	952	953	954	955	956	957	958	959	960	961	962	963	964	965	966	967	968	969	970	971	972	973	974	975	976	977	978	979	980	981	982	983	984	985	986	987	988	989	990	991	992	993	994	995	996	997	998	999	1000

Tanjore cont.



Table V.  
EDUCATION—  
OTHER RELIGIONS.

Education by Religion and Age. Part V.—Other Religions—continued.

DISTRICT.	TALUK OR DIVISION.	AGE.	POPULATION.										LITERATE IN										LITERATE IN ENGLISH.	
			TOTAL.		LITERATE.		ILLITERATE.		TAMIL.		TELUUGU.		MALAYALAM.		CANARESE.		OTHER LANGUAGES.		Persons.	Males.	Females.	Persons.	Males.	Females.
			Persons.	Males.	Females.	Persons.	Males.	Females.	Persons.	Males.	Females.	Persons.	Males.	Females.	Persons.	Males.	Females.	Persons.						
1	2	3	4	5	6	7	8	9	10	11	12	13	14	15	16	17	18	19	20	21	22	23	24	25
TIRUVADANAI			5	3	2	...	...	...	5	3	2	...	...	...	...	...	...	...	...	...	...	...	...	...
10-15			2	2	...	...	...	2	2	...	...	...	...	...	...	...	...	...	...	...	...	...	...	...
15-20			1	1	...	...	...	1	1	...	...	...	...	...	...	...	...	...	...	...	...	...	...	...
20 and over			18	10	8	4	4	...	14	6	8	4	...	...	...	...	...	...	...	...	...	...	...	...
Total			26	16	10	4	4	...	22	12	10	4	...	...	...	...	...	...	...	...	...	...	...	...
DISTRICT TOTAL			7	5	2	1	1	...	6	4	2	...	...	...	...	...	...	...	...	...	...	...	...	...
10-15			2	2	...	...	...	2	2	...	...	...	...	...	...	...	...	...	...	...	...	...	...	...
15-20			1	1	...	...	...	1	1	...	...	...	...	...	...	...	...	...	...	...	...	...	...	...
20 and over			32	20	12	12	11	1	20	9	11	5	...	...	...	...	...	...	...	...	...	...	...	...
Total			42	28	14	13	12	1	29	16	13	5	...	...	...	...	...	...	...	...	...	...	...	...
0-10			16	7	9	5	2	3	11	5	6	...	...	...	...	...	...	...	...	...	...	...	...	...
10-15			9	5	4	7	4	3	2	1	1	...	...	...	...	...	...	...	...	...	...	...	...	...
15-20			10	5	5	9	5	4	5	1	1	...	...	...	...	...	...	...	...	...	...	...	...	...
20 and over			42	24	18	35	22	13	7	2	5	...	...	...	...	...	...	...	...	...	...	...	...	...
Total			77	41	36	56	33	23	23	8	13	...	...	...	...	...	...	...	...	...	...	...	...	...
0-10			1	1	...	...	...	...	1	1	...	...	...	...	...	...	...	...	...	...	...	...	...	...
10-15			2	1	1	...	...	...	1	1	...	...	...	...	...	...	...	...	...	...	...	...	...	...
15-20			6	2	4	6	2	4	...	...	...	...	...	...	...	...	...	...	...	...	...	...	...	...
20 and over			21	9	12	19	7	12	...	...	...	...	...	...	...	...	...	...	...	...	...	...	...	...
Total			30	13	17	26	9	17	4	1	...	...	...	...	...	...	...	...	...	...	...	...	...	...
0-10			1	...	1	...	...	...	1	...	...	...	...	...	...	...	...	...	...	...	...	...	...	...
10-15			5	...	5	4	...	...	1	...	...	...	...	...	...	...	...	...	...	...	...	...	...	...
15-20			20	13	7	15	11	4	5	2	3	...	...	...	...	...	...	...	...	...	...	...	...	...
20 and over			26	13	18	19	11	8	7	2	5	...	...	...	...	...	...	...	...	...	...	...	...	...
Total			52	26	35	44	24	24	14	10	11	...	...	...	...	...	...	...	...	...	...	...	...	...
0-10			...	...	...	...	...	...	...	...	...	...	...	...	...	...	...	...	...	...	...	...	...	...
10-15			...	...	...	...	...	...	...	...	...	...	...	...	...	...	...	...	...	...	...	...	...	...
15-20			...	...	...	...	...	...	...	...	...	...	...	...	...	...	...	...	...	...	...	...	...	...
20 and over			...	...	...	...	...	...	...	...	...	...	...	...	...	...	...	...	...	...	...	...	...	...
Total			...	...	...	...	...	...	...	...	...	...	...	...	...	...	...	...	...	...	...	...	...	...

NOTE.—Tinnevely district and Ernad in Malabar district—Nil.

Table V.  
EDUCATION—  
OTHER RELIGIONS.

TABLE V.  
Education by Religion and Age. Part V.—Other Religions—continued.

DISTRICT.	TALUK OR DIVISION.	AGE.	POPULATION.												LITERATE IN												LITERATE IN ENGLISH.		
			TOTAL.			LITERATE.			LITERATE.			TAMIL.			TELUUGU.			MALAYALAM.			CANARESE.			OTHER LANGUAGES.			Persons.	Males.	Females.
			Persons.	Males.	Females.	Persons.	Males.	Females.	Persons.	Males.	Females.	Males.	Females.	Males.	Females.	Males.	Females.	Males.	Females.	Males.	Females.	Males.	Females.						
1	2	3	4	5	6	7	8	9	10	11	12	13	14	15	16	17	18	19	20	21	22	23	24	25					
KURUMBRANÁT	0-10	10-15	1	1	...	1	1	...	...	...	...	...	...	...	...	...	...	...	...	...	...	...	...	...					
		15-20	1	1	...	1	1	...	...	...	...	...	...	...	...	...	...	...	...	...	...	...	...	...					
		20 and over	5	4	1	4	4	...	...	...	...	...	...	...	...	...	...	...	...	...	...	...	...	...					
		Total	7	6	1	6	6	1	1	1	1	1	1	1	1	1	1	1	1	1	1	1	1	1					
	LACCADIVE ISLANDS.*	0-10	192	93	99	...	...	...	...	132	93	80	...	...	...	...	...	...	...	...	...	...	...	...					
		10-15	71	40	31	...	...	...	...	71	40	31	...	...	...	...	...	...	...	...	...	...	...	...					
		15-20	65	27	38	8	3	...	...	62	24	38	...	...	...	...	...	...	...	...	...	...	...	...					
		20 and over	495	231	264	10	9	1	...	425	222	203	...	...	...	...	...	...	...	...	...	...	...	...					
	Total	768	391	372	18	12	1	...	750	379	371	...	...	...	...	...	...	...	...	...	...	...	...	...					
	PALGHAT	0-10	10-15	...	...	...	...	...	...	...	...	...	...	...	...	...	...	...	...	...	...	...	...	...	...				
15-20			...	...	...	...	...	...	...	...	...	...	...	...	...	...	...	...	...	...	...	...	...	...					
20 and over			...	...	...	...	...	...	...	...	...	...	...	...	...	...	...	...	...	...	...	...	...	...					
Total			...	...	...	...	...	...	...	...	...	...	...	...	...	...	...	...	...	...	...	...	...	...					
LACCADIVE ISLANDS.*		0-10	...	...	...	...	...	...	...	...	...	...	...	...	...	...	...	...	...	...	...	...	...	...					
		10-15	...	...	...	...	...	...	...	...	...	...	...	...	...	...	...	...	...	...	...	...	...	...					
		15-20	...	...	...	...	...	...	...	...	...	...	...	...	...	...	...	...	...	...	...	...	...	...					
		Total	...	...	...	...	...	...	...	...	...	...	...	...	...	...	...	...	...	...	...	...	...	...					
WALAVANAD		0-10	10-15	...	...	...	...	...	...	...	...	...	...	...	...	...	...	...	...	...	...	...	...	...	...				
			15-20	...	...	...	...	...	...	...	...	...	...	...	...	...	...	...	...	...	...	...	...	...	...				
	20 and over		...	...	...	...	...	...	...	...	...	...	...	...	...	...	...	...	...	...	...	...	...	...					
	Total		...	...	...	...	...	...	...	...	...	...	...	...	...	...	...	...	...	...	...	...	...	...					
	LACCADIVE ISLANDS.*	0-10	...	...	...	...	...	...	...	...	...	...	...	...	...	...	...	...	...	...	...	...	...	...					
		10-15	...	...	...	...	...	...	...	...	...	...	...	...	...	...	...	...	...	...	...	...	...	...					
		15-20	...	...	...	...	...	...	...	...	...	...	...	...	...	...	...	...	...	...	...	...	...	...					
		Total	...	...	...	...	...	...	...	...	...	...	...	...	...	...	...	...	...	...	...	...	...	...					
	WYNAAD	0-10	10-15	113	58	55	4	4	...	109	54	55	...	...	...	...	...	...	...	...	...	...	...	...					
			15-20	57	29	28	7	7	...	50	22	28	...	...	...	...	...	...	...	...	...	...	...	...					
20 and over			40	16	24	6	6	...	34	10	24	...	...	...	...	...	...	...	...	...	...	...	...						
Total			226	117	109	58	57	1	168	60	108	...	...	...	...	...	...	...	...	...	...	...	...	...					
LACCADIVE ISLANDS.*		0-10	496	220	216	75	74	1	361	146	215	...	...	...	...	...	...	...	...	...	...	...	...	...					
		10-15	...	...	...	...	...	...	...	...	...	...	...	...	...	...	...	...	...	...	...	...	...	...					
		15-20	...	...	...	...	...	...	...	...	...	...	...	...	...	...	...	...	...	...	...	...	...	...					
		Total	...	...	...	...	...	...	...	...	...	...	...	...	...	...	...	...	...	...	...	...	...	...					
DISTRICT TOTAL		0-10	10-15	322	159	183	9	6	3	313	133	180	...	...	...	...	...	...	...	...	...	...	...	...					
			15-20	141	76	65	16	12	4	126	64	61	...	...	...	...	...	...	...	...	...	...	...	...					
	20 and over		137	51	78	29	17	12	98	34	64	...	...	...	...	...	...	...	...	...	...	...	...						
	Total		754	403	351	144	113	31	610	230	320	...	...	...	...	...	...	...	...	...	...	...	...						
	LACCADIVE ISLANDS.*	0-10	1,344	689	655	198	148	50	1,146	541	605	...	...	...	...	...	...	...	...	...	...	...	...						
		10-15	...	...	...	...	...	...	...	...	...	...	...	...	...	...	...	...	...	...	...	...	...						
		15-20	...	...	...	...	...	...	...	...	...	...	...	...	...	...	...	...	...	...	...	...	...						
		Total	...	...	...	...	...	...	...	...	...	...	...	...	...	...	...	...	...	...	...	...	...						

\* Printed separately.

Note.—Ponnani—Nil.

Table V.

EDUCATION—  
OTHER RELIGIONS.

Education by Religion and Age. Part V.—Other Religions—continued.

DISTRICT.	TALUK OR DIVISION.	AGE.	POPULATION.										LITERATE IN										LITERATE IN ENGLISH.																																																																																																																																																																																																																																																																																																																																																																																																																																																																																																																																																																																																																																																																																																																																																																																																																																																																																																																																																																																																																
			TOTAL.					LITERATE.					ILLITERATE.					TAMIL.					TELUUGU.					MALA-YALAM.					CANARESE.					OTHER LANGUAGES.					Persons.	Males.	Females.																																																																																																																																																																																																																																																																																																																																																																																																																																																																																																																																																																																																																																																																																																																																																																																																																																																																																																																																																																																										
			Persons.	Males.	Females.	Persons.	Males.	Females.	Persons.	Males.	Females.	Persons.	Males.	Females.	Persons.	Males.	Females.	Persons.	Males.	Females.	Persons.	Males.	Females.	Persons.	Males.	Females.	Persons.	Males.	Females.																																																																																																																																																																																																																																																																																																																																																																																																																																																																																																																																																																																																																																																																																																																																																																																																																																																																																																																																																																																																										
1	2	3	4	5	6	7	8	9	10	11	12	13	14	15	16	17	18	19	20	21	22	23	24	25	26	27	28	29	30	31	32	33	34	35	36	37	38	39	40	41	42	43	44	45	46	47	48	49	50	51	52	53	54	55	56	57	58	59	60	61	62	63	64	65	66	67	68	69	70	71	72	73	74	75	76	77	78	79	80	81	82	83	84	85	86	87	88	89	90	91	92	93	94	95	96	97	98	99	100	101	102	103	104	105	106	107	108	109	110	111	112	113	114	115	116	117	118	119	120	121	122	123	124	125	126	127	128	129	130	131	132	133	134	135	136	137	138	139	140	141	142	143	144	145	146	147	148	149	150	151	152	153	154	155	156	157	158	159	160	161	162	163	164	165	166	167	168	169	170	171	172	173	174	175	176	177	178	179	180	181	182	183	184	185	186	187	188	189	190	191	192	193	194	195	196	197	198	199	200	201	202	203	204	205	206	207	208	209	210	211	212	213	214	215	216	217	218	219	220	221	222	223	224	225	226	227	228	229	230	231	232	233	234	235	236	237	238	239	240	241	242	243	244	245	246	247	248	249	250	251	252	253	254	255	256	257	258	259	260	261	262	263	264	265	266	267	268	269	270	271	272	273	274	275	276	277	278	279	280	281	282	283	284	285	286	287	288	289	290	291	292	293	294	295	296	297	298	299	300	301	302	303	304	305	306	307	308	309	310	311	312	313	314	315	316	317	318	319	320	321	322	323	324	325	326	327	328	329	330	331	332	333	334	335	336	337	338	339	340	341	342	343	344	345	346	347	348	349	350	351	352	353	354	355	356	357	358	359	360	361	362	363	364	365	366	367	368	369	370	371	372	373	374	375	376	377	378	379	380	381	382	383	384	385	386	387	388	389	390	391	392	393	394	395	396	397	398	399	400	401	402	403	404	405	406	407	408	409	410	411	412	413	414	415	416	417	418	419	420	421	422	423	424	425	426	427	428	429	430	431	432	433	434	435	436	437	438	439	440	441	442	443	444	445	446	447	448	449	450	451	452	453	454	455	456	457	458	459	460	461	462	463	464	465	466	467	468	469	470	471	472	473	474	475	476	477	478	479	480	481	482	483	484	485	486	487	488	489	490	491	492	493	494	495	496	497	498	499	500	501	502	503	504	505	506	507	508	509	510	511	512	513	514	515	516	517	518	519	520	521	522	523	524	525	526	527	528	529	530	531	532	533	534	535	536	537	538	539	540	541	542	543	544	545	546	547	548	549	550	551	552	553	554	555	556	557	558	559	560	561	562	563	564	565	566	567	568	569	570	571	572	573	574	575	576	577	578	579	580	581	582	583	584	585	586	587	588	589	590	591	592	593	594	595	596	597	598	599	600	601	602	603	604	605	606	607	608	609	610	611	612	613	614	615	616	617	618	619	620	621	622	623	624	625	626	627	628	629	630	631	632	633	634	635	636	637	638	639	640	641	642	643	644	645	646	647	648	649	650	651	652	653	654	655	656	657	658	659	660	661	662	663	664	665	666	667	668	669	670	671	672	673	674	675	676	677	678	679	680	681	682	683	684	685	686	687	688	689	690	691	692	693	694	695	696	697	698	699	700	701	702	703	704	705	706	707	708	709	710	711	712	713	714	715	716	717	718	719	720	721	722	723	724	725	726	727	728	729	730	731	732	733	734	735	736	737	738	739	740	741	742	743	744	745	746	747	748	749	750	751	752	753	754	755	756	757	758	759	760	761	762	763	764	765	766	767	768	769	770	771	772	773	774	775	776	777	778	779	780	781	782	783	784	785	786	787	788	789	790	791	792	793	794	795	796	797	798	799	800	801	802	803	804	805	806	807	808	809	810	811	812	813	814	815	816	817	818	819	820	821	822	823	824	825	826	827	828	829	830	831	832	833	834	835	836	837	838	839	840	841	842	843	844	845	846	847	848	849	850	851	852	853	854	855	856	857	858	859	860	861	862	863	864	865	866	867	868	869	870	871	872	873	874	875	876	877	878	879	880	881	882	883	884	885	886	887	888	889	890	891	892	893	894	895	896	897	898	899	900	901	902	903	904	905	906	907	908	909	910	911	912	913	914	915	916	917	918	919	920	921	922	923	924	925	926	927	928	929	930	931	932	933	934	935	936	937	938	939	940	941	942	943	944	945	946	947	948	949	950	951	952	953	954	955	956	957	958	959	960	961	962	963	964	965	966	967	968	969	970	971	972	973	974	975	976	977	978	979	980	981	982	983	984	985	986	987	988	989	990	991	992	993	994	995	996	997	998	999	1000

NOTE.—Amindivi Islands—Nil.

21









